



**„AURORA – refundacje paliwa gazowe”**

# **Instrukcja Obsługi**

**INFO-R Spółka Jawna - 2023**

**43-430 Skoczów, ul. Cieszyńska 25, tel. (33) 479 93 29, (33) 479 93 89, fax (33) 853 04 06  
e-mail: [admin@info-r.pl](mailto:admin@info-r.pl)**

## INSTRUKCJA OBSŁUGI PROGRAMU

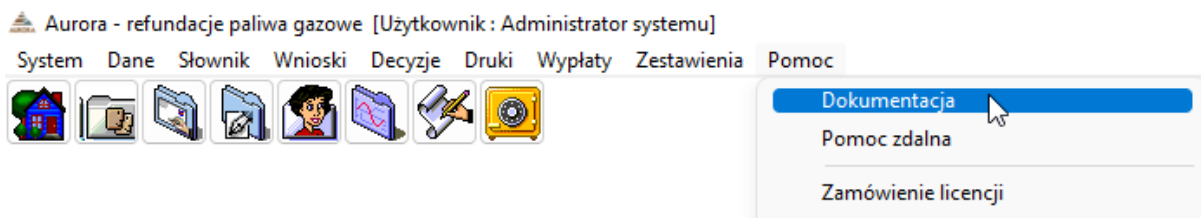
### Spis treści:

1. Zaczynamy pracę z programem .....	4
<input type="checkbox"/> Czynności, które wykonujemy przed rozpoczęciem pracy .....	5
<input type="checkbox"/> Ustalanie terminów wypłat .....	7
<input type="checkbox"/> Rejony – podział .....	9
<input type="checkbox"/> Archiwizacja danych i odtwarzanie danych .....	11
<input type="checkbox"/> Dziennik zdarzeń – operacje śledzone .....	14
<input type="checkbox"/> Kalkulator odsetek ustawowych .....	17
2. Dane pracowników (ustalanie hasła i uprawnień) .....	18
<input type="checkbox"/> Ustalanie praw użytkownikom .....	18
<input type="checkbox"/> Zmiana hasła co 30 dni .....	20
3. Dane wnioskodawców .....	23
4. Dane instytucji .....	25
<input type="checkbox"/> Wprowadzanie kodów NTS i lokalizacji .....	26
5. Zakładanie nowego wniosku .....	28
<input type="checkbox"/> nowy wnioskodawca .....	29
<input type="checkbox"/> nowy wniosek .....	30
<input type="checkbox"/> zakładka „wniosek” .....	32
<input type="checkbox"/> zakładka „członkowie gospodarstwa i dochody” .....	34
> Uzupełnienie dochodu rodziny .....	34
> Kontrola przekroczenia dochodu .....	39

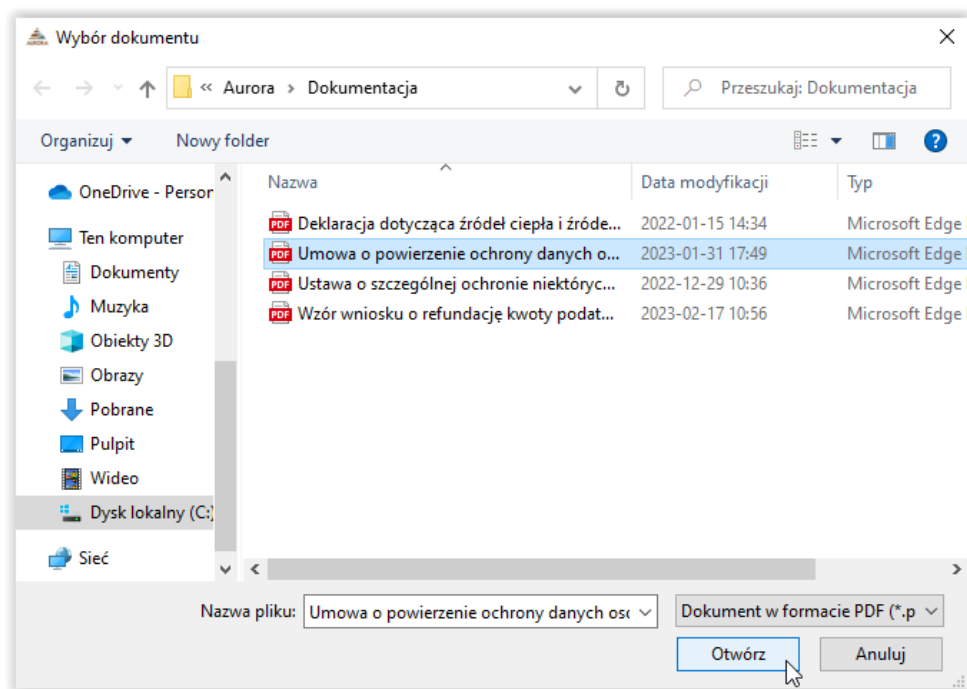
❑ zakładka „refundacja podatku VAT” .....	41
❑ zakładka „rozpatrzenie” .....	44
❑ zakładka „dokumenty” .....	45
❑ zakładka „zdarzenia, decyzje, harmonogram wypłat” .....	47
> Wstrzymanie wypłat .....	54
> Wysyłka informacji do wnioskodawcy mailem .....	57
6. Współpraca z CEEB .....	61
7. Odwołania .....	69
8. Szablony decyzji .....	77
9. Windykacja .....	83
10. Naliczanie odsetek ustawowych .....	86
11. Decyzje – lista decyzji (zestawienia grupowe) .....	88
12. Wnioski – lista wniosków (zestawienia grupowe) .....	89
13. Wypłaty .....	90
14. Wydruk przelewów, przekazów pocztowych, pasków .....	104
15. Zestawienia .....	111

## 1. ZACZYNAMY PRACĘ Z PROGRAMEM

Producent przygotował użytkownikom szereg dokumentów w formacie PDF, które są dostępne pod programem. W celu skorzystania z ww. dokumentacji, należy wybrać opcję **POMOC – DOKUMENTACJA**.



Na ekranie pojawi się okno z wykazem dokumentów, z których użytkownik może skorzystać podczas obsługi refundacji podatku VAT. W celu otwarcia dokumentu, należy go podświetlić i wybrać ikonę OTWÓRZ.



## CZYNNOŚCI, KTÓRE NALEŻY WYKONAĆ PRZED ROZPOCZĘCIEM PRACY W SYSTEMIE

### a) Ikony używane w programie i ich funkcje



„NOWY” pozwala na założenie nowego rekordu w bazie.



„EDYCJA” pozwala na zmianę danych, zapisanych już w bazie.



„KOSZ” usuwa zapisane w bazie dane.

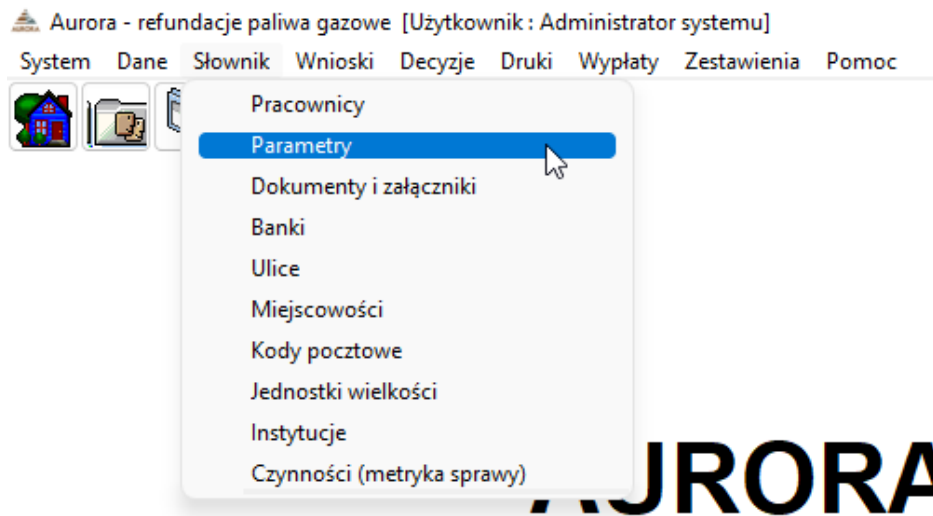


„OK” zapisuje do bazy wprowadzone, bądź zmienione dane.

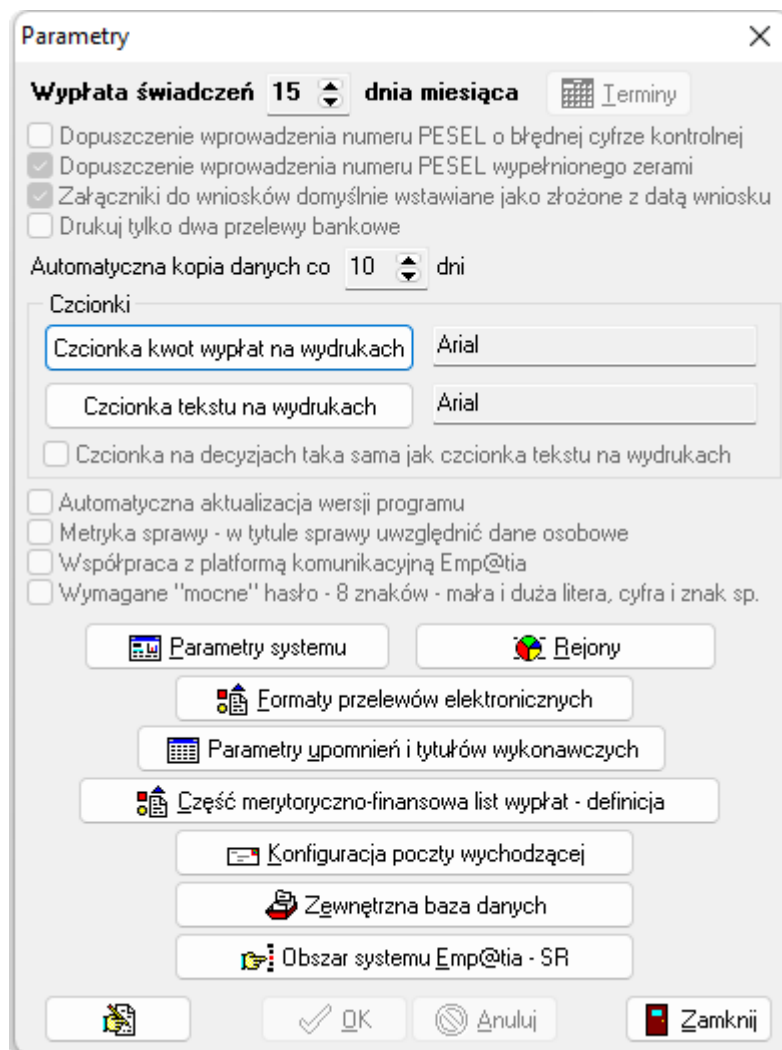


„ANULUJ” kasuje z bazy wprowadzone, bądź zmienione dane.

## b) Parametry programu



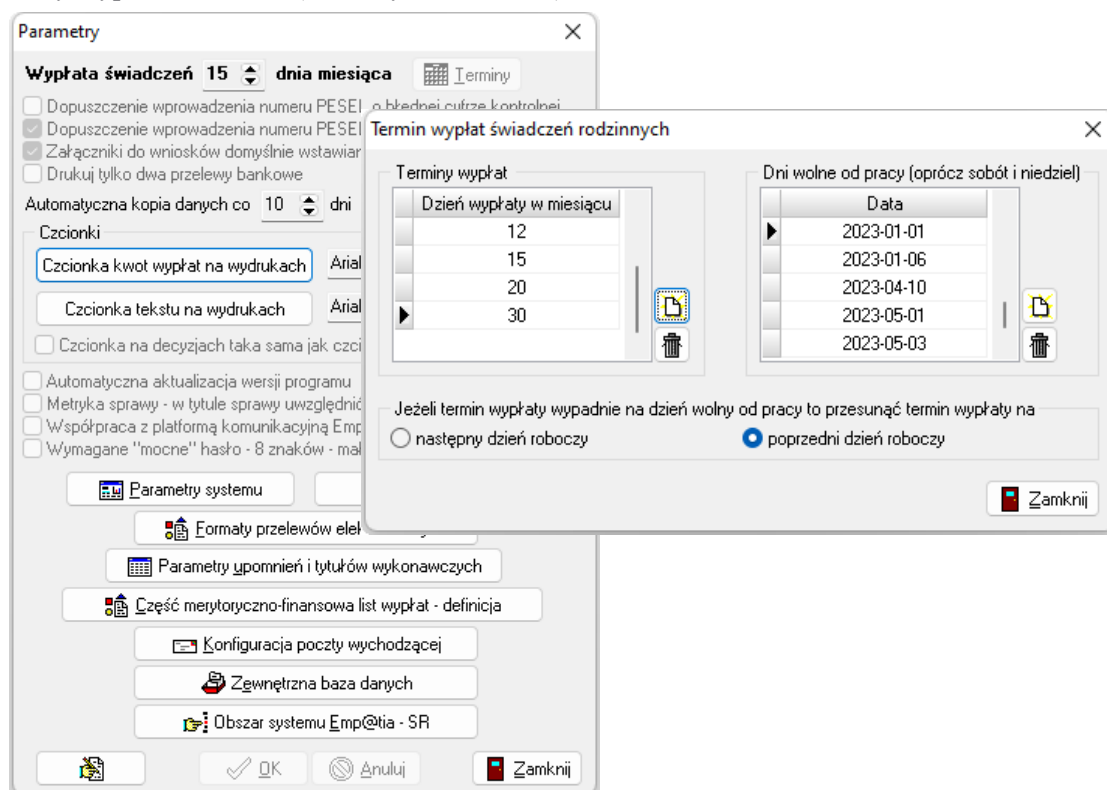
W celu ustawienia parametrów pracy programu, wybieramy SŁOWNIK – PARAMETRY.



## USTALANIE TERMINÓW WYPŁAT

W oknie PARAMETRY ustalamy :

- terminy wypłat świadczeń (możemy ustalić kilka),



Z lewej strony okna ustalamy dzień miesiąca, który będzie przypisany w programie jako „planowany termin wypłaty” (np. 15 – to informacja dla systemu, że tworząc harmonogram wypłat należy ustalić planowaną datę wypłaty na 15 maja, 15 czerwca, 15 lipca itp.). Program posiada wbudowaną bazę danych o dniach wolnych od pracy (soboty, niedziele, święta). Jeżeli termin planowanej wypłaty wypadnie na dzień wolny od pracy, program automatycznie sam dokona przesunięcia wypłaty świadczeń na pierwszy roboczy dzień miesiąca, następujący po planowanym terminie wypłaty, lub na dzień poprzedzający termin wypłaty (w zależności od decyzji użytkownika).

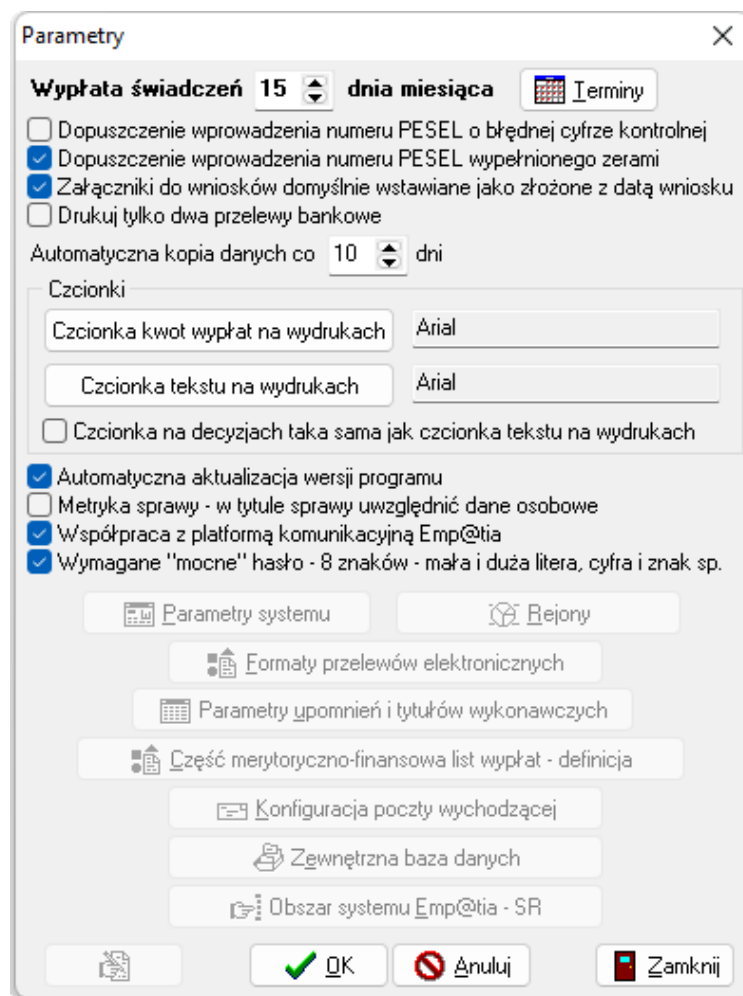
Jeżeli ustalimy kilka terminów wypłat, program zapyta przed utworzeniem harmonogramu – podczas zakładania decyzji o przyznaniu świadczenia, jaką datę przyjąć za planowany termin wypłaty dla konkretnego wnioskodawcy.

Jeżeli wniosek złożony jest przed ostatnim dniem danego miesiąca, program ustala termin wypłaty automatycznie na wybrany termin planowanej wypłaty ustalony przez użytkownika, nie później jednak, niż do ostatniego dnia tego samego miesiąca (np. wniosek złożono 3 stycznia – planowany termin wypłaty ustalany jest najpóźniej na 31 stycznia).

**Uwaga! Jeżeli wniosek złożony jest po terminie przygotowanej już na dany miesiąc listy wypłat, wtedy program automatycznie, jako planowaną datę wypłaty pierwszej pozycji z harmonogramu, przypisze datę z kolejnego miesiąca, np. wypłata świadczeń nastąpiła 20 stycznia, wniosek złożono 29 stycznia -> wtedy świadczenia „styczeniowe” zostaną zaplanowane do wypłaty na miesiąc luty.**

Program umożliwia także „grupową” zmianę terminu wypłaty dla świadczeń z konkretnego miesiąca, np. wszystkim świadczeniom majowym, o planowanym terminie wypłaty 15 stycznia, możemy zmienić termin wypłaty na 25 stycznia. **Zmiana terminu wypłaty opisana została w dziale WYPŁATY.**

Program umożliwia ponadto za pomocą funkcji w oknie Parametrów:

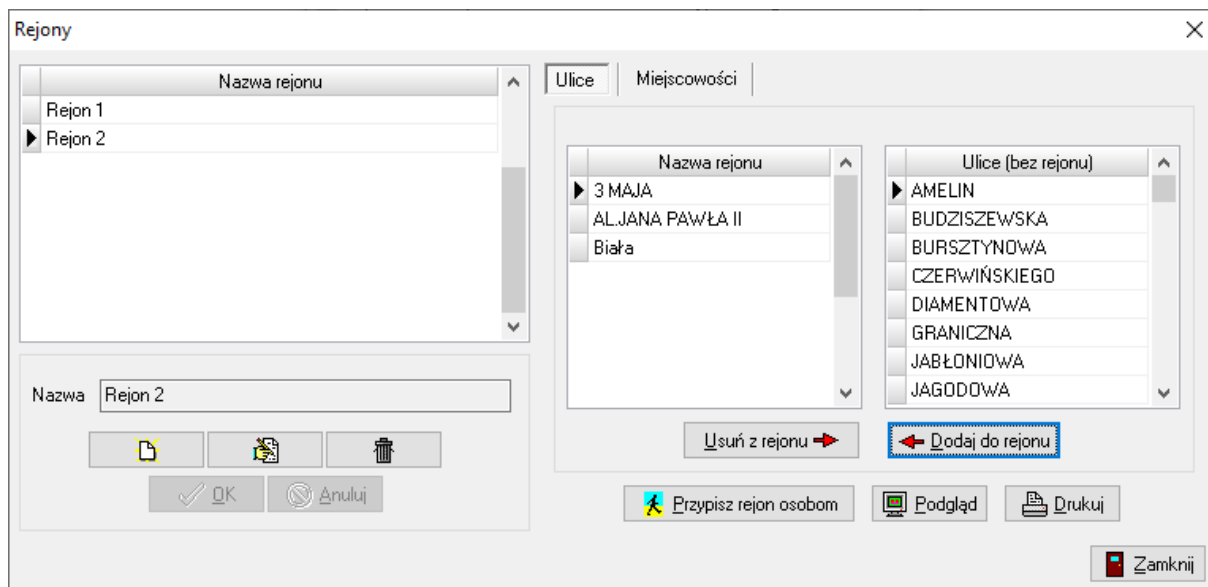


- dopuszczenie możliwości wprowadzenia numeru PESEL o błędnej cyfrze kontrolnej lub z samymi zerami,
- ustalenie, czy załączniki do wniosku będą wstawiały się na zakładce DOKUMENTY jako złożone z datą wniosku (w przypadku wyłączenia tej opcji, program będzie nadawał wszystkim dokumentom status „niezłożony” i oczekiwał decyzji użytkownika, który będzie musiał określić sam, czy dany dokument został dołączony do wniosku),
- ustalenie sposobu wydruku przelewu bankowego (wyłączenie tej funkcji spowoduje wydruk wszystkich 4 odcinków przelewu bankowego),
- ustalenie czcionki tekstu i kwot na wszystkich wydrukach w programie,
- włączenie automatycznej aktualizacji programu,
- włączenie współpracy z platformą Emp@tia,
- włączenie/wyłączenie „mocnego” hasła wymaganego podczas logowania do programu,

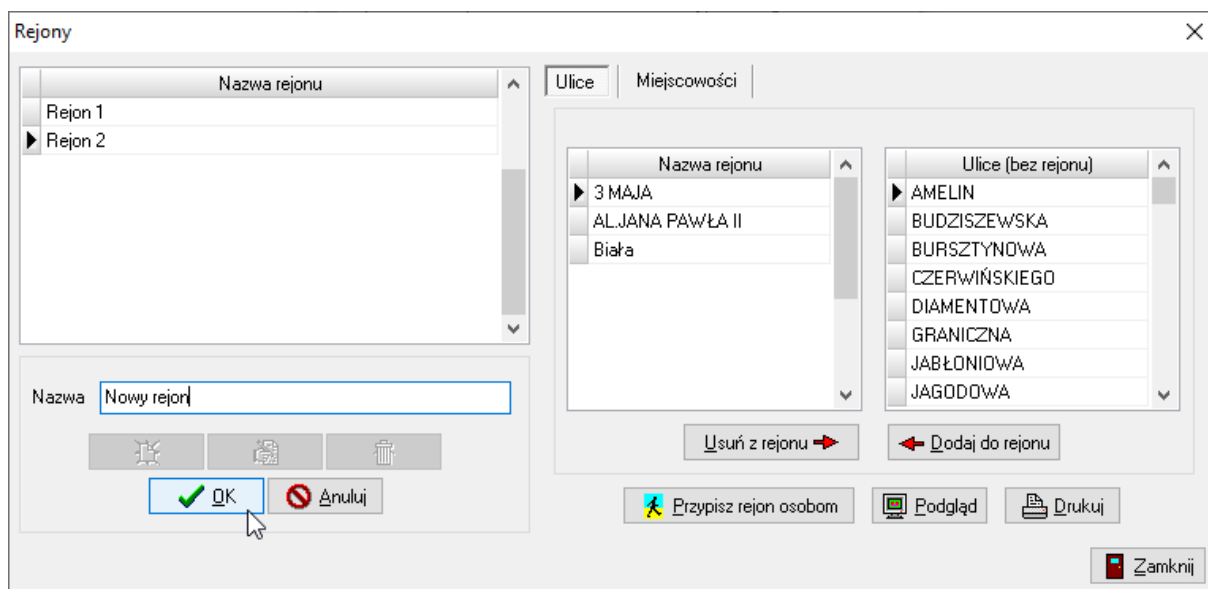


## REJONY

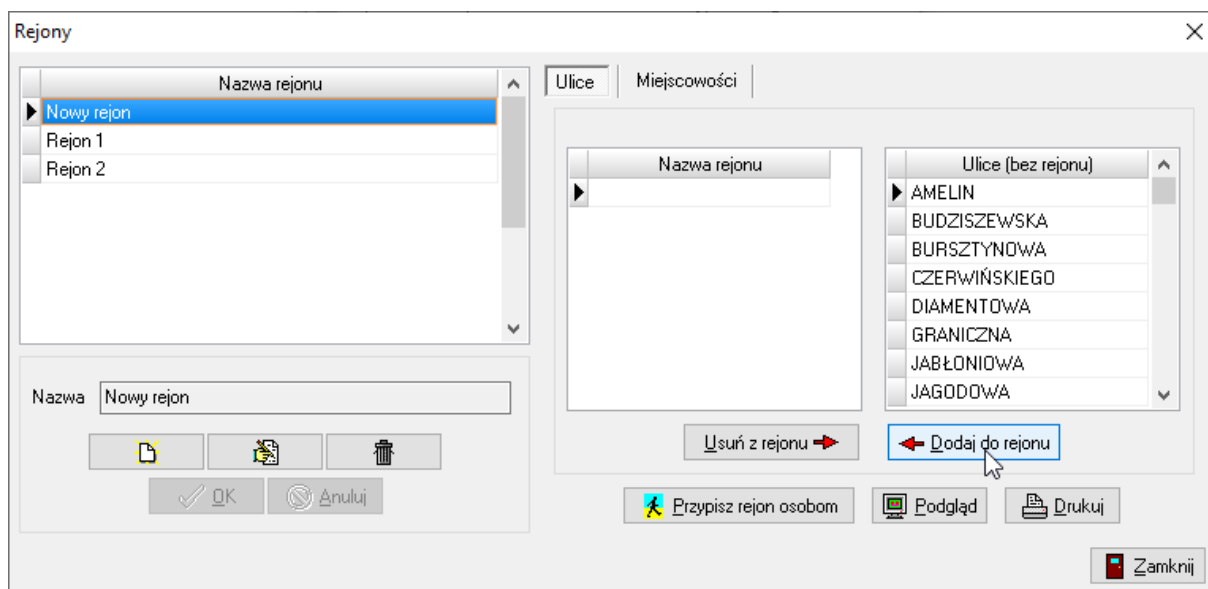
W przypadku, gdy w związku z bardzo dużą liczbą świadczeniobiorców, użytkownik musi dokonać podziału wnioskodawców na mniejsze grupy, sugeruje się wykorzystanie opcji REJONY. W tym celu wybieramy z menu głównego **SŁOWNIK-PARAMETRY-REJONY**.



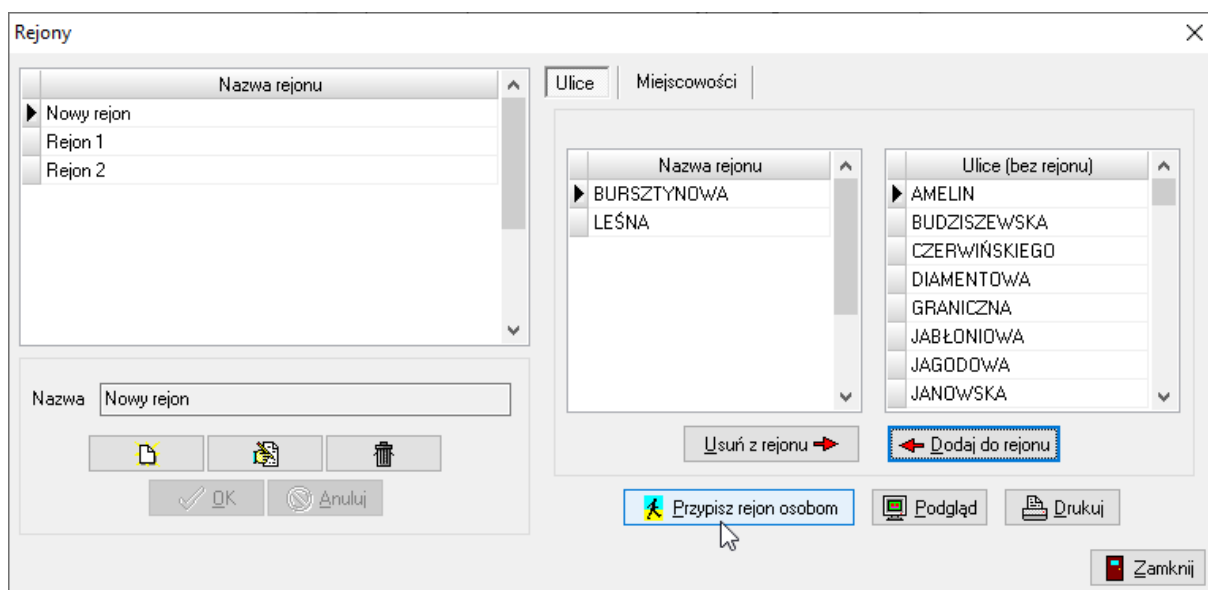
W celu założenia nowego rejonu, należy wybrać ikonę NOWY i wpisać nazwę rejonu.



Na ekranie pojawi się zapisany przez nas rejon oraz wykaz wszystkich ulic, jakie pojawiły się do tej pory w programie (baza ulic tworzy się automatycznie podczas zakładania kolejnych wniosków). W tym miejscu możemy przypisać konkretne ulice do rejonu. Wyboru ulic można dokonać poprzez zaznaczanie w prawym oknie wybranych ulic z klawiszem CTRL, a następnie poprzez kliknięcie ikony **DODAJ DO REJONU**.



Po przypisaniu ulic do rejonu, okno **REJONY** będzie wyglądało następująco.

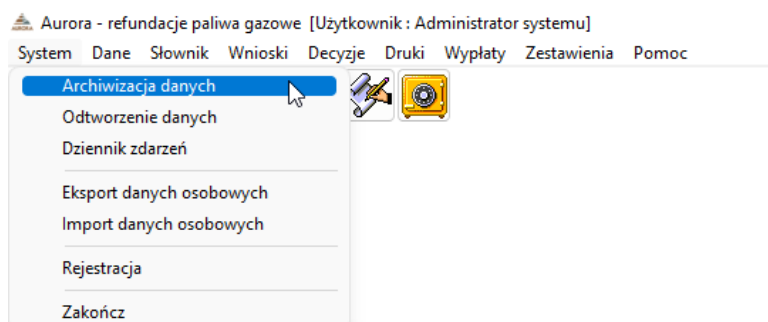


W tym momencie możemy dokonać przypisania REJONU osobom zamieszkującym na ulicach dołączonych do REJONU. Dokonujemy tego za pomocą ikony **PRZYPISZ REJON OSOBOM**.

**W ten sam sposób przypisujemy miejscowości do rejonu.**

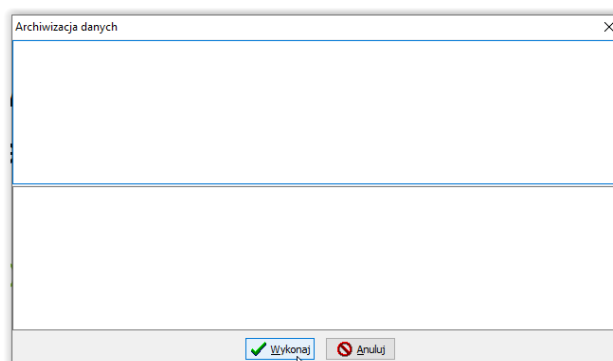
## ARCHIWIZACJA I ODTWARZANIE DANYCH W PROGRAMIE

Bardzo ważnym elementem jest wykonywanie częstej kopii bezpieczeństwa, która uchroni nas (w przypadku uszkodzenia bazy danych) przed utratą bardzo ważnych danych i ponowną pracą. W celu wykonania kopii bazy, należy w głównym oknie programu wybrać ikonę SYSTEM, a następnie wskazać opcję **ARCHIWIZACJA DANYCH**.

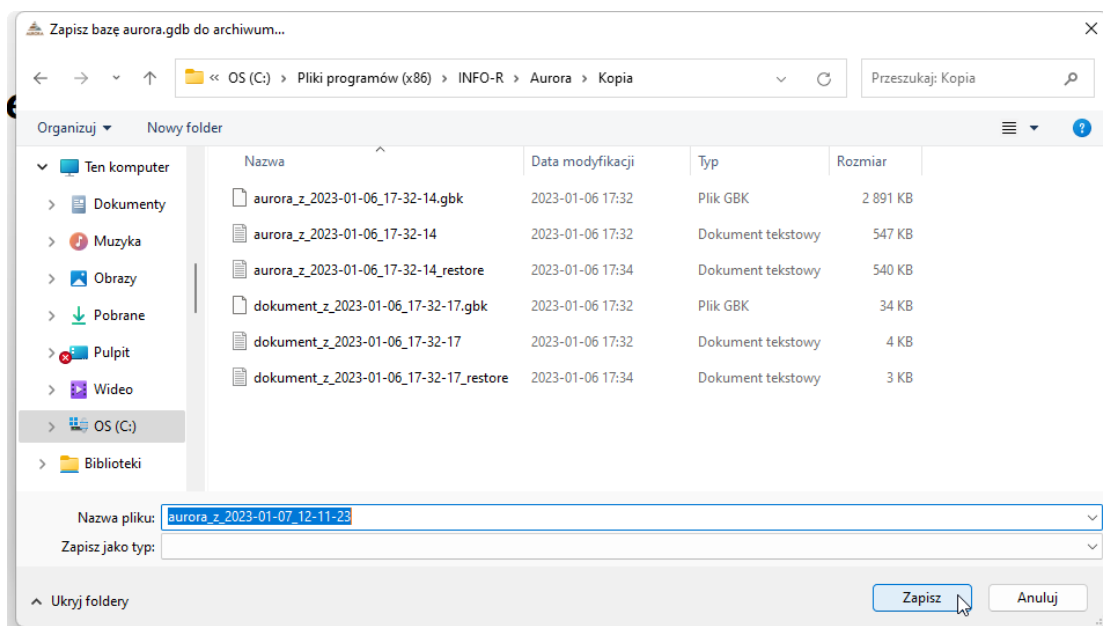


# AURORA

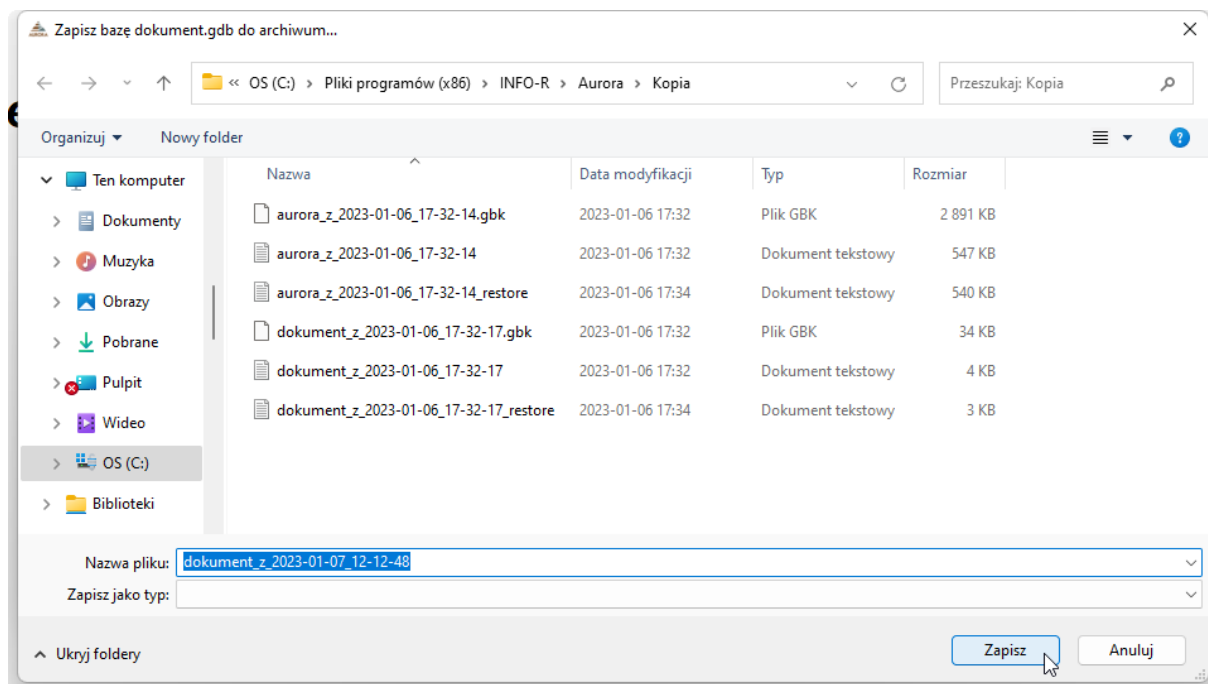
Na ekranie pojawi się okno, w którym wybieramy ikonę **WYKONAJ**.



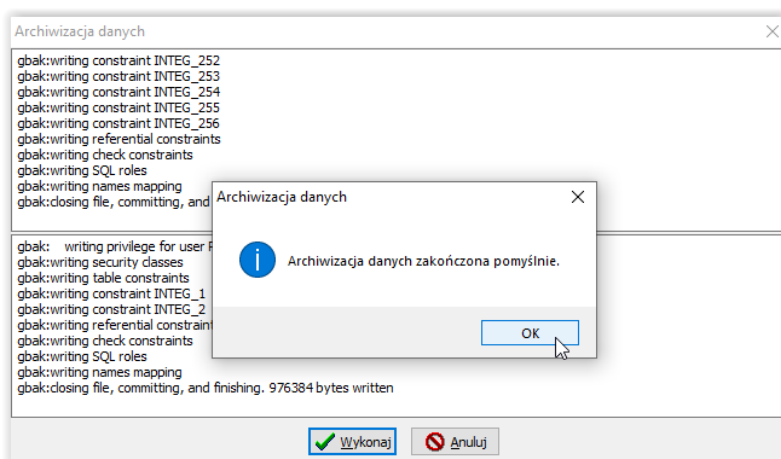
Program poprosi o wskazanie katalogu docelowego, w którym ma zapisać kopię bazy danych oraz o podanie nazwy pliku kopii.



W kolejnym oknie należy wskazać katalog docelowy, w którym program ma zapisać kopię Dokumentu oraz o podać nazwę pliku kopii.



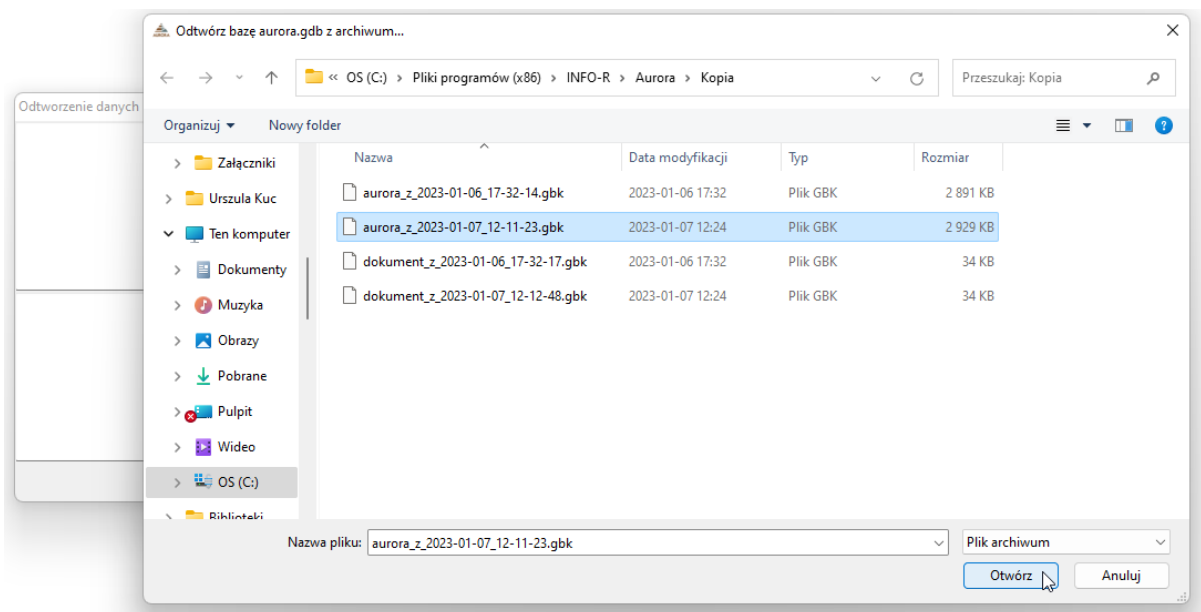
Po wybraniu ikony ZAPISZ, program rozpocznie wykonywanie kopii bezpieczeństwa, a po jej zakończeniu powiadomi użytkownika widocznym komunikatem, który zatwierdzamy przez OK.



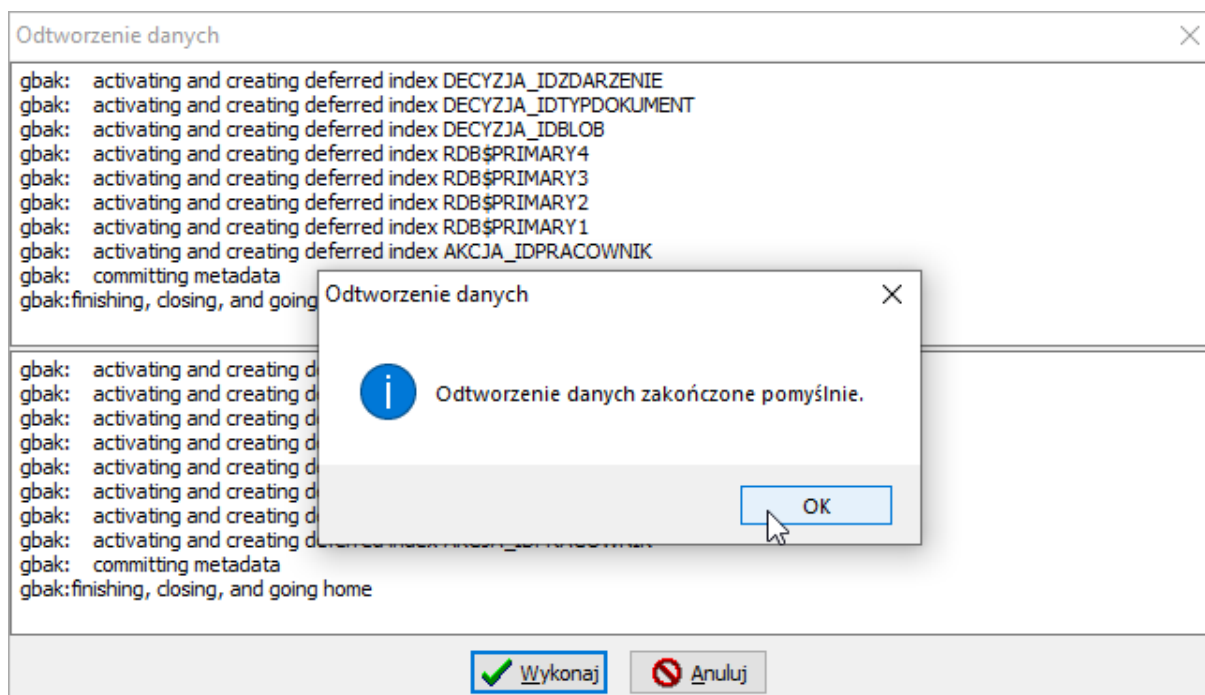
**Kopię bazy i odtwarzanie danych należy wykonywać  
ZAWSZE NA SERWERZE!!!**

## Odtwarzanie danych z kopii bezpieczeństwa

W celu odtworzenia danych z kopii (np. po reinstalacji programu), należy w głównym oknie programu wybrać pozycję **SYSTEM – ODTWORZENIE DANYCH**, po czym wybrać ikonę **WYKONAJ** i wskazać plik zawierający kopię bazy danych.



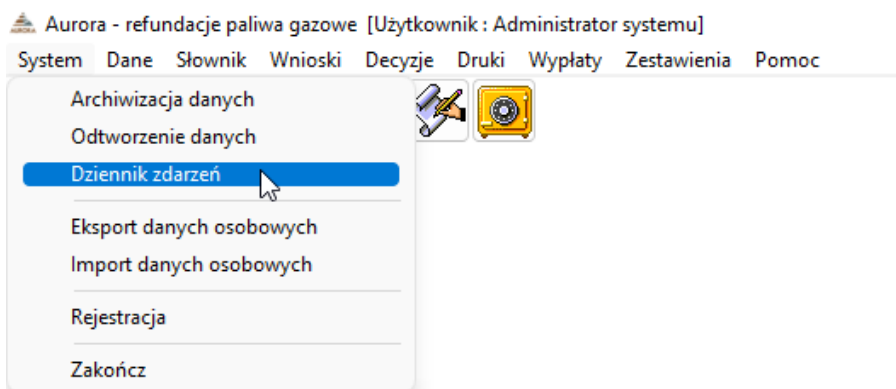
Gdy operacja przebiegnie pomyślnie, program powiadomi o tym widocznym na ekranie komunikatem.



## DZIENNIK ZDARZEŃ

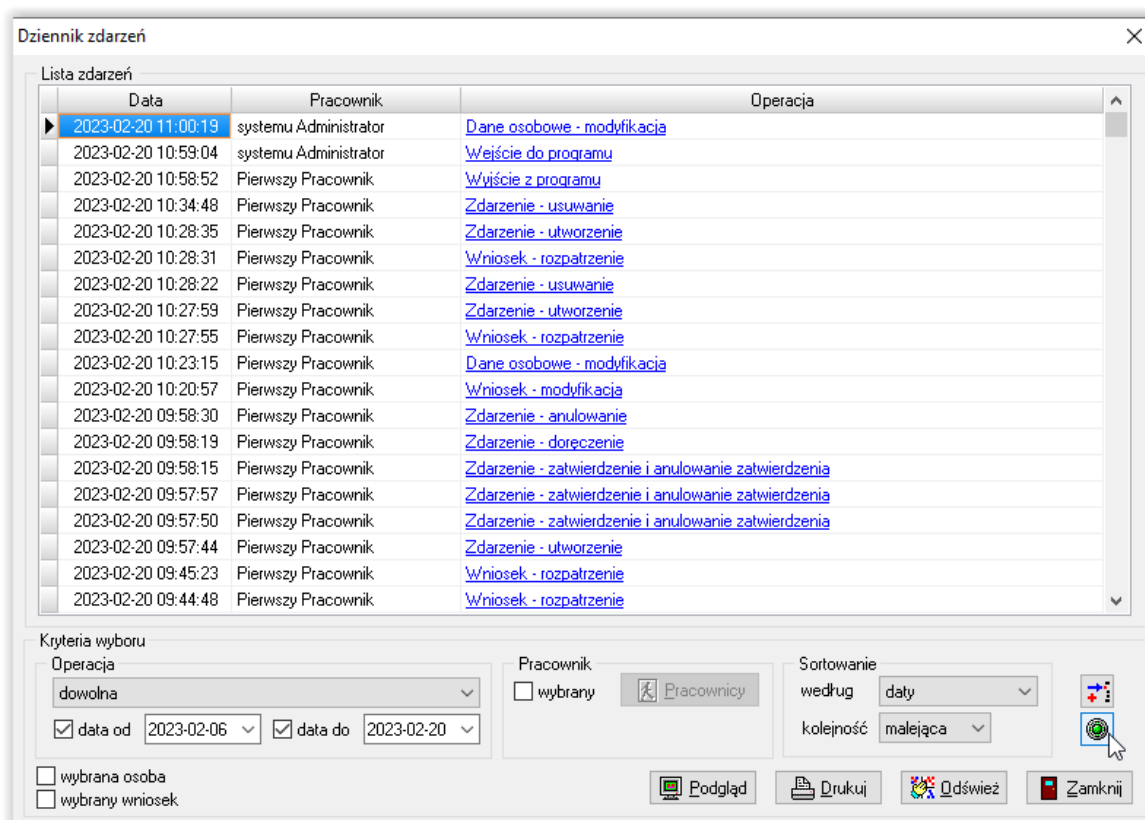
W programie znajduje się opcja DZIENNIK ZDARZEŃ, dostępna tylko dla Administratora, która pozwala na śledzenie wszystkich czynności wykonywanych przez użytkowników programu, a przede wszystkim zdefiniowanie czynności, które najczęściej będzie użytkownik „przeglądał” – czyli tzw. zdefiniowanie czynności śledzonych.

W celu zdefiniowania czynności śledzonych, należy wybrać opcję **SYSTEM – DZIENNIK ZDARZEŃ**.

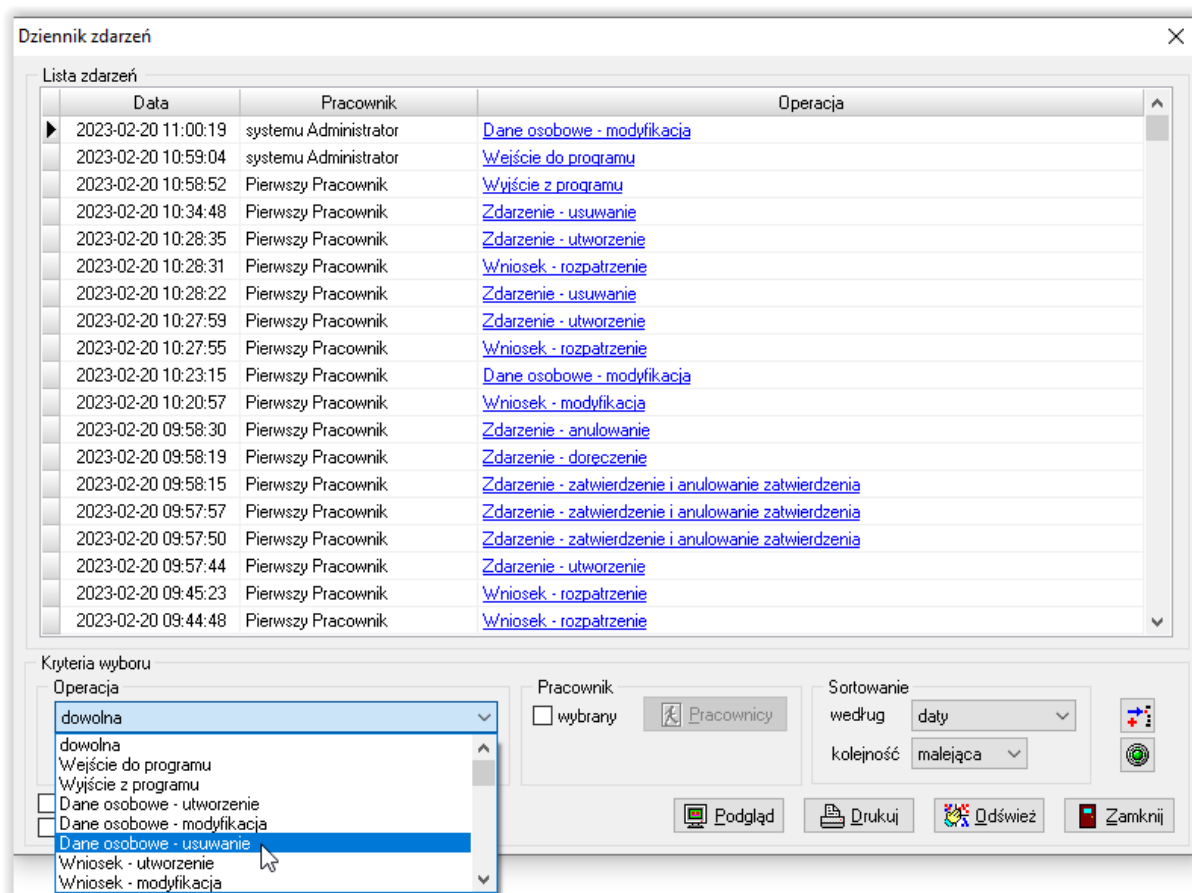


# AURORA

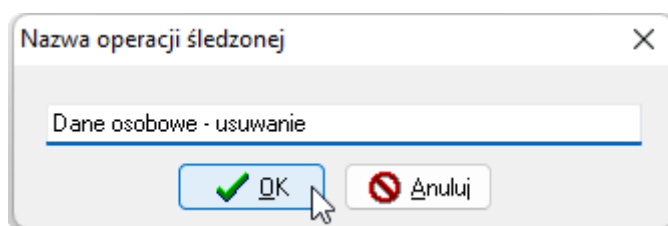
Na ekranie pojawi się okno, gdzie możemy określić szukane operacje, daty tych operacji, pracownika dokonującego zmian w programie, wniosku i jego historii itp. Tutaj możemy także założyć sobie listę czynności – operacji śledzonych.



W tym celu określamy **KRYTERIUM – OPERACJĘ**.

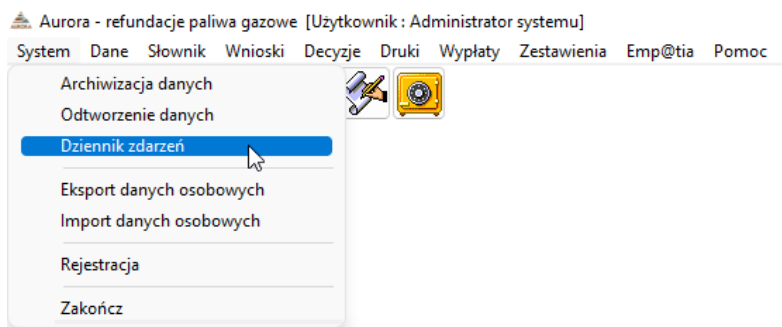


Wybieramy ikonę **DODAJ DO OPERACJI ŚLEDZONYCH**, po czym ustalamy nazwę dla tej operacji i zapisujemy przez OK.

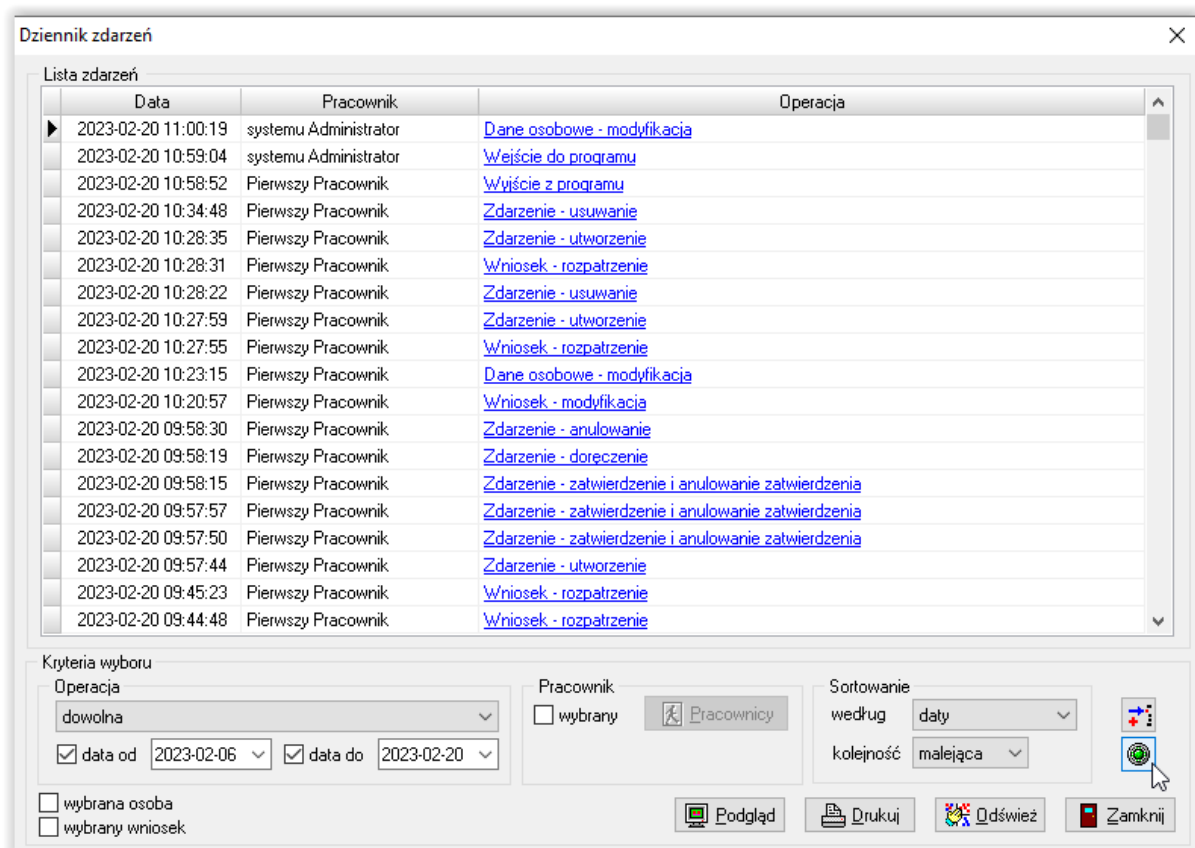


Po ustaleniu listy operacji śledzonych, będzie można w szybki sposób przygotować listę operacji interesujących użytkownika.

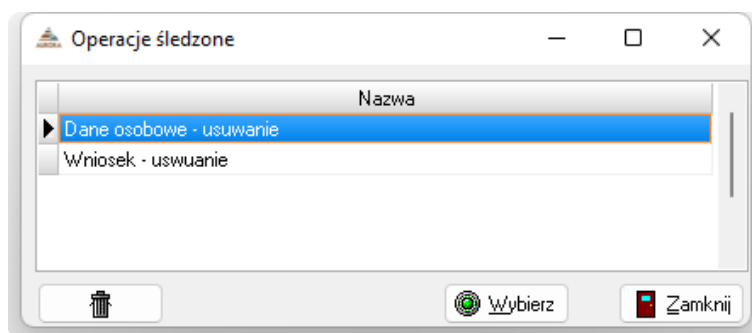
W celu przygotowania listy operacji, wybieramy opcję **SYSTEM – DZIENNIK ZDARZEŃ**.



Następnie w oknie **DZIENNIK ZDARZEŃ** wybieramy opcję **WYBÓR OPERACJI ŚLEDZONYCH**.



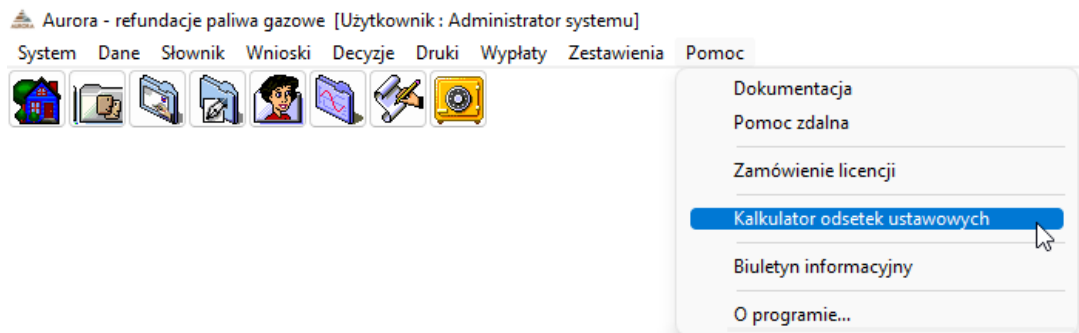
Zaznaczamy interesującą nas pozycję i tworzymy listę operacji, poprzez kliknięcie ikony **WYBIERZ**.





## KALKULATOR ODSETEK USTAWOWYCH

W związku z faktem, iż w pracy realizatora świadczeń może zaistnieć sytuacja, kiedy użytkownik będzie chciał uzyskać szybką informację, dotyczącą wysokości odsetek ustawowych, jakie powinny być naliczone od dowolnej zadanej kwoty za dowolny zadany okres, producent udostępnił pod programem dodatkową funkcję „Kalkulator odsetek ustawowych”. W celu skorzystania z ww. funkcji, należy w głównym menu wybrać **POMOC – KALKULATOR ODSETEK USTAWOWYCH**.



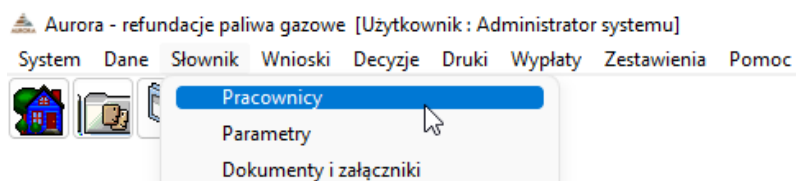
Na ekranie pojawi się okno, w którym użytkownik będzie miał możliwość wprowadzenia okresu, za jaki należy naliczyć odsetki ustawowe, oraz kwotę od jakiej ww. odsetki program ma naliczyć.

W tym miejscu wprowadzamy interesujące nas dane:

W następnym kroku wybieramy ikonę naliczenia odsetek, która spowoduje automatyczne naliczenie wysokości odsetek ustawowych w stosunku do zadanych wartości i wartości wprowadzonych w oknie Parametrów:

## 2. DANE PRACOWNIKÓW

W celu wprowadzenia danych pracowników instytucji przyznającej refundację podatku VAT, należy wybrać z menu głównego opcję **SŁOWNIK – PRACOWNICY**:



Na ekranie pojawi się okno, w którym wprowadzamy dane pracowników. W tym miejscu można także ustalić użytkownikom hasła dostępu do programu:

Imię	Nazwisko	Stanowisko
Pracownik	Drugi	Starszy referent
Pracownik	Pierwszy	Referent
Administrator	systemu	Kierownik jednostki

## USTALANIE HASŁA DLA UŻYTKOWNIKÓW

W celu ustalenia hasła dla konkretnego użytkownika, podświetlamy jego dane osobowe, a następnie wybieramy ikonę **UŻYTKOWNIK I HASŁO**. Na ekranie pojawi się okno, w którym wprowadzamy login użytkownika i hasło dostępu.

Po zapisaniu danych program poprosi o powtórzenie hasła w celu jego weryfikacji.

**Hasło dostępu można także ustalić (zalecane) dla Administratora.**

Administrator programu może ustalić poszczególnym użytkownikom określone prawa w programie. W tym celu po założeniu nowego pracownika, wybieramy ikonę **PRAWA**.

The screenshot shows a window titled "Pracownicy" with a table of employees and a form for editing a selected employee's details. The table has columns for "Imię", "Nazwisko", and "Stanowisko". The selected employee is "Pracownik Pierwszy" with the position "Referent". The form below contains fields for "Imię", "Nazwisko", "Identyfikator", "Stanowisko", "Telefon", "Faks", "E-mail", "Godziny urzędowania", and "Hasło zmieniane co". At the bottom, there are buttons for "Użytkownik i hasło", "Prawa", and "Zamknij".

Imię	Nazwisko	Stanowisko
Pracownik	Drugi	Starszy referent
Pracownik	Pierwszy	Referent
Administrator	systemu	Kierownik jednostki

Identyfikator w systemie Emp@tia : 22

Imię Pracownik Nazwisko Pierwszy

Identyfikator P1 Stanowisko Referent

Telefon 33 479 93 29 Faks

E-mail admin@info-r.pl

Godziny urzędowania od 07:00 do 15:00 pokój numer 2

Hasło zmieniane co 30 dni  użytkownik nieaktywny

Użytkownik i hasło Prawa Zamknij

Po wybraniu tej opcji, na ekranie pojawi się okno, w którym Administrator może włączyć lub wyłączyć użytkownikowi określone prawa (wyłączenie prawa do korzystania z określonej funkcji w programie odbywa się poprzez pojedyncze kliknięcie w tabelce POSIADA „TAK”, aby napis zmienił się na „NIE”).

The screenshot shows a window titled "Pracownik Pierwszy - uprawnienia w systemie" with a table of permissions and a list of roles. The table has columns for "Uprawnienie" and "Posiada". The roles listed below are "Rola użytkownika" and "Role przydzielone użytkownikowi".

Uprawnienie	Posiada
Archiwizacja danych	Tak
Dane instytucji - modyfikacja	Tak
Dane osobowe - modyfikacja	Tak
Dane osobowe - modyfikacja danych konta osobistego	Tak
Dane osobowe - usuwanie	Tak
Dane osobowe - utworzenie	Tak
Decyzja (dokument) - modyfikacja	Tak
Emp@tia - CBB - obsługa niezgodności danych związanych z Centralną Bazą	Nie
Emp@tia - CBB - udostępnienie danych osoby z Centralnej Bazy Beneficjentów	Nie
Emp@tia - CBB - udostępnienie danych osób zmarłych z Centralnej Bazy Beneficjentów	Nie
Emp@tia - CBB - weryfikacja danych osoby z danymi z Centralnej Bazy Beneficjentów	Nie
Emp@tia - poczta - obsługa dokumentów elektronicznych	Nie
Emp@tia - słowniki systemowe CSIZS	Nie
Emp@tia - wywołanie usługi grupowej MEN SID	Nie
Emp@tia - wywołanie usługi grupowej MNISW POL-on	Nie
Emp@tia - wywołanie usługi grupowej ZUS Z1CBB	Nie
Emp@tia - zapytanie - AC Rynek Pracy - Aplikacja Centralna Rynku Pracy	Nie
Emp@tia - zapytanie - CEIDG - Centralna Ewidencja Informacji Działalności Gospodarczej	Tak
Emp@tia - zapytanie - CEPIK - udostępnienie informacji dotyczącej dokumentacji	Tak

Rola użytkownika

Role przydzielone użytkownikowi

Zamknij

## ZMIANA HASŁA DOSTĘPU - CO 30 DNI

Ponieważ ustawa o ochronie danych osobowych narzuca na użytkownika cykliczną zmianę hasła dostępu do danych osobowych zawartych w programie, program przewiduje zmianę hasła co 30 dni (bądź częściej, jeżeli użytkownik uzna to za stosowne). W celu ustalenia okresu, przez jaki użytkownik będzie korzystał z przypisanego hasła, wchodzimy na zakładkę **SŁOWNIK – PRACOWNICY**, a na ekranie pojawi się okno z wszystkimi użytkownikami programu.

### UWAGA!!!

**Opcja ustalania czasokresu obowiązywania hasła jest dostępna tylko dla Administratora.**

The screenshot shows the 'Pracownicy' window with a table of users. The 'Pracownik' user is selected. Below the table, the user's details are displayed, including the password change interval set to 30 days.

Imię	Nazwisko	Stanowisko
Pracownik	Drugi	Starszy referent
Pracownik	Pierwszy	Referent
Administrator	systemu	Kierownk jednostki

Identyfikator w systemie Emp@tia : 22

Imię Pracownik Nazwisko Pierwszy

Identyfikator P1 Stanowisko Referent

Telefon 33 479 93 29 Faks

E-mail admin@info-r.pl

Godziny urzędowania od 07:00 do 15:00 pokój numer 2

Hasło zmieniane co 30 dni  użytkownik nieaktywny

Buttons: Edycja, Usuwanie, OK, Anuluj, Użytkownik i hasło, Prawa, Zamknij

W celu określenia okresu, przez jaki będzie obowiązywać dane hasło, wybieramy ikonę **EDYCJA**, po czym wprowadzamy liczbę dni w oknie **HASŁO ZMIENIANE CO ... DNI**:

The screenshot shows the 'Pracownicy' window with the 'Pracownik' user selected. The 'EDYCJA' icon is highlighted, indicating that the user is about to edit the password change interval.

Imię	Nazwisko	Stanowisko
Pracownik	Drugi	Starszy referent
Pracownik	Pierwszy	Referent
Administrator	systemu	Kierownk jednostki

Identyfikator w systemie Emp@tia : 22

Imię Pracownik Nazwisko Pierwszy

Identyfikator P1 Stanowisko Referent

Telefon 33 479 93 29 Faks

E-mail admin@info-r.pl

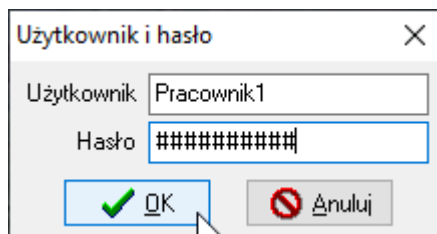
Godziny urzędowania od 07:00 do 15:00 pokój numer 2

Hasło zmieniane co 30 dni  użytkownik nieaktywny

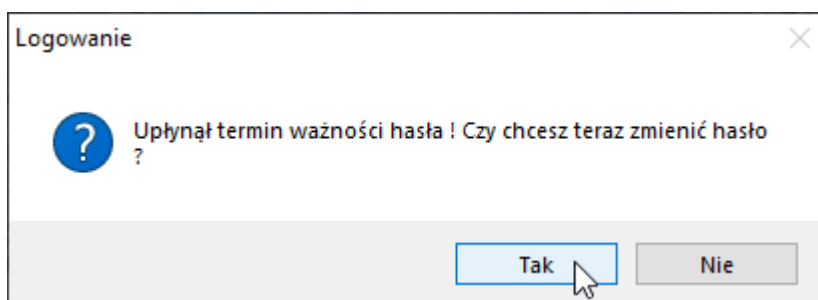
Buttons: Edycja, Usuwanie, OK, Anuluj, Użytkownik i hasło, Prawa, Zamknij

Ustawienie liczby dni oraz zapisanie zmian, powoduje „rozpoczęcie odliczania” przez program dni obowiązywania hasła dostępu dla konkretnego użytkownika – pracownika. W przypadku, gdy minie okres na jaki ustalono dane hasło, nastąpi wygenerowanie zapytania podczas próby uruchomienia programu.

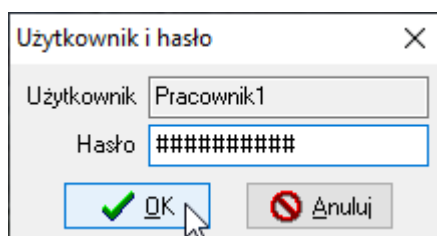
Podczas uruchomienia programu użytkownik wprowadza swój login i hasło.



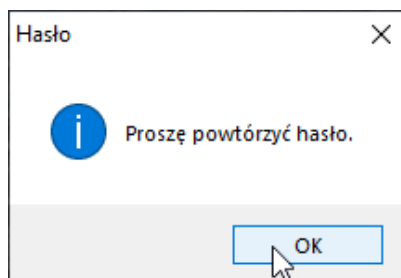
Po zatwierdzeniu hasła przez OK, pojawi się komunikat o upływie terminu ważności hasła.



Po wybraniu opcji TAK, program wyświetli okno, w którym użytkownik ma możliwość wprowadzenia nowego hasła.



Po zatwierdzeniu nowego hasła przez OK, program poprosi o powtórzenie nowego hasła.



Po powtórnym, poprawnym wpisaniu nowego hasła, użytkownik będzie miał możliwość pracy w programie.

## Użytkownik nieaktywny

W związku z rotacją kadr w ośrodku realizującym zadania, konieczne jest „blokowanie” użytkownika odpowiadającego pracownikowi, który np. zrezygnował z pracy na danym stanowisku. Do tego służy opcja „użytkownik nieaktywny”.

Imię	Nazwisko	Stanowisko
Pracownik	Drugi	Starszy referent
Pracownik	Pierwszy	Referent
Administrator	systemu	Kierownik jednostki

Identyfikator w systemie Emp@tia : 23

Imię Pracownik Nazwisko Drugi

Identyfikator P2 Stanowisko Starszy referent

Telefon 33 479 93 89 Faks

E-mail pracownik@domena.pl

Godziny urzędowania od 07:00 do 15:00 pokój numer 3

Hasło zmieniane co 30 dni  użytkownik nieaktywny

W przypadku „zablokowania” danego użytkownika, nie będzie możliwości zalogowania się na jego koncie.

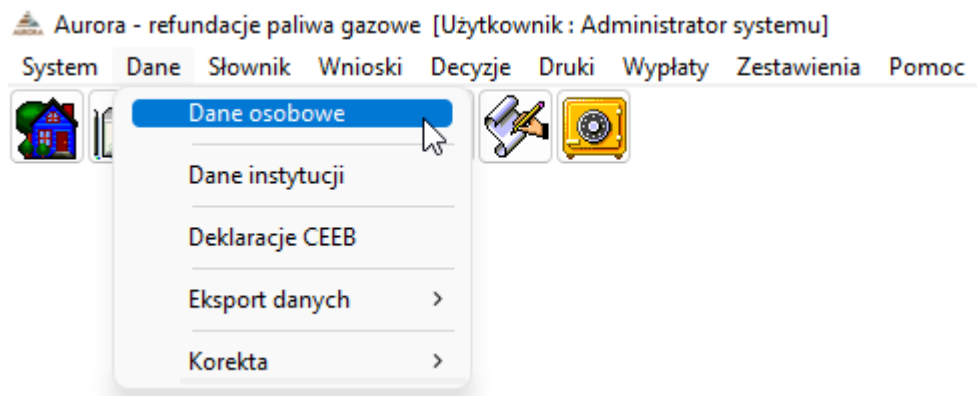
Logowanie

! Konto użytkownika : Pracownik2 zostało zablokowane !

OK

### 3. DANE WNIOSKODAWCÓW I CZŁONKÓW GOSPODARSTWA

Dane osobowe wnioskodawców oraz dodatkowe dane z wniosku można wprowadzać w dwojaki sposób. Najpierw wprowadzić dane wnioskodawcy na zakładce **DANE – DANE OSOBOWE**.



Następnie w oknie dane osobowe wprowadzić dane wnioskodawcy (po wprowadzeniu danych osobowych należy dane te zapisać i przejść kolejne zakładki uzupełniając dane dodatkowe).

Dane osobowe (wybranych : 0)

Imię	Nazwisko	PESEL	NIP
Martadziecko	Czternasta	00240818007	
Joasiadziecko	Czternastaaa	03260907300	
Damiandziecko	Czternasty	10301409752	
Janekdziecko	Czternasty	99022012252	
<b>Ojciec</b>	Czternasty	78041906230	

Sortuj wg: nazwiska, kolejność, rosnąca

śmierć osoby

Kod lokalizacji:  Kod w SI Syriusz:

Imię:  Nazwisko:  Drugie imię:

Imię ojca:  Imię matki:  Naz. rod.:

Data urodz.:  Miejsce urodz.:  Płeć:

PESEL:  NIP:  Nazwisko panieńskie matki:

Nr dowodu:  Nr paszportu (ID Card):

Obywatelstwo kraju:  Kraje:

Działalność gospodarcza:

Sposób wypłaty:  przelew bankowy  w kasie  przekaz pocztowy  w UP

Konto osobiste: Nazwa banku:  Numer rachunku:  Identyfikator karty:

**UWAGA!!! Pola w kolorowych ramkach to pola OBOWIĄZKOWE!!!**

Tak wprowadzone dane zatwierdzamy przez **OK**. Z zapisanych danych będziemy mogli skorzystać wprowadzając wniosek dla konkretnego wnioskodawcy.

Dane wnioskodawcy można wprowadzać bezpośrednio pod oknem **WNIOSKI**. Wybieramy ikonę **NOWY** (w celu wywołania okna danych osobowych).

Wnioskodawcy ubiegający się o refundację podatku VAT z faktury za paliwa gazowe - Barbara Czterdziesta

Numer	Imię	Nazwisko	PESEL	NIP
1	Barbara	Czterdziesta	95110945949	
2	Joanna	Dodatkowa	95061013489	
3	Helena	Druga	80090605442	
4	Janina	Dwudziesta	84071297363	
5	Janina	Dziewiąta	00000000000	

Dane adresowe

Numer: 1 Imię: Barbara Nazwisko: Czterdziesta  
 Data urodzenia: 1995-11-09 Płeć: kobieta  
 Obywatelstwo kraju: Polska obywatel polski  
 PESEL: 95110945949 NIP:   
 Nr dowodu: Nr paszportu:

Złożone wnioski

Data wniosku

Metryka Szukaj

Zamknij

Następnie wybieramy ikonę **NOWY** (w celu wprowadzenia danych wnioskodawcy) lub **WYBIERZ** w celu przeniesienia wcześniej zapisanych danych do okna wniosku.

Wnioskodawcy ubiegający się o refundację podatku VAT z faktury za paliwa gazowe - Barbara Czterdziesta

Dane osobowe (wybranych : 0)

Imię	Nazwisko	PESEL	NIP
Martadziecko	Czternasta	00240818007	
Joasiadziecko	Czternastaaa	03260907300	
Damiandziecko	Czternasty	10301409752	
Janekdziecko	Czternasty	99022012252	
<b>Dzieciec</b>	<b>Czternasty</b>	<b>78041906230</b>	

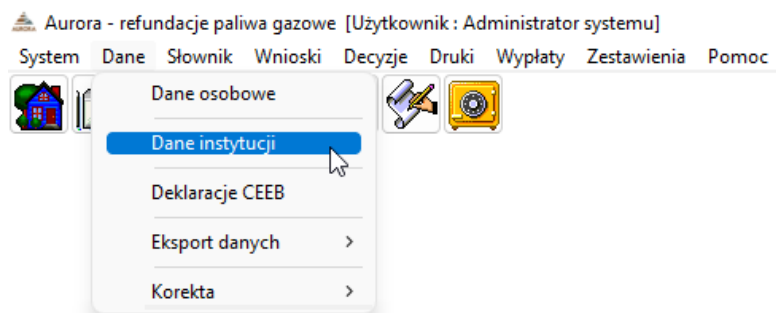
Dane adresowe

Kod lokalizacji: Kod w SI Syriusz:   
 Imię: Dzieciec Nazwisko: Czternasty Drugie imię:   
 Imię ojca: Imię matki: Naz. rod.:   
 Data urodz.: 1978-04-19 Miejsce urodz.: Płeć: męczyzna   
 PESEL: 78041906230 NIP: Nazwisko panięskiej matki:   
 Nr dowodu: Nr paszportu (ID Card):   
 Obywatelstwo kraju: Polska obywatel polski Kraje:   
 Działalność gospodarcza:   
 Sposób wypłaty: przelew bankowy w kasie przekaz pocztowy w UP   
 Konto osobiste: Nazwa banku: BS Skoczów Numer rachunku: 12 2233 4455 4444 7777 8899 0754 Identyfikator karty:   
 Wybierz Zaznacz wszystkie Zamknij



## 4. DANE INSTYTUCJI

W celu wprowadzenia danych instytucji przyznającej refundację podatku VAT, wybieramy z menu głównego pozycję **DANE – DANE INSTYTUCJI**.



Na ekranie pojawi się okno, w którym wprowadzamy dane instytucji przyznającej refundację podatku VAT. Korzystając z ikony **EDYTUJ**, rozpoczynamy wprowadzanie danych, a następnie zapisujemy dane do bazy poprzez ikonę **OK**.

Dane instytucji
✕

Sprawozdanie odbiorca

Dane podstawowe
Dane - upomnienie
Dane - tytuł wykonawczy

Dane identyfikacyjne

Dane adresowe

Rachunek bankowy i kasa

## WPROWADZANIE KODÓW NTS

W celu wprowadzenia odpowiednich wartości w rubrykach „kod NTS”, „kod terytorialny TERC” oraz „kod lokalizacji”, należy wybrać w oknie Dane Instytucji ikonę **EDYCJA**, a następnie poprzez wybór ikony „**Wybór kodu NTS**” lub „**Wybór kodu lokalizacji**”, wskazać dane swojej miejscowości:

The screenshot shows a window titled "Dane instytucji" with the following fields:

- Kod NTS: 52244403103
- Kod lokalizacji: 5243203103SR
- Kod terytorialny TERC: 2403103
- Sprawozdanie odbiorca:
  - Kod NTS: 2306
  - Kod lokalizacji: 2060000000WR

Na ekranie pojawi się okno z kodami NTS zawartymi w słowniku centralnym.

The screenshot shows a window titled "Kody NTS (Nomenklatura Jednostek Terytorialnych do Celów Statystycznych)" with a table of codes and names. The table has two columns: "Kod" and "Nazwa".

Kod	Nazwa
52244403103	Skoczów
52244403104	Skoczów - miasto
52244403105	Skoczów - obszar wiejski
52244403113	Strumień
52244403114	Strumień - miasto
52244403115	Strumień - obszar wiejski
52244403122	Zebrzydowice
52244417011	Żywiec
52244417022	Czernichów
52244417032	Gilowice
52244417042	Jeleśnia
52244417052	Koszarawa
52244417062	Lipowa
52244417072	Łękawica
52244417082	Łodygowice
52244417092	Milówka
52244417102	Radziechowy-Wieprz
52244417112	Rajcza
52244417122	Ślemień
52244417132	Świnna

At the bottom of the window, there is a search field labeled "Nazwa zawiera frazę" with the text "Skd" entered. To the right of the search field are two buttons: "Wybierz" and "Zamknij".

Aby w szybki sposób odszukać swoją miejscowość, można skorzystać z wyszukiwarki wbudowanej w programie (klikając w podkreśloną nazwę kolumny, wpisując nazwę miejscowości w żółtym polu i wybierając ENTER):

Kody NTS (Nomenklatura Jednostek Terytorialnych do Celów Statystycznych)



<u>Kod</u>	<u>Nazwa</u>
44306002	Skoczów
45163203	Powiat kędzierzyński-kozielski
46040705	Powiat golubsko-dobrzyński
51101712011	Radomsko
51101712122	Radomsko
51101817042	Mokrsko
51101817082	Skomlin
51142707012	Garbatka-Letnisko
51142709033	Lipisko
51142709034	Lipisko - miasto
51142709035	Lipisko - obszar wiejski
51142725062	Jedlnia-Letnisko
51142730042	Orońsko
52122014033	Nowe Brzesko
52122207062	Laskowa
52122217042	Kościelisko
52122402023	Brzesko
52122402024	Brzesko - miasto
52122402025	Brzesko - obszar wiejski
52244403103	Skoczów


Nazwa zawiera frazę: Sko

Wybierz Zamknij



Po odnalezieniu interesującej nas miejscowości (bądź województwa będącego odbiorcą sprawozdania), klikamy ikonę **WYBIERZ** w celu przeniesienia kodu do odpowiedniego pola w oknie Dane Instytucji.

Dane instytucji

Kod NTS: 52244403103  Kod lokalizacji: 5243203103SR 

Kod terytorialny TERC: 2403103 

Sprawozdanie odbiorca

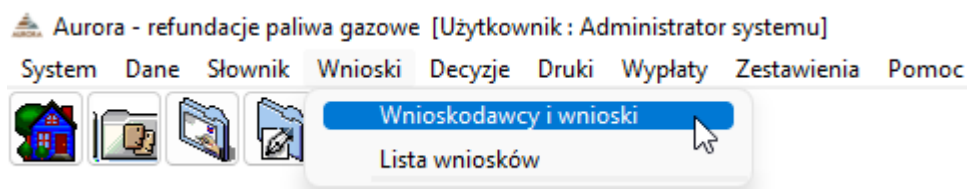
Kod NTS: 2306  Kod lokalizacji: 206000000WR 

### UWAGA!

**W polach SPRAWOZDANIE ODBIORCA wprowadzamy kody województwa, będącego ewentualnym odbiorcą sprawozdania, np. woj. śląskie.**

## 5. ZAKŁADANIE NOWEGO WNIOSKU

W celu rozpoczęcia wprowadzania danych nowego wniosku, wybieramy z menu głównego pozycję **Wnioski – Wnioskodawcy i wnioski**:



Na ekranie pojawi się wtedy główne okno wnioskodawców z wnioskami.

The screenshot shows the 'Wnioskodawcy' window. The title bar reads 'Wnioskodawcy ubiegający się o refundację podatku VAT z faktury za paliwa gazowe - Ojciec Czernasty'. The window is divided into several sections:

- Wnioskodawcy:** A table listing applicants. The selected row is for 'Ojciec Czernasty'.
- Dane:** A form for entering personal data for the selected applicant.
- Złożone wnioski:** A section for managing submitted applications.

Numer	Imię	Nazwisko	PESEL	NIP
1	Barbara	Czterdziesta	95110945949	
6	Ojciec	Czernasty	78041906230	
2	Joanna	Dodatkowa	95061013489	
3	Helena	Druga	80090605442	
4	Janina	Dwudziesta	84071297363	

**Dane** | Dane adresowe

Numer:  Imię:  Nazwisko:

Data urodzenia:  Płeć:

Obywatelstwo kraju:

PESEL:  NIP:

Nr dowodu:  Nr paszportu:

Sortuj wg: nazwiska (▼)  
kolejność: rosnąca (▼)

Buttons: Druki, OK, Anuluj

**Złożone wnioski**

Data wniosku:

Buttons: Metryka, Szukaj, Zamknij

W tym miejscu możemy obejrzeć wprowadzone wcześniej wnioski lub założyć nowy – wprowadzając wszystkie dane potrzebne do analizy wniosku pod kątem ustawy.

## NOWY WNIOSKODAWCA

W pierwszej kolejności wprowadzamy dane wnioskodawcy. w tym miejscu wybieramy ikonę **NOWY** (w celu wywołania okna danych osobowych).

Wnioskodawcy ubiegający się o refundację podatku VAT z faktury za paliwa gazowe - Barbara Czerdziesta

Numer	Imię	Nazwisko	PESEL	NIP
1	Barbara	Czerdziesta	95110945949	
2	Joanna	Dodatkowa	95061013489	
3	Helena	Druga	80090605442	
4	Janina	Dwudziesta	84071297363	
5	Janina	Dziewiąta	00000000000	

Dane osobowe

Numer: 1 Imię: Barbara Nazwisko: Czerdziesta  
 Data urodzenia: 1995-11-09 Płeć: kobieta  
 Obywatelstwo kraju: Polska obywatel polski  
 PESEL: 95110945949 NIP:   
 Nr dowodu: Nr paszportu:

Złożone wnioski

Data wniosku

OK Anuluj Zamknij

Następnie wybieramy ikonę **NOWY** (w celu wprowadzenia danych) lub **WYBIERZ** w celu przeniesienia wcześniej zapisanych danych do okna wnioskodawców:

Wnioskodawcy ubiegający się o refundację podatku VAT z faktury za paliwa gazowe - Ojciec Czernasty

Dane osobowe (wybranych: 1)

Imię	Nazwisko	PESEL	NIP
Martadziecko	Czernasta	00240818007	
Joasiadziecko	Czernastaaa	03260907300	
Damiandziecko	Czernasty	10301409752	
Janekdziecko	Czernasty	99022012252	
Ojciec	Czernasty	78041906230	

Dane osobowe

Kod lokalizacji: Kod w SI Syriusz:   
 Imię: Ojciec Nazwisko: Czernasty Drugie imię:   
 Imię ojca: Imię matki: Naz. rod.:   
 Data urodz.: 1978-04-19 Miejsce urodz.: Płeć: mężczyzna   
 PESEL: 78041906230 NIP: Nazwisko panieńskie matki:   
 Nr dowodu: Nr paszportu (ID Card):   
 Obywatelstwo kraju: Polska obywatel polski   
 Sposób wypłaty: przelew bankowy w kasie przekaz pocztowy w UP   
 Konto osobiste: Nazwa banku: BS Skoczów Numer rachunku: 12 2233 4455 4444 7777 8899 0754 Identyfikator karty:   
 OK Anuluj Wybierz Zamknij

## NOWY WNIOSEK

Po wprowadzeniu danych wnioskodawcy, kolejnym krokiem będzie założenie wniosku pod wcześniej wprowadzonym wnioskodawcą. W tym celu wybieramy ikonę **NOWY**, znajdującą się z prawej strony okna **ZŁOŻONE WNIOSKI**:

Wnioskodawcy ubiegający się o refundację podatku VAT z faktury za paliwa gazowe - Ojciec Czernasty

Wnioskodawcy

Numer	Imię	Nazwisko	PESEL	NIP
1	Barbara	Czterdziesta	95110945949	
6	Ojciec	Czernasty	78041906230	
2	Joanna	Dodatkowa	95061013489	
3	Helena	Druga	80090605442	
4	Janina	Dwudziesta	84071297363	

Sortuj wg  
nazwiska  
kolejność  
rosnąca

Dane | Dane adresowe

Numer  Imię  Nazwisko

Data urodzenia  Płeć

Obywatelstwo kraju

PESEL  NIP

Nr dowodu  Nr paszportu

Złożone wnioski

Data wniosku

Ta czynność wywoła na ekranie okno, w którym wprowadzamy datę złożenia wniosku:

Nowy wniosek

Data wniosku

Po zatwierdzeniu tych danych przez OK, na ekranie pojawią się kolejne zakładki rozpatrywanego wniosku:

**Uwaga! Jeżeli wnioskodawca posiada już złożone wnioski, program umożliwi automatyczne przeniesienie danych pozostałych członków gospodarstwa z innego wniosku**

Przechodząc i uzupełniając dane na kolejnych zakładkach, wprowadzimy dane pozwalające programowi na ustalenie prawa refundacji podatku VAT lub odmowę.

Na każdej zakładce, w lewym dolnym rogu, znajduje się ikona **ROZPATRZ WNIOSEK**. Kliknięcie w tą ikonę, po wprowadzeniu danych z wniosku, uruchomi proces analizy decyzji pod kątem ustawy.

**UWAGA!!! Do czasu rozpatrzenia wniosku, ikona ROZPATRZ WNIOSEK będzie zaznaczona czerwoną obwódką. Każda zmiana już zapisanych danych, spowoduje automatyczne pojawienie się czerwonej obwódki wokół tej ikony.**

Do czasu rozpatrzenia wniosku niewidoczna będzie zakładka **ZDARZENIA, DECYZJE, HARMONOGRAM WYPŁAT**.

Po rozpatrzeniu wniosku, program „pozwoli” na założenie informacji lub decyzji do rozpatrzonego wniosku i przygotuje harmonogram wypłat.

## ZAKŁADKA WNIOSEK

Po założeniu nowego wniosku, program automatycznie ustawia się na pierwszej zakładce **WNIOSEK**. Program domyślnie ustawi miejscowość podaną w danych adresowych wnioskodawcy i datę złożenia wniosku:

Ojciec Czternasty - wniosek o wypłatę refundacji kwoty podatku VAT wynikającej z faktury dokumentującej dostarczenie paliw gazowych

Wniosek | Członkowie gospodarstwa i dochody | Refundacja podatku VAT | Rozpatrzenie | Dokumenty | Zdarzenia, decyzje, harmonogram

Miejsce i data złożenia wniosku  
Miejscowość Kiczycze dnia 2023-01-07

Data i numer urzędowy wniosku  
Data wniosku 2023-01-07 Numer urzędowy 1/GAZ/2023/Skoczów

Wnioskodawca  
Ojciec Czternasty PESEL 78041906230 osoba ubiegająca się

Osoba ubiegająca się o refundację podatku VAT  
Ojciec Czternasty PESEL 78041906230 Zmień beneficjenta

Status wniosku  
**zarejestrowany**

Przekaż wniosek Zamknij wniosek Anuluj wniosek

Rozpatrz wniosek Metryka sprawy OK Anuluj

Domyślnie osoba wnioskodawcy (składającego wniosek) będzie przyporządkowana w oknie „osoba ubiegająca się o refundację podatku VAT”.

### UWAGA!!!

W przypadku, gdy wnioskodawca nie jest beneficjentem, należy w pozycji wnioskodawca zmienić „osoba ubiegająca się” na „osoba reprezentująca ubiegającego się”.

Ojciec Czternasty - wniosek o wypłatę refundacji kwoty podatku VAT wynikającej z faktury dokumentującej dostarczenie paliw gazowych

Wniosek | Członkowie gospodarstwa i dochody | Refundacja podatku VAT | Rozpatrzenie | Dokumenty | Zdarzenia, decyzje, harmonogram

Miejsce i data złożenia wniosku  
Miejscowość Kiczycze dnia 2023-01-07

Data i numer urzędowy wniosku  
Data wniosku 2023-01-07 Numer urzędowy 1/GAZ/2023/Skoczów

Wnioskodawca  
Ojciec Czternasty PESEL 78041906230 osoba ubiegająca się

Osoba ubiegająca się o refundację podatku VAT  
Ojciec Czternasty PESEL 78041906230 Zmień beneficjenta

Status wniosku

Po zmianie statusu wnioskodawcy z „osoba ubiegająca się” na „osoba reprezentująca ubiegającego się”, należy wskazać na liście osobę ubiegającą się (program automatycznie otworzy nam okno **DANE OSOBOWE**).



Wnioskodawcy ubiegający się o refundację podatku VAT z faktury za paliwa gazowe - Ojciec Czternasty

Wnioskodawcy

Ojciec Czternasty - wniosek o wypłatę refundacji kwoty podatku VAT wynikającej z faktury dokumentującej dostarczenie paliw gazowych

Wniosek | Członkowie gospodarstwa i dochody | Refundacja podatku VAT | Rozpatrzenie | Dokumenty

Miejsce i data złożenia wniosku  
Miejscowość: Kiczycze dnia: 2023-01-07

Data i numer urzędowy wniosku  
Data wniosku: 2023-01-07 Numer urzędowy: 1/GAZ/2023/Skoczów

Wnioskodawca  
Ojciec Czternasty PESEL: 78041906230 osoba reprezentująca ubiegającego się  Uwzgl. przy obliczeniu dochodu

Osoba ubiegająca: Dane osobowe (wybranych : 0)

Imię	Nazwisko	PESEL	NIP
Krzyśdziecko	Drugi	99091804057	
Pracownik	Drugi	00000000000	
Ewładziecko	Drugie	96032710488	
Janina	Dwudziesta	84071297363	
Krzyś	Dwudziesty	17271218944	

Sortuj wg: nazwiska, kolejność, rosnąca  śmierć osoby

Anuluj świad.

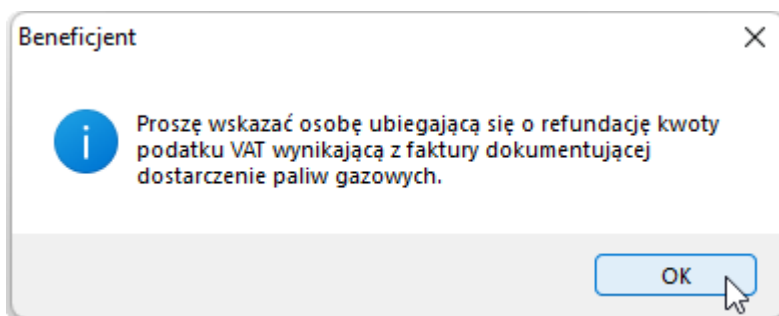
Dane | Dane adresowe

Kod lokalizacji: Kod w SI Syriusz

Imię: Janina Nazwisko: Dwudziesta Drugie imię: Imię ojca: Imię matki: Naz. rod.:

Data urodz.: 1984-07-12 Miejsce urodz.: Płeć: kobieta

Po wskazaniu osoby z listy (bądź założeniu jej kartoteki, jeżeli jeszcze nie posiadamy jej danych w bazie), wybieramy ikonę **WYBIERZ**. Jeżeli w opisanym wyżej przypadku nie wskażemy żadnej osoby, program „upomni się” o tą czynność komunikatem:



### Ikony znajdujące się na zakładce WNIOSEK:

Przekaz wniosek - pozwala na oznaczenie wniosku, jako przekazanego do instytucji właściwej ze względu na miejsce zamieszkania (w przypadku złożenia przez wnioskodawcę wniosku w Urzędzie lub Ośrodku niewłaściwym ze względu na miejsce zamieszkania).

Zamknij wniosek - pozwala na zamknięcie wniosku bez nadawania mu dalszego biegu.

Anuluj wniosek - pozwala na anulowanie wniosku (z zachowaniem nadanego numeru).

## ZAKŁADKA CZŁONKOWIE GOSPODARSTWA I DOCHODY

Ojciec Czternasty - wniosek o wypłatę refundacji kwoty podatku VAT wynikającej z faktury dokumentującej dostarczenie paliw gazowych

Wniosek | Członkowie gospodarstwa i dochody | Refundacja podatku VAT | Rozpatrzenie | Dokumenty

Dochody za rok 2021 Zaznacz wszystkich | Wyślij zapytanie | Emp@tia

Członkowie gospodarstwa domowego - liczba osób : 5

Imię	Nazwisko	PESEL	Rodzaj osoby	Dochód (zł)
Ojciec	Czternasty	78041906230	wnioskodawca	1715,17
Pysiodziecko	Czternasty	15270909214	członek gospodarstwa domowego	0,00
Damiandziecko	Czternasty	10301409752	członek gospodarstwa domowego	0,00
Joasiadziecko	Czternastaaa	03260907300	członek gospodarstwa domowego	0,00
Martadziecko	Czternasta	00240818007	członek gospodarstwa domowego	0,00

Przebywa w instytucji zapewniającej całonocne utrzymanie : \_\_\_\_\_ Koszt pobytu \_\_\_\_\_,00 zł

Uzupełnij skład

Miesięczny dochód rodziny \_\_\_\_\_ 1 715,17 zł

**Miesięczny dochód na osobę \_\_\_\_\_ 343,03 zł. (z utratą / uzyskaniem dochodu) NIE PRZEKRACZA 1 500,00 zł**

Wydruk dochodów

Rozpatrz wniosek Metryka sprawy OK Anuluj

Po wprowadzeniu danych wnioskodawcy, pojawi się on na zakładce **CZŁONKOWIE GOSPODARSTWA I DOCHODY**. W tym miejscu wprowadzamy dochód wnioskodawcy oraz członków jego rodziny wraz z dochodami (jeżeli takowe posiadają) lub przenosimy je z poprzedniego wniosku za pomocą ikony **UZUPEŁNIJ SKŁAD**.

W celu wprowadzenia dochodu wnioskodawcy, podświetlamy go w tabelce i wybieramy ikonę **EDYCJA**. Na ekranie pojawi się okno do wprowadzenia danych (w tym miejscu możemy wprowadzić dochód, korzystając z ikony kalkulatora, oraz zaznaczyć dodatkowe informacje dotyczące wnioskodawcy), a następnie zatwierdzić wszystko przez **OK**:

Ojciec Czternasty

Ojciec Czternasty PESEL 78041906230 Uzupełnij skład

Dochód miesięczny \_\_\_\_\_ 1 715,17 zł Kalkulator

Przebywa w instytucji zapewniającej całonocne utrzymanie : \_\_\_\_\_ Koszt pobytu \_\_\_\_\_,00 zł

OK Anuluj

Program automatycznie podczas wprowadzania kolejnych danych, będzie dokonywał przeliczenia dochodu i porównywał go z wartością progową z ustawy:

Miesięczny dochód rodziny \_\_\_\_\_ 1 715,17 zł

**Miesięczny dochód na osobę \_\_\_\_\_ 343,03 zł. (z utratą / uzyskaniem dochodu) NIE PRZEKRACZA 1 500,00 zł**

---

Miesięczny dochód rodziny \_\_\_\_\_ 10 048,50 zł

**Miesięczny dochód na osobę \_\_\_\_\_ 2 009,70 zł. (z utratą / uzyskaniem dochodu) PRZEKRACZA 1 500,00 zł**

W celu wprowadzenia danych kolejnych członków rodziny, wybieramy ikonę **NOWY** znajdującą się pod tabelą CZŁONKOWIE GOSPODARSTWA i analogicznie uzupełniamy dane członków rodziny lub przenosimy je z innych wniosków tego wnioskodawcy:

Ojciec Czternasty - wniosek o wypłatę refundacji kwoty podatku VAT wynikającej z faktury dokumentującej dostarczenie paliw gazowych

Wniosek | Członkowie gospodarstwa i dochody | Refundacja podatku VAT | Rozpatrzenie | Dokumenty

Dochody za rok 2021 | Zaznacz wszystkich | Wyślij zapytanie | Emp@tia

Członkowie gospodarstwa domowego - liczba osób : 1

Imię	Nazwisko	PESEL	Rodzaj osoby	Dochód (zł)
Ojciec	Czternasty	78041906230	wnioskodawca	1715,17

Przebywa w instytucji zapewniającej całodobowe utrzymanie : \_\_\_\_\_ Koszt pobytu \_\_\_\_\_,00 zł

Ojciec Czternasty - wnioski

Data wniosku	Numer wniosku
2022-12-11	2
2022-11-02	17
2022-09-27	2
2022-09-15	42
2022-09-07	32
2022-08-19	26

- wniosek o zasiłek rodzinny oraz dodatki
- wniosek o świadczenie pielęgnacyjne
- jednorazowa zapomoga z tyt. ur. dziecka
- wniosek o specjalny zasiłek opiekuńczy
- wniosek o zasiłek dla opiekuna
- program "Czyste powietrze"
- wniosek o dodatek osłonowy
- wniosek o dodatek węglowy
- wniosek o dodatek źródła ciepła
- wniosek o dodatek elektryczny

Ojciec Czternasty - wniosek o wypłatę refundacji kwoty podatku VAT wynikającej z faktury dokumentującej dostarczenie paliw gazowych

Wniosek | Członkowie gospodarstwa i dochody | Refundacja podatku VAT | Rozpatrzenie | Dokumenty

Dochody za rok 2021 | Zaznacz wszystkich | Wyślij zapytanie | Emp@tia

Członkowie gospodarstwa domowego - liczba osób : 5

Imię	Nazwisko	PESEL	Rodzaj osoby	Dochód (zł)
Ojciec	Czternasty	78041906230	wnioskodawca	1715,17
Rysiodziecko	Czternasty	15270909214	członek gospodarstwa domowego	0,00
Damiandziecko	Czternasty	10301409752	członek gospodarstwa domowego	0,00
Joasiadziecko	Czternastaaa	03260907300	członek gospodarstwa domowego	0,00
Martadziecko	Czternasta	00240818007	członek gospodarstwa domowego	0,00

Przebywa w instytucji zapewniającej całodobowe utrzymanie : \_\_\_\_\_ Koszt pobytu \_\_\_\_\_,00 zł

Miesięczny dochód rodziny \_\_\_\_\_ 1 715,17 zł

**Miesięczny dochód na osobę \_\_\_\_\_ 1 715,17 zł. [z utratą / uzyskaniem dochodu] NIE PRZEKRACZA 2 100,00 zł**

W celu ustalenia dochodu konkretnej osoby, możemy skorzystać z okna **KALKULACJA DOCHODU**. Z okna **CZŁONKOWIE GOSPODARSTWA DOMOWEGO** po podświetleniu członka gospodarstwa wybieramy ikonę EDYCJA a następnie ikonę kalkulatora, która wywoła nam okno kalkulacji dochodu:

Rysiodziecko Czternasty

Rysiodziecko Czternasty PESEL 15270909214

Dochód miesięczny \_\_\_\_\_,00 zł

Przebywa w instytucji zapewniającej całodobowe utrzymanie : \_\_\_\_\_ Koszt pobytu \_\_\_\_\_,00 zł

OK Anuluj

Rysiodziecko Czternasty - kalkulacja dochodów

Przychody podlegające opodatkowaniu na zasadach ogólnych na podstawie przepisów o podatku dochodowym od osób fizycznych

1. Dochód \_\_\_\_\_23 500,00 zł 2. Podatek należny \_\_\_\_\_2 300,00 zł

3. Składki na ubezpieczenie społeczne odliczone od dochodu \_\_\_\_\_456,00 zł Kalkulacja dochodu

4. Składki na ubezpieczenie zdrowotne (oświadczenie) \_\_\_\_\_470,00 zł

**Dochód ustalony \_\_\_\_\_20 274,00 zł, uzyskany przez 12**

Dochód z działalności podlegającej opodatkowaniu na podstawie przepisów o zryczałtowanym podatku dochodowym

Opodatkowanie w formie ryczałtu ewidencjonowanego **Dochód roczny \_\_\_\_\_0,00 zł** Zaświadczenie

Inne dochody niepodlegające opodatkowaniu na podstawie przepisów o podatku dochodowym od osób fizycznych

Dochody uzyskane z gospodarstwa rolnego : liczba hektarów \_\_\_\_\_0,0000 x 274,00 zł x 12 = \_\_\_\_\_0,00 zł

Liczba hektarów oddanych w dzierżawę (art.5 pkt 8a) \_\_\_\_\_0,0000 Zapłacony czynsz z tytułu dzierżawy \_\_\_\_\_0,00 zł

**Pozostałe dochody \_\_\_\_\_0,00 zł** Ewidencja

Alimenty (kwota rocznie)

**Alimenty świadczone na rzecz innych osób spoza rodziny \_\_\_\_\_0,00 zł**

Alimenty należne wyrokiem sądu \_\_\_\_\_0,00 zł **Alimenty faktycznie otrzymane \_\_\_\_\_0,00 zł**

OK Anuluj Przelicz obcą walutę

W tym miejscu mamy możliwość wprowadzenia poszczególnych danych, składających się na dochód członka rodziny lub ten dochód pomniejszających. W pozycji **POZOSTAŁE DOCHODY** możemy skorzystać ze słownika przychodów. W tym celu wybieramy ikonę kalkulatora, która wywoła okno słownika, gdzie w poszczególnych pozycjach możemy wprowadzać kwoty dochodów a program automatycznie je zsumuje.

W oknie kalkulacji dochodów, w prawym dolnym rogu, znajduje się ikona **PRZELICZ OBCĄ WALUTĘ**. Funkcja ta pozwala, podczas wprowadzania danych o dochodzie uzyskanym za granicą (w obcej walucie), na automatyczne przeliczenie dochodu na jego równowartość w złotych.

W celu przeliczenia dochodu, ustawiamy się kursorem w pozycji dochodów, którą będziemy przeliczać, a następnie wybieramy ikonę **Przelicz obcą walutę**:

Rysiodziecko Czernasty - kalkulación dochodów

Przychody podlegające opodatkowaniu na zasadach ogólnych na podstawie przepisów o podatku dochodowym od osób fizycznych

1. Dochód  zł 2. Podatek należny  zł

3. Składki na ubezpieczenie społeczne odliczone od dochodu  zł

4. Składki na ubezpieczenie zdrowotne (oświadczenie)  zł

**Dochód ustalony**  zł, uzyskany przez

Dochód z działalności podlegający opodatkowaniu na podstawie przepisów o zryczałtowanym podatku dochodowym

Opodatkowanie w formie  **Dochód roczny**  zł

Inne dochody niepodlegające opodatkowaniu na podstawie przepisów o podatku dochodowym od osób fizycznych

Dochody uzyskane z gospodarstwa rolnego : liczba hektarów  x 274,00 zł x 12 =  zł

Liczba hektarów oddanych w dzierżawę (art.5 pkt 8a)  Zapłacony czynsz z tytułu dzierżawy  zł

**Pozostałe dochody**  zł

Alimenty (kwota rocznie)

**Alimenty świadczone na rzecz innych osób spoza rodziny**  zł

Alimenty należne wyrokiem sądu  zł **Alimenty faktycznie otrzymane**  zł

Po wprowadzeniu kwoty, np. przychodu oraz aktualnie obowiązującego kursu danej waluty, wybieramy OK, a program sam automatycznie przeliczy równowartość kwoty w złotych i wprowadzi ją we wskazane wcześniej pole.

Rysiodziecko Czernasty - kalkulación dochodów

Przychody podlegające opodatkowaniu na zasadach ogólnych na podstawie przepisów o podatku dochodowym od osób fizycznych

1. Dochód  zł 2. Podatek należny  zł

3. Składki na ubezpieczenie społeczne odliczone od dochodu  zł

4. Składki na ubezpieczenie zdrowotne (oświadczenie)  zł

**Dochód ustalony**  zł, uzyskany przez

Dochód z działalności podlegający opodatkowaniu na podstawie przepisów o zryczałtowanym podatku dochodowym

Opodatkowanie w formie  **Dochód roczny**  zł

Inne dochody niepodlegające opodatkowaniu na podstawie przepisów o podatku dochodowym od osób fizycznych

Dochody uzyskane z gospodarstwa rolnego : liczba hektarów  x 274,00 zł x 12 =  zł

Liczba hektarów oddanych w dzierżawę (art.5 pkt 8a)  Zapłacony czynsz z tytułu dzierżawy  zł

**Pozostałe dochody**  zł

Alimenty (kwota rocznie)

**Alimenty świadczone na rzecz innych osób spoza rodziny**  zł

Alimenty należne wyrokiem sądu  zł **Alimenty faktycznie otrzymane**  zł

W oknie Członkowie gospodarstwa i dochody u każdego członka rodziny, korzystając z kalkulatora dochodów, można wprowadzić następujące dane:

- a) dane z zaświadczenia z US o dochodach podlegających opodatkowaniu na zasadach ogólnych:

Przychody podlegające opodatkowaniu na zasadach ogólnych na podstawie przepisów o podatku dochodowym od osób fizycznych

1. Dochód  zł 2. Podatek należny  zł

3. Składki na ubezpieczenie społeczne odliczone od dochodu  zł

4. Składki na ubezpieczenie zdrowotne (oświadczenie)  zł

**Dochód ustalony**  zł, **uzyskany przez**

- b) dane z oświadczenia o wysokości dochodu uzyskanego na podstawie przepisów o zryczałtowanym podatku dochodowym:

Dochód z działalności podlegającej opodatkowaniu na podstawie przepisów o zryczałtowanym podatku dochodowym

Opodatkowanie w formie  **Dochód roczny**  zł

- c) dane z oświadczenia o wysokości dochodu niepodlegającego opodatkowaniu i dochód z gospodarstwa rolnego:

Inne dochody niepodlegające opodatkowaniu na podstawie przepisów o podatku dochodowym od osób fizycznych

Dochody uzyskane z gospodarstwa rolnego : liczba hektarów  x 274,00 zł x 12 =  zł

Liczba hektarów oddanych w dzierżawę [art.5 pkt 8a]  Zapłacony czynsz z tytułu dzierżawy  zł

**Pozostałe dochody**  zł

**Pozostałe dochody**

Rodzaj dochodu	Dochód (zł)
renty określone w przepisach o zaopatrzeniu inwalidów wojennych i wojskowych oraz ich rodzin	0,00
renty wypłacone osobom represjonowanym i członkom ich rodzin, przyznane na zasadach określonych w przepisach o zaopatrzeniu inwalidów wojennych i wojskowych oraz ich rodzin	0,00
świadczenia pieniężne oraz ryczałt energetyczny określone w przepisach o świadczeniu pieniężnym i uprawnieniach przysługujących osobom deportowanym do pracy	0,00
dodatek kombatantski, ryczałt energetyczny i dodatek kompensacyjny określone w przepisach o kombatantach oraz niektórych osobach będących ofiarami terroru	0,00
świadczenie pieniężne określone w przepisach o świadczeniu pieniężnym przysługującym osobom deportowanym do pracy	0,00
emerytury i renty otrzymywane przez osoby, które utraciły wzrok w wyniku działań wojennych w latach 1939-1945 lub eksplozji	0,00
renty inwalidzkie z tytułu inwalidztwa wojennego, kwoty zaopatrzenia otrzymywane przez ofiary wojny oraz członków ich rodzin	0,00
zasiłki chorobowe określone w przepisach o ubezpieczeniu społecznym rolników oraz w przepisach o systemie ubezpieczeń społecznych	0,00
środki bezwzględnej pomocy zagranicznej otrzymywane od rządów państw obcych, organizacji międzynarodowych lub międzynarodowych stowarzyszeń	0,00
naależności ze stosunku pracy lub z tytułu stypendium osób fizycznych mających miejsce zamieszkania na terytorium Rzeczypospolitej Polskiej	0,00
naależności pieniężne wypłacone policjantom, żołnierzom, celnikom i pracownikom jednostek wojskowych i jednostek policji	0,00

renty określone w przepisach o zaopatrzeniu inwalidów wojennych i wojskowych oraz ich rodzin

Dochód  zł

Dochód uzyskany przez  mies.

## KONTROLA PRZEKROCZENIA PROGU DOCHODU

Program kontroluje przekroczenie dochodu miesięcznego na członka gospodarstwa (przekroczenie kwoty 1500 lub 2100 w przypadku jednoosobowego gospodarstwa) i komunikuje wystąpienie ww. przekroczenia dochodu widocznym na ekranie komunikatem:

Ojciec Czternasty - wniosek o wypłatę refundacji kwoty podatku VAT wynikającej z faktury dokumentującej dostarczenie paliw gazowych

Wniosek | Członkowie gospodarstwa i dochody | Refundacja podatku VAT | Rozpatrzenie | Dokumenty

Dochody za rok 2021 Zaznacz wszystkich Wysłij zapytanie Emp@tia

Członkowie gospodarstwa domowego - liczba osób : 1

Imię	Nazwisko	PESEL	Rodzaj osoby	Dochód (zł)
Ojciec	Czternasty	78041906230	wnioskodawca	1715,17

Przebywa w instytucji zapewniającej całodobowe utrzymanie : Koszt pobytu \_\_\_\_\_.00 zł

Uzupełnij skład

Miesięczny dochód rodziny \_\_\_\_ 1 715,17 zł

**Miesięczny dochód na osobę \_\_\_\_ 1 715,17 zł. [z utratą / uzyskaniem dochodu] NIE PRZEKRACZA 2 100,00 zł**

Wydruk dochodów

Rozpatrz wniosek Metryka sprawy OK Anuluj

Ojciec Czternasty - wniosek o wypłatę refundacji kwoty podatku VAT wynikającej z faktury dokumentującej dostarczenie paliw gazowych

Wniosek | Członkowie gospodarstwa i dochody | Refundacja podatku VAT | Rozpatrzenie | Dokumenty

Dochody za rok 2021 Zaznacz wszystkich Wysłij zapytanie Emp@tia

Członkowie gospodarstwa domowego - liczba osób : 1

Imię	Nazwisko	PESEL	Rodzaj osoby	Dochód (zł)
Ojciec	Czternasty	78041906230	wnioskodawca	5048,50

Przebywa w instytucji zapewniającej całodobowe utrzymanie : Koszt pobytu \_\_\_\_\_.00 zł

Uzupełnij skład

Miesięczny dochód rodziny \_\_\_\_ 5 048,50 zł

**Miesięczny dochód na osobę 5 048,50 zł. [z utratą / uzyskaniem dochodu] PRZEKRACZA 2 100,00 zł**

Wydruk dochodów

Rozpatrz wniosek Metryka sprawy OK Anuluj

Ojciec Czernasty - wniosek o wypłatę refundacji kwoty podatku VAT wynikającej z faktury dokumentującej dostarczenie paliw gazowych

Wniosek | Członkowie gospodarstwa i dochody | Refundacja podatku VAT | Rozpatrzenie | Dokumenty

Dochody za rok 2021

Zaznacz wszystkich | Wyślij zapytanie | Emp@tia

Członkowie gospodarstwa domowego - liczba osób : 5

Imię	Nazwisko	PESEL	Rodzaj osoby	Dochód (zł)
Ojciec	Czernasty	78041906230	wnioskodawca	5048,50
Rysiodziecko	Czernasty	15270909214	członek gospodarstwa domowego	0,00
Damiandziecko	Czernasty	10301409752	członek gospodarstwa domowego	0,00
Joasiadziecko	Czernastaaa	03260907300	członek gospodarstwa domowego	0,00
Martadziecko	Czernasta	00240818007	członek gospodarstwa domowego	0,00

Przebywa w instytucji zapewniającej całodobowe utrzymanie : \_\_\_\_\_ Koszt pobytu \_\_\_\_\_,00 zł

Uzupełnij skład

Miesięczny dochód rodziny \_\_\_\_\_ 6 738,00 zł

**Miesięczny dochód na osobę \_\_\_\_\_ 1 347,60 zł. [z utratą / uzyskaniem dochodu] NIE PRZEKRACZA 1 500,00 zł**

Wydruk dochodów

Rozpatrz wniosek | Metryka sprawy | OK | Anuluj

Ojciec Czernasty - wniosek o wypłatę refundacji kwoty podatku VAT wynikającej z faktury dokumentującej dostarczenie paliw gazowych

Wniosek | Członkowie gospodarstwa i dochody | Refundacja podatku VAT | Rozpatrzenie | Dokumenty

Dochody za rok 2021

Zaznacz wszystkich | Wyślij zapytanie | Emp@tia

Członkowie gospodarstwa domowego - liczba osób : 5

Imię	Nazwisko	PESEL	Rodzaj osoby	Dochód (zł)
Ojciec	Czernasty	78041906230	wnioskodawca	13541,00
Rysiodziecko	Czernasty	15270909214	członek gospodarstwa domowego	0,00
Damiandziecko	Czernasty	10301409752	członek gospodarstwa domowego	0,00
Joasiadziecko	Czernastaaa	03260907300	członek gospodarstwa domowego	0,00
Martadziecko	Czernasta	00240818007	członek gospodarstwa domowego	0,00

Przebywa w instytucji zapewniającej całodobowe utrzymanie : \_\_\_\_\_ Koszt pobytu \_\_\_\_\_,00 zł

Uzupełnij skład

Miesięczny dochód rodziny \_\_\_\_\_ 15 230,50 zł

**Miesięczny dochód na osobę \_\_\_\_\_ 3 046,10 zł. [z utratą / uzyskaniem dochodu] PRZEKRACZA 1 500,00 zł**

Wydruk dochodów

Rozpatrz wniosek | Metryka sprawy | OK | Anuluj



## ZAKŁADKA REFUNDACJA PODATKU VAT

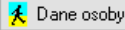
Na tą zakładkę program automatycznie przeniesie dane wnioskodawcy:

Ojciec Czernasty - wniosek o wypłatę refundacji kwoty podatku VAT wynikającej z faktury dokumentującej dostarczenie paliw gazowych

Wniosek | Członkowie gospodarstwa i dochody | **Refundacja podatku VAT** | Rozpatrzenie | Dokumenty

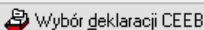
Refundacja podatku VAT

Wnioskowano	Przyznano	Imię	Nazwisko	Data urodzenia	Refundacja (zł)
<b>Tak</b>	<b>Nie</b>	Ojciec	Czernasty	1978-04-19	0,00

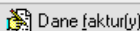


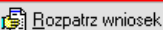
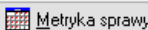


**Refundacja podatku VAT nie została przyznana**

głównym źródłem ogrzewania gospodarstwa domowego są urządzenia grzewcze zasilane paliwami gazowymi, o których mowa w art. 3 pkt 3a ustawy - Prawo energetyczne, wpisane lub zgłoszone do centralnej ewidencji emisyjności budynków, o której mowa w art. 27a ust. 1 ustawy z dnia 21 listopada 2008 r. o wspieraniu termomodernizacji i remontów oraz o centralnej ewidencji emisyjności budynków (Dz. U. z 2022 r. poz. 438, 1561, 1576, 1967 i 2456), do dnia wejścia w życie ustawy, albo po tym dniu - w przypadku głównego źródła ogrzewania wpisanego lub zgłoszonego po raz pierwszy do centralnej ewidencji emisyjności budynków, o których mowa w art. 27g ust. 1 tej ustawy



Data	Nr faktury VAT	Pro forma	Za okres	Zapłata	Kwota VAT (zł)

Refundowana kwota podatku VAT  zł 

Do czasu „rozpatrzenia wniosku” poprzez wybranie ikony ROZPATRZ WNIOSEK, na zakładce będzie widniał komunikat „Refundacja VAT nie została przyznana”. Po rozpatrzeniu wniosku, w rubryce **PRZYZNANO** pojawi się komunikat **TAK** lub **NIE** informujący użytkownika, czy po analizie przepisów ustawy refundację należy przyznać, czy wydać decyzję odmowną.

Przed rozpatrzeniem wniosku należy:

1. dokonać weryfikacji w CEEB złożonej przez wnioskodawcę deklaracji dotyczącej źródła ogrzewania (w tym celu można skorzystać z dodatkowej funkcji w programie „Wybór deklaracji CEEB” oraz dołączyć do rozpatrywanego wniosku ww. deklarację wczytaną wcześniej z raportu odfiltrowanego – szczegółowy opis tej funkcji znajduje się w dziale WSPÓŁPRACA Z CEEB),
2. zaznaczyć haczykiem opcję wskazującą, iż głównym źródłem ogrzewania jest urządzenie grzewcze zasilane paliwami gazowymi,
3. wprowadzić dane z faktury dokumentującej dostarczenie paliw gazowych korzystając z ikony DANE FAKTUR(Y).

Ojciec Czternasty - wniosek o wypłatę refundacji kwoty podatku VAT wynikającej z faktury dokumentującej dostarczenie paliw gazowych

Wniosek | Członkowie gospodarstwa i dochody | Refundacja podatku VAT | Rozpatrzenie | Dokumenty

Dane faktur VAT za dostarczenie paliw gazowych

Data	Numer

Refundacja (zł)

Data urodzenia	Refundacja (zł)
1978-04-19	0,00

Faktura VAT z dnia 1900  
numer  
obejmująca okres od 1900  
zapłacona w dniu 1900

Faktura dokumentująca dostarczenie paliw gazowych z dnia 2023-02-20  Faktura pro forma  
numer FV/1234/2023  
obejmująca okres od 2023-01-01 do 2023-01-31  zapłacona w dniu 2023-02-20  
**Refundowana kwota podatku VAT** 155,78 zł

OK Anuluj

Zamknij

Refundowana kwota podatku VAT 0,00 zł

Dane faktur(y)

Rozpatr wniosek

Metryka sprawy OK Anuluj

Po wprowadzeniu wszystkich niezbędnych danych i rozpatrzeniu wniosku poprzez kliknięcie ikony ROZPATRZ WNIOSEK program automatycznie przygotowuje harmonogram wypłaty refundacji podatku VAT, jeżeli ww. refundacja się należy wnioskodawcy zgodnie z przepisami ustawy:

Ojciec Czternasty - wniosek o wypłatę refundacji kwoty podatku VAT wynikającej z faktury dokumentującej dostarczenie paliw gazowych

Wniosek | Członkowie gospodarstwa i dochody | Refundacja podatku VAT | Rozpatrzenie | Dokumenty | Zdarzenia, decyzje, harmonogramy

Refundacja podatku VAT

Wnioskowano	Przyznano	Imię	Nazwisko	Data urodzenia	Refundacja (zł)
Tak	Tak	Ojciec	Czternasty	1978-04-19	155,78

Dane osoby

**Refundacja podatku VAT została przyznana w kwocie 155,78 zł**

głównym źródłem ogrzewania gospodarstwa domowego są urządzenia grzewcze zasilane paliwami gazowymi, o których mowa w art. 3 pkt 3a ustawy - Prawo energetyczne, wpisane lub zgłoszone do centralnej ewidencji emisyjności budynków, o której mowa w art. 27a ust. 1 ustawy z dnia 21 listopada 2008 r. o wspieraniu termomodernizacji i remontów oraz o centralnej ewidencji emisyjności budynków (Dz. U. z 2022 r. poz. 438, 1561, 1576, 1967 i 2456), do dnia wejścia w życie ustawy, albo po tym dniu - w przypadku głównego źródła ogrzewania wpisanego lub zgłoszonego po raz pierwszy do centralnej ewidencji emisyjności budynków, o których mowa w art. 27g ust. 1 tej ustawy

Wybór deklaracji CEEB

Data	Nr faktury VAT	Pro forma	Za okres	Zapłata	Kwota VAT (zł)
2023-02-20	FV/1234/2023	Nie	2023-01-01 - 2023-01-31	2023-02-20	155,78

Refundowana kwota podatku VAT 155,78 zł

Dane faktur(y)

Rozpatr wniosek

Metryka sprawy OK Anuluj

lub odmówi przyznania refundacji, jeżeli nie będą spełnione wszystkie wymogi z ustawy:

Ojciec Czternasty - wniosek o wypłatę refundacji kwoty podatku VAT wynikającej z faktury dokumentującej dostarczenie paliw gazowych

Wniosek | Członkowie gospodarstwa i dochody | **Refundacja podatku VAT** | Rozpatrzenie | Dokumenty | Zdarzenia, decyzje, harmonogram

Refundacja podatku VAT

Wnioskowano	Przyznano	Imię	Nazwisko	Data urodzenia	Refundacja (zł)
Tak	Nie	Ojciec	Czternasty	1978-04-19	0,00

Dane osoby

**Refundacja podatku VAT nie została przyznana**

głównym źródłem ogrzewania gospodarstwa domowego są urządzenia grzewcze zasilane paliwami gazowymi, o których mowa w art. 3 pkt 3a ustawy - Prawo energetyczne, wpisane lub zgłoszone do centralnej ewidencji emisyjności budynków, o której mowa w art. 27a ust. 1 ustawy z dnia 21 listopada 2008 r. o wspieraniu termomodernizacji i remontów oraz o centralnej ewidencji emisyjności budynków (Dz. U. z 2022 r. poz. 438, 1561, 1576, 1967 i 2456), do dnia wejścia w życie ustawy, albo po tym dniu - w przypadku głównego źródła ogrzewania wpisanego lub zgłoszonego po raz pierwszy do centralnej ewidencji emisyjności budynków, o których mowa w art. 27g ust. 1 tej ustawy

Wybór deklaracji CEEB

Data	Nr faktury VAT	Pro forma	Za okres	Zapłata	Kwota VAT (zł)
2023-02-20	FV/1234/2023	Nie	2023-01-01 - 2023-01-31	Nie	155,78

Refundowana kwota podatku VAT  zł

Rozpatrz wniosek Metryka sprawy OK Anuluj

Ojciec Czternasty - wniosek o wypłatę refundacji kwoty podatku VAT wynikającej z faktury dokumentującej dostarczenie paliw gazowych

Wniosek | Członkowie gospodarstwa i dochody | **Refundacja podatku VAT** | Rozpatrzenie | Dokumenty | Zdarzenia, decyzje, harmonogram

Refundacja podatku VAT

Wnioskowano	Przyznano	Imię	Nazwisko	Data urodzenia	Refundacja (zł)
Tak	Nie	Ojciec	Czternasty	1978-04-19	0,00

Dane osoby

**Refundacja podatku VAT nie została przyznana**

głównym źródłem ogrzewania gospodarstwa domowego są urządzenia grzewcze zasilane paliwami gazowymi, o których mowa w art. 3 pkt 3a ustawy - Prawo energetyczne, wpisane lub zgłoszone do centralnej ewidencji emisyjności budynków, o której mowa w art. 27a ust. 1 ustawy z dnia 21 listopada 2008 r. o wspieraniu termomodernizacji i remontów oraz o centralnej ewidencji emisyjności budynków (Dz. U. z 2022 r. poz. 438, 1561, 1576, 1967 i 2456), do dnia wejścia w życie ustawy, albo po tym dniu - w przypadku głównego źródła ogrzewania wpisanego lub zgłoszonego po raz pierwszy do centralnej ewidencji emisyjności budynków, o których mowa w art. 27g ust. 1 tej ustawy

Wybór deklaracji CEEB

Data	Nr faktury VAT	Pro forma	Za okres	Zapłata	Kwota VAT (zł)
2023-02-20	FV/1234/2023	Nie	2023-01-01 - 2023-01-31	2023-02-20	155,78

Refundowana kwota podatku VAT  zł

Rozpatrz wniosek Metryka sprawy OK Anuluj

## ZAKŁADKA ROZPATRZENIE

W momencie rozpatrywania wniosku, program automatycznie przygotowuje druk:

kwotę i podstawę prawną, – **jeżeli przyznano refundację (na zielono)**

informację i podstawę prawną, – **jeżeli nie przyznano refundacji (na czerwono)**

Ojciec Czernasty - wniosek o wypłatę refundacji kwoty podatku VAT wynikającej z faktury dokumentującej dostarczenie paliw gazowych

Wniosek | Członkowie gospodarstwa i dochody | Refundacja podatku VAT | **Rozpatrzenie** | Dokumenty | Zdarzenia, decyzje, harmonogram

2023-01-08 godz.: 13:23:28

**Wniosek o wypłatę refundacji kwoty podatku VAT wynikającej z faktury dokumentującej dostarczenie paliw gazowych złożony w dniu 2023-01-07 - wnioskodawca : Ojciec Czernasty**

[Miesięczny dochód na osobę w gospodarstwie domowym](#)  
Refundacja podatku VAT wynikającej z faktury dokumentującej dostarczenie paliw gazowych przysługuje, jeżeli wysokość przeciętnego miesięcznego dochodu na osobę w gospodarstwie domowym wieloosobowym, nie przekracza kwoty 1 500,00 zł (art.18 pkt 2 Ustawy)

**Miesięczny dochód na osobę, wynoszący 1 379,43 zł, nie przekracza kwoty progowej 1 500,00 zł, refundacja podatku VAT wynikająca z faktury dokumentującej dostarczenie paliw gazowych przysługuje (art.18 pkt 2 Ustawy).**

[Refundacja kwoty podatku VAT wynikającej z faktury dokumentującej dostarczenie paliw gazowych](#)

- Ojciec Czernasty, data urodzenia : 1978-04-19

**Przyznana kwota refundacji podatku VAT wynikające z faktury dokumentującej dostarczenie paliw gazowych wynosi 155,78 zł.**

Podgląd i wydruk

Rozpatrz wniosek | Metryka sprawy | OK | Anuluj

Ojciec Czernasty - wniosek o wypłatę refundacji kwoty podatku VAT wynikającej z faktury dokumentującej dostarczenie paliw gazowych

Wniosek | Członkowie gospodarstwa i dochody | Refundacja podatku VAT | **Rozpatrzenie** | Dokumenty | Zdarzenia, decyzje, harmonogram

2023-01-08 godz.: 13:22:40

**Wniosek o wypłatę refundacji kwoty podatku VAT wynikającej z faktury dokumentującej dostarczenie paliw gazowych złożony w dniu 2023-01-07 - wnioskodawca : Ojciec Czernasty**

[Miesięczny dochód na osobę w gospodarstwie domowym](#)  
Refundacja podatku VAT wynikającej z faktury dokumentującej dostarczenie paliw gazowych przysługuje, jeżeli wysokość przeciętnego miesięcznego dochodu na osobę w gospodarstwie domowym wieloosobowym, nie przekracza kwoty 1 500,00 zł (art.18 pkt 2 Ustawy)

**Miesięczny dochód na osobę, wynoszący 1 379,43 zł, nie przekracza kwoty progowej 1 500,00 zł, refundacja podatku VAT wynikająca z faktury dokumentującej dostarczenie paliw gazowych przysługuje (art.18 pkt 2 Ustawy).**

[Refundacja kwoty podatku VAT wynikającej z faktury dokumentującej dostarczenie paliw gazowych](#)

- Ojciec Czernasty, data urodzenia : 1978-04-19

Refundacja kwoty podatku VAT wynikająca z faktury dokumentującej dostarczenie paliw gazowych nie została przyznana, gdyż główne źródło ogrzewania gospodarstwa domowego jest inne niż wymienione w art.18 pkt 1 Ustawy.  
Refundacja kwoty podatku VAT wynikająca z faktury dokumentującej dostarczenie paliw gazowych nie została przyznana, gdyż nie uiszczono zapłaty za tę fakturę (art.20 ust.1 Ustawy).

Podgląd i wydruk

Rozpatrz wniosek | Metryka sprawy | OK | Anuluj

## ZAKŁADKA DOKUMENTY

W trakcie rozpatrywania wniosku (podczas klikania w ikonę **ROZPATRZ WNIOSEK**), program automatycznie generuje listę wymaganych dokumentów:

Złożony dnia	Dotyczy	Nazwa dokumentu
nie złożony	Ojciec Czternasty	faktura dokumentująca dostarczenie paliw gazowych
nie złożony	Ojciec Czternasty	dowód uiszczenia zapłaty za fakturę

Nazwa: faktura dokumentująca dostarczenie paliw gazowych

Buttons: Dodaj, Usuń, Rozpatrz wniosek, Metryka sprawy, OK, Anuluj

W zależności od ustawień PARAMETRÓW programu:

**Parametry**

Wyplata świadczeń 15 dni miesiąca

Dopuszczenie wprowadzenia numeru PESEL o błędnej cyfrze kontrolnej

Dopuszczenie wprowadzenia numeru PESEL wypełnionego zerami

Załączniki do wniosków domyślnie wstawiane jako złożone z datą wniosku

Drukuj tylko dwa przelewy bankowe

Automatyczna kopia danych co 10 dni

Czcionki

Czcionka kwot wypłat na wydrukach Arial

Czcionka tekstu na wydrukach Arial

**Parametry**

Wyplata świadczeń 15 dni miesiąca

Dopuszczenie wprowadzenia numeru PESEL o błędnej cyfrze kontrolnej

Dopuszczenie wprowadzenia numeru PESEL wypełnionego zerami

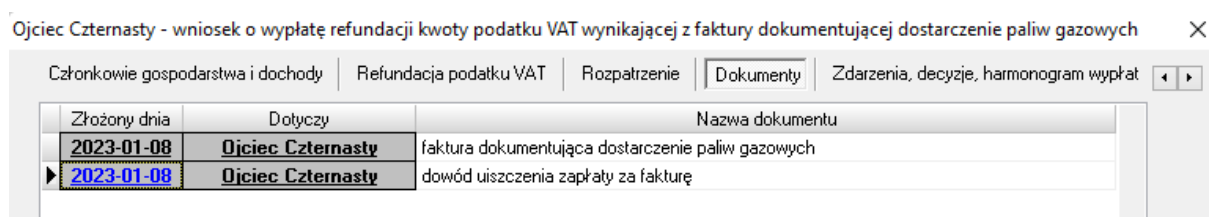
Załączniki do wniosków domyślnie wstawiane jako złożone z datą wniosku

Drukuj tylko dwa przelewy bankowe

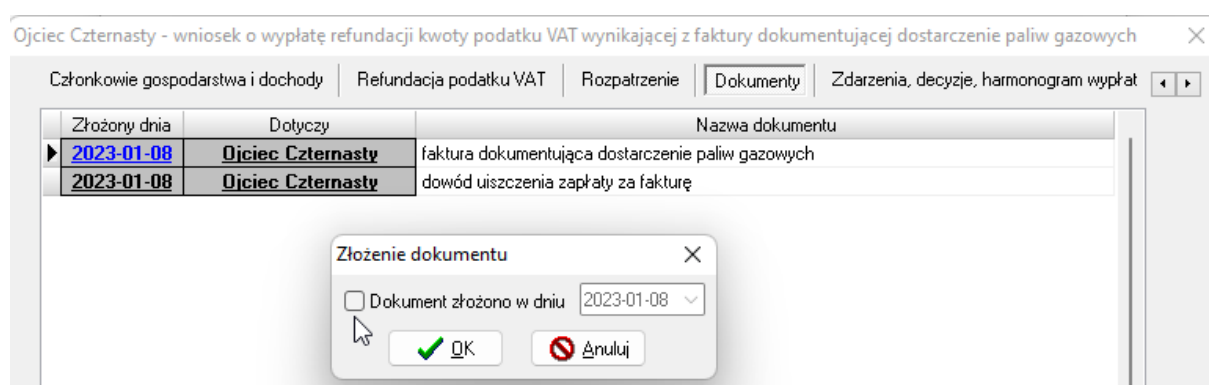
Automatyczna kopia danych co 10 dni

Czcionki

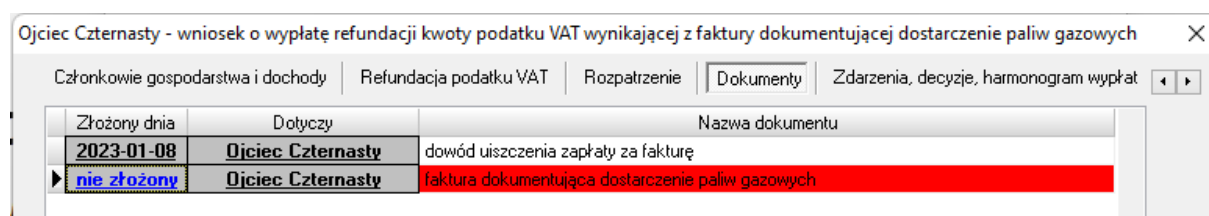
program automatycznie przyzna wszystkim wymaganim dokumentom status „nie złożony” (podświetlony na czerwono) lub „złożony” (co będzie zasygnalizowane pojawieniem się daty przy konkretnej pozycji):



W przypadku, gdy którykolwiek z wymienionych dokumentów nie został złożony, należy zaznaczyć to w programie, klikając w konkretną datę, co spowoduje pojawienie się na ekranie okna „Złożenie dokumentu”, a następnie należy wyłączyć haczyk:



„Odznaczenie” dokumentu i zatwierdzenie przez OK, spowoduje pojawienie się na liście informacji o tym, że dany dokument nie został złożony:



Na liście mogą pojawić się dwa typy „niezłożonych” dokumentów – zwykle i zaznaczone na czerwono.

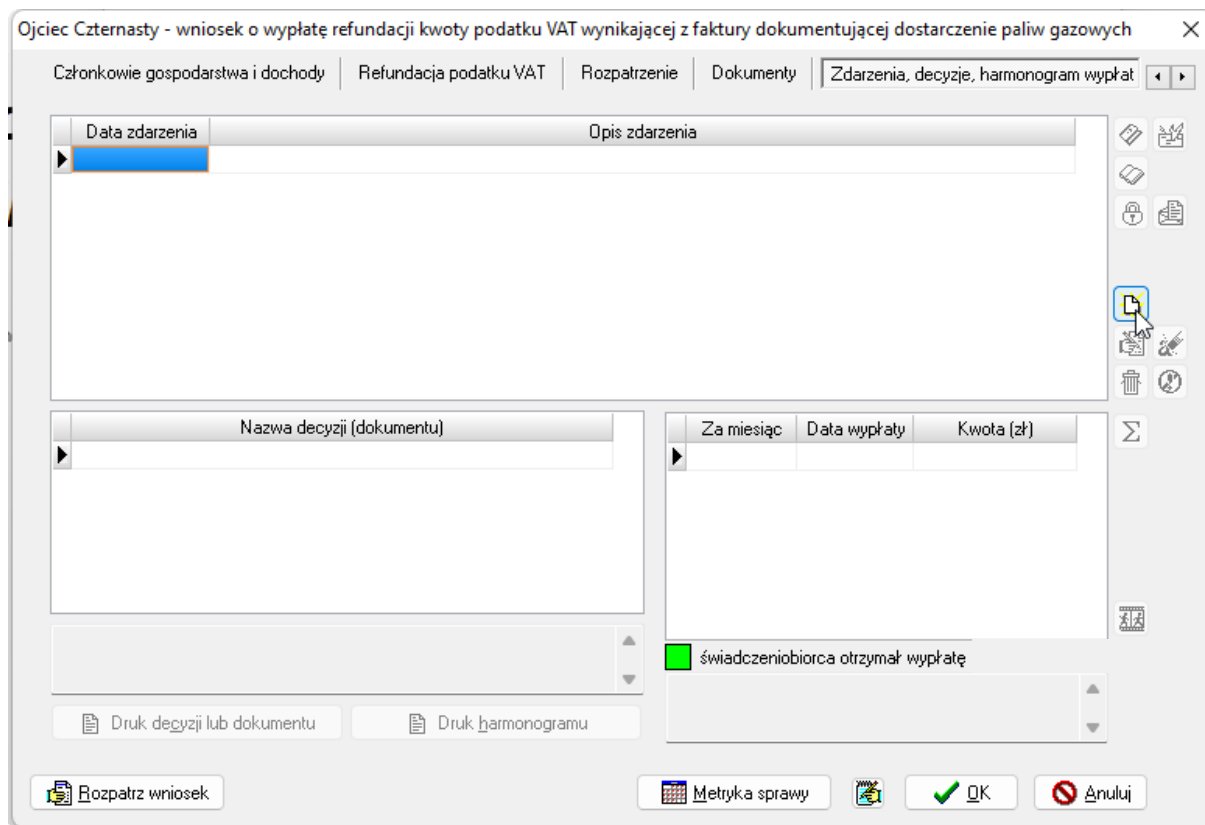
**Na czerwono zaznaczone są dokumenty, których złożenie jest obowiązkowe. Jeżeli taki dokument jest zaznaczony jako niezłożony, program NIE POZWOLI na wydanie informacji do wniosku.**

Jeżeli nie złożono dokumentu, którego dołączenie do wniosku nie jest obowiązkowe, program POZWOLI warunkowo wydać informację do rozpatrywanego wniosku.

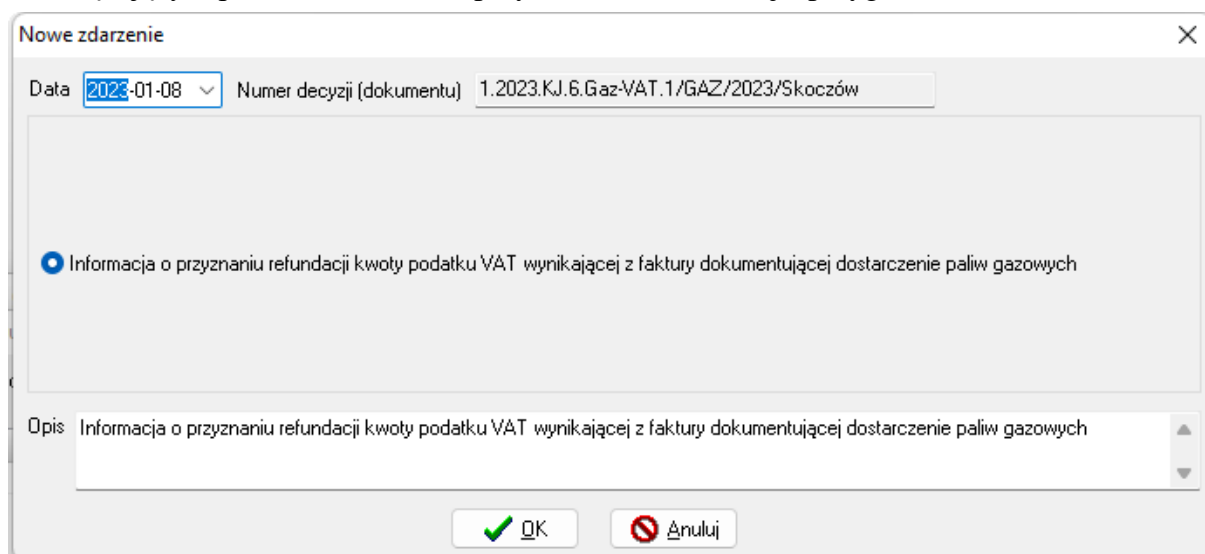
## ZAKŁADKA ZDARZENIA, DECYZJE, HARMONOGRAM WYPŁAT

Ostatnim krokiem w procesie rozpatrzenia wniosku o refundację podatku VAT, będzie założenie zdarzenia będącego wynikiem rozpatrzenia przez program, konkretnego wniosku:

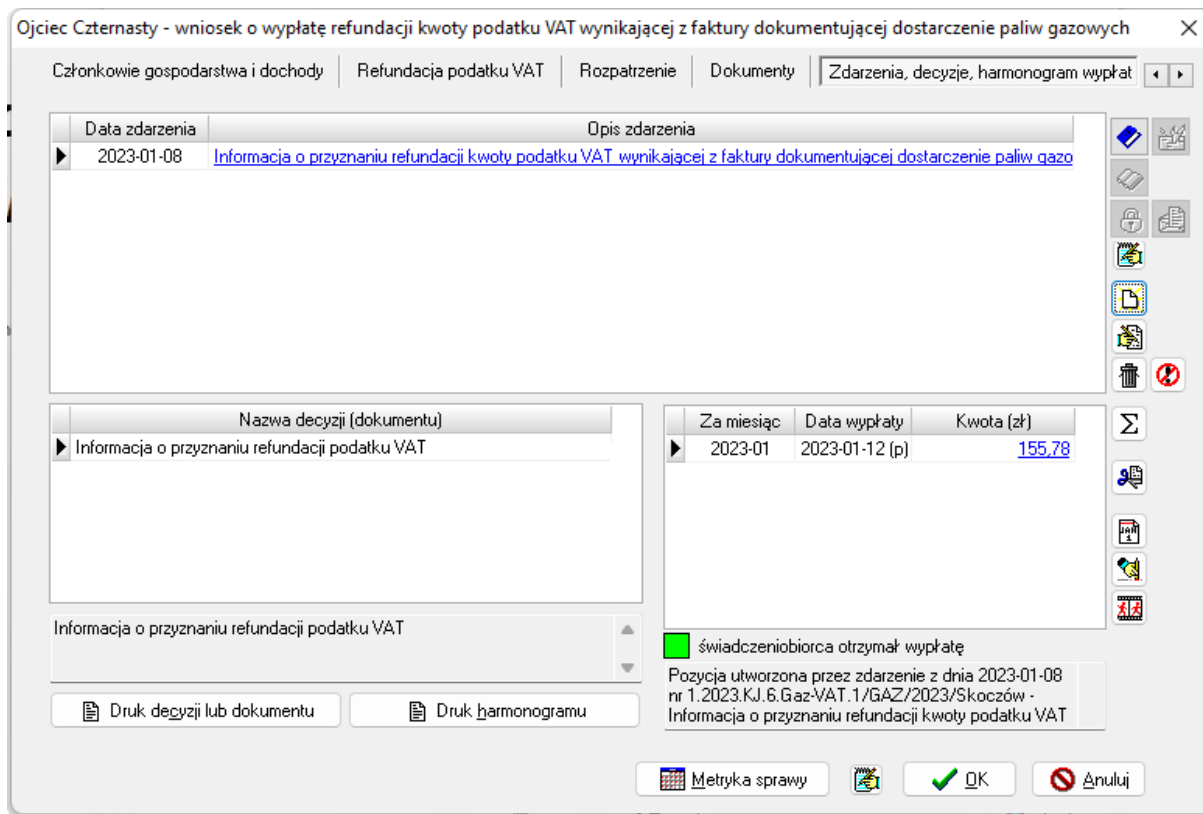
W tym celu wybieramy, z prawej strony okna, ikonę **NOWY**:



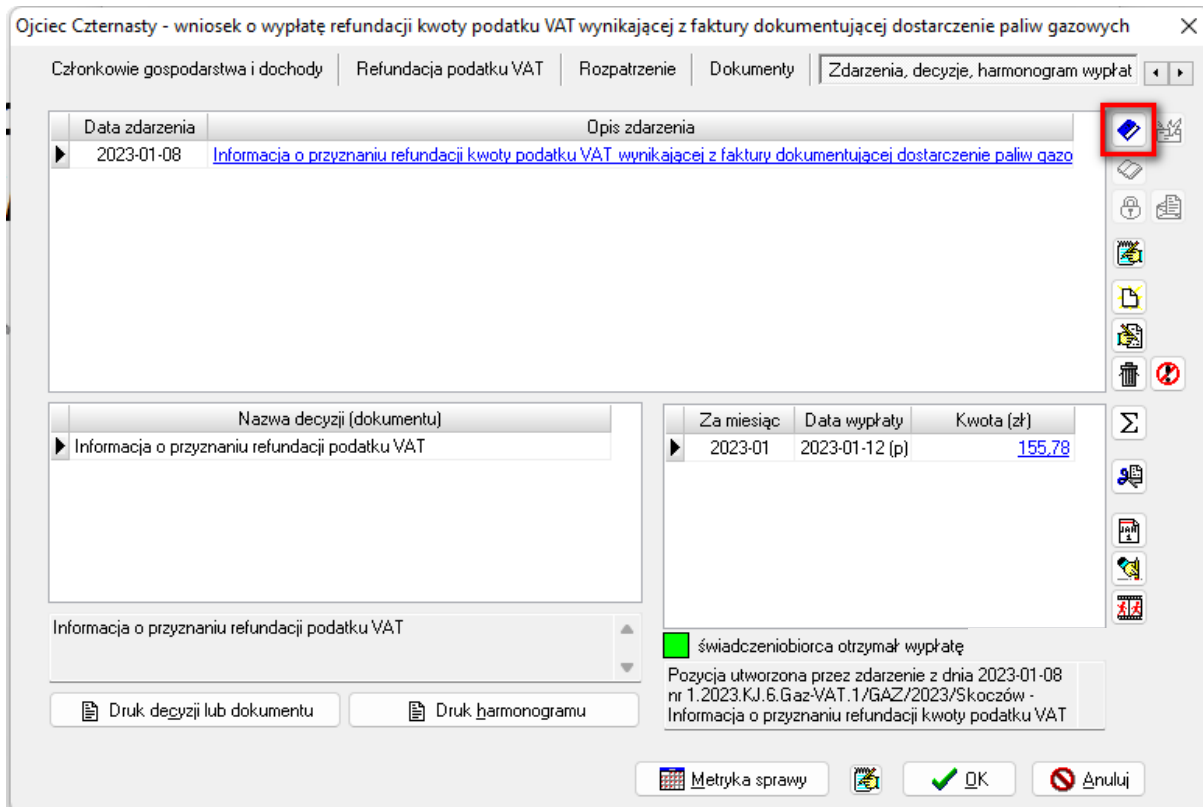
Na ekranie pojawi się podpowiedź programu, związana z automatyczną analizą danych z wniosku, tzn.: program podpowie nam, jaki typ decyzji/dokumentu powinniśmy (zgodnie z obowiązującym prawem i zasadami przyznawania refundacji) przygotować:



Przygotowanie decyzji polega na zatwierdzeniu zdarzenia przez ikonę **OK**. Zapisanie informacji spowoduje automatyczne przygotowanie przez program harmonogramu wypłat i umożliwi przygotowanie informacji wg szablonu przygotowanego przez użytkownika:

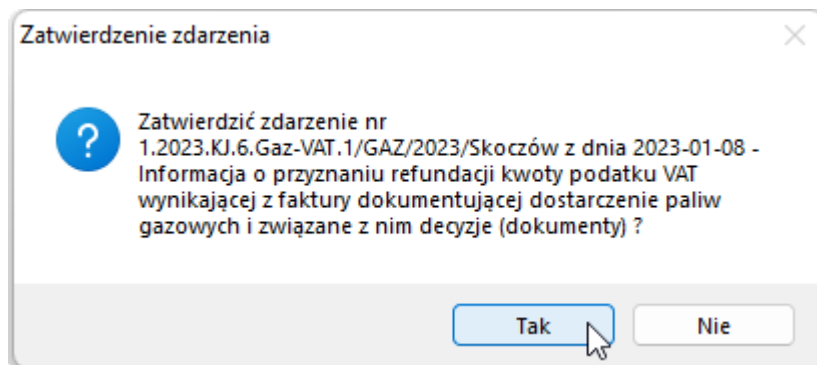


W momencie pojawienia się nowego zdarzenia, w oknie **OPIS ZDARZENIA** program uaktywni nam ikony pozwalające na zatwierdzenie konkretnego zdarzenia:

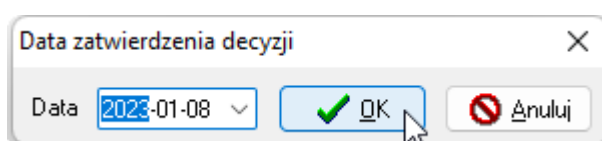




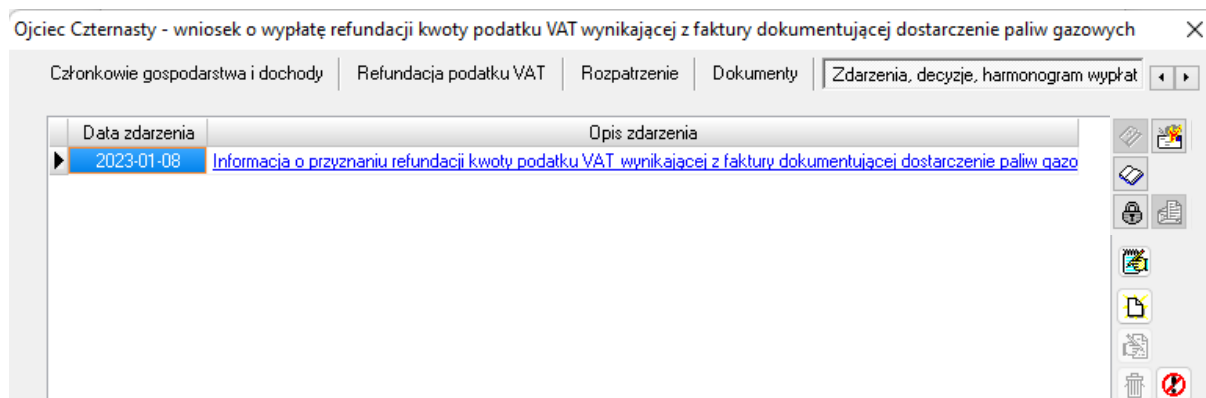
Wybranie ikony **ZATWIERDZENIE** spowoduje pojawienie się na ekranie zapytania, generowanego automatycznie przez program:



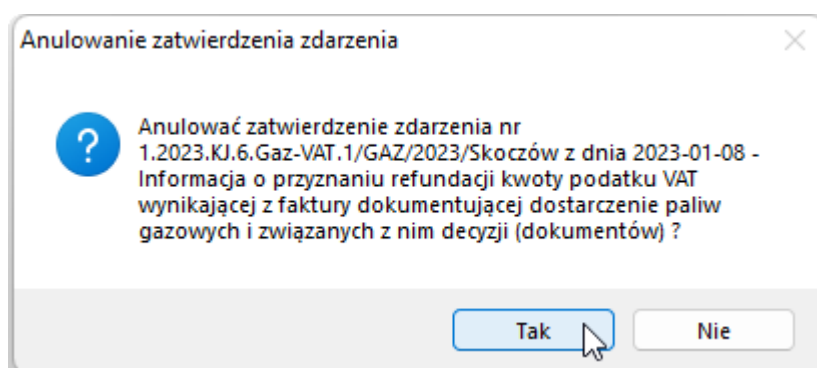
Jeżeli wybierzemy ikonę TAK, program poprosi o podanie daty zatwierdzenia:



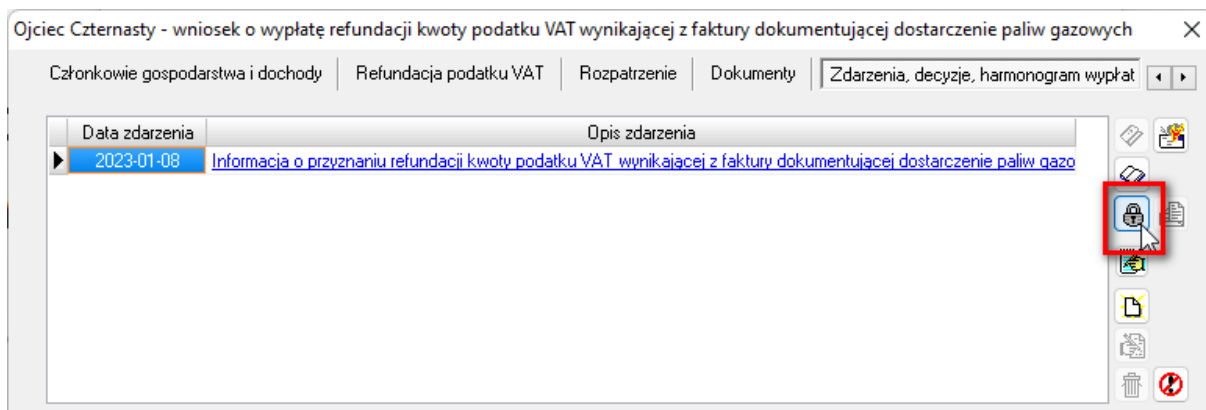
Zatwierdzenie zdarzenia i decyzji poprzez ikonę **TAK**, spowoduje zmianę statusu decyzji z **PRZYGOTOWANEJ** na **ZATWIERDZONĄ** oraz zmianę dostępności ikony **ZATWIERDZENIE** na nieaktywną.



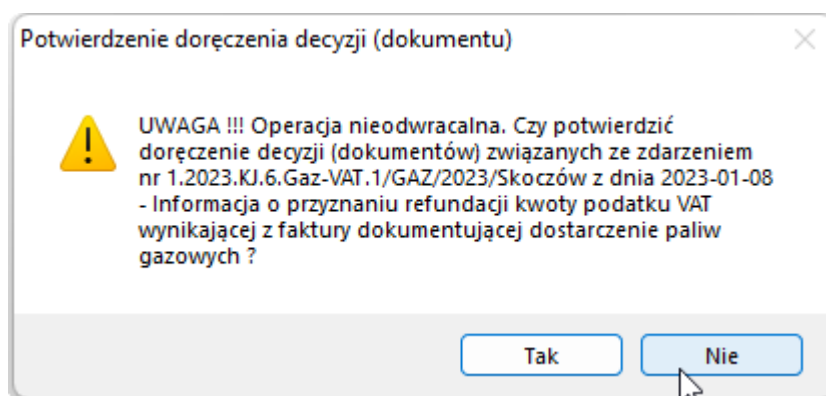
**Zatwierdzenie zdarzenia jest czynnością ODWRACALNĄ!!! Możemy jeszcze „anulować zatwierdzenie” i dokonać zmian w druku decyzji. Zatwierdzenie zdarzenia zamyka jednak możliwość edycji danych na wniosku.**



Po zatwierdzeniu zdarzenia, następną czynnością będzie **DOREŹCZENIE**.



Wybranie ikony **DOREŹCZENIE** generuje następujący komunikat:




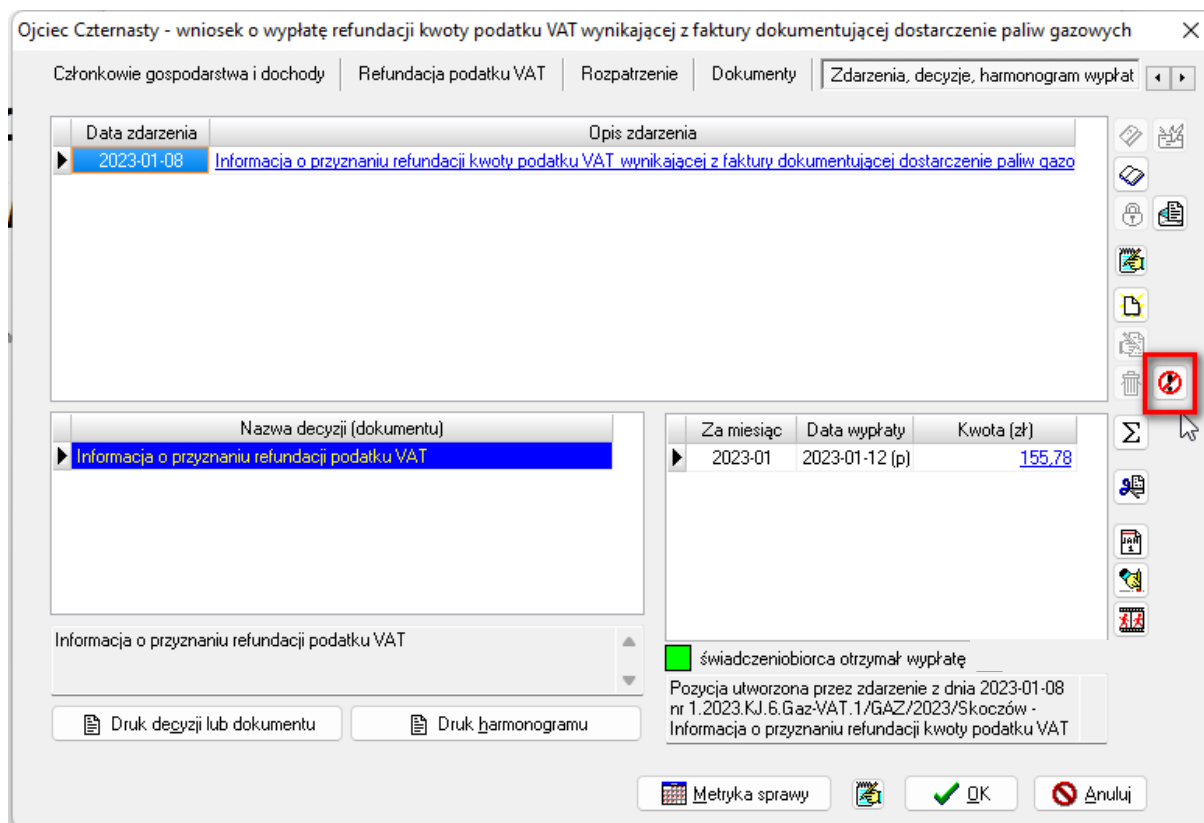
**UWAGA!!!**

**Potwierdzenie tej operacji jest czynnością NIEODWRACALNĄ!!! Zatwierdzenie doręczenia decyzji (dokumentu) wnioskodawcy zamyka jakąkolwiek możliwość edycji danych.**

Po „doręczeniu” decyzji możemy już tylko dodawać nowe zdarzenia na zakładce **ZDARZENIA, DECYZJE, HARMONOGRAM WYPŁAT**.

**UWAGA!!!**

Istnieje możliwość anulowania całego zdarzenia korzystając z ikony . Czynność tą można wykonać przed doręczeniem decyzji. Anulowanie całego zdarzenia będzie widoczne zarówno w oknie zdarzeń, jak i w harmonogramie wypłat.



Ojciec Czternasty - wniosek o wypłatę refundacji kwoty podatku VAT wynikającej z faktury dokumentującej dostarczenie paliw gazowych

Członkowie gospodarstwa i dochody | Refundacja podatku VAT | Rozpatrzenie | Dokumenty | Zdarzenia, decyzje, harmonogram wypłat

Data zdarzenia	Opis zdarzenia
2023-01-08	Informacja o przyznaniu refundacji kwoty podatku VAT wynikającej z faktury dokumentującej dostarczenie paliw gazowych

Nazwa decyzji (dokumentu)

Informacja o przyznaniu refundacji podatku VAT


Za miesiąc	Data wypłaty	Kwota (zł)
2023-01	2023-01-12 (p)	155,78

świadczeniobiorca otrzymał wypłatę

Pozycja utworzona przez zdarzenie z dnia 2023-01-08 nr 1.2023.KJ.6.Gaz-VAT.1/GAZ/2023/Skoczów - Informacja o przyznaniu refundacji kwoty podatku VAT

Metryka sprawy OK Anuluj

Potwierdzenie anulowania

 **UWAGA !!!** Operacja nieodwracalna. Czy anulować zdarzenie : Informacja o przyznaniu refundacji kwoty podatku VAT wynikającej z faktury dokumentującej dostarczenie paliw gazowych z dnia : 2023-01-08 ?

Tak Nie

Data anulowania decyzji

Data 2023-01-08 OK Anuluj

Ojciec Czernasty - wniosek o wypłatę refundacji kwoty podatku VAT wynikającej z faktury dokumentującej dostarczenie paliw gazowych

Członkowie gospodarstwa i dochody | Refundacja podatku VAT | Rozpatrzenie | Dokumenty | Zdarzenia, decyzje, harmonogram wypłat

Data zdarzenia	Opis zdarzenia
2023-01-08	Informacja o przyznaniu refundacji kwoty podatku VAT wynikającej z faktury dokumentującej dostarczenie paliw gazowych

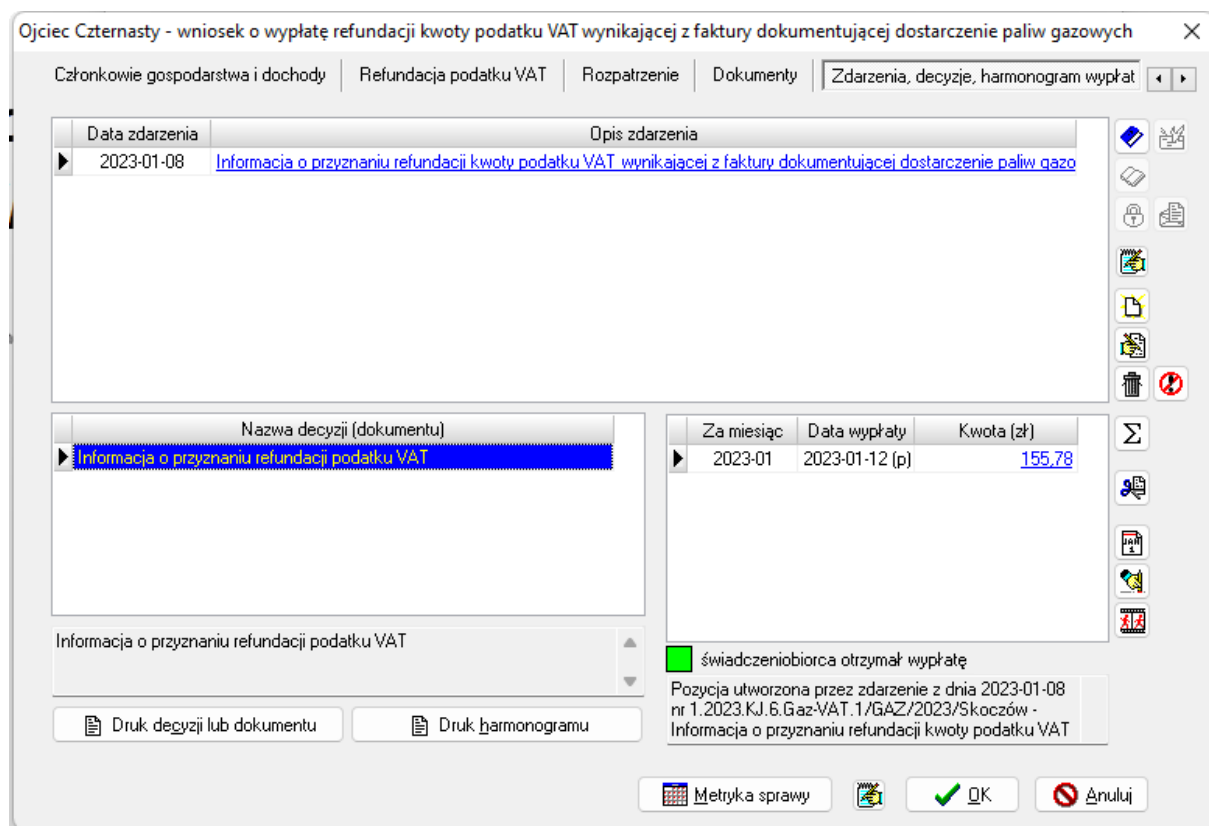
Nazwa decyzji (dokumentu)
Informacja o przyznaniu refundacji podatku VAT

Za miesiąc	Data wypłaty	Kwota (zł)
2023-01	2023-01-12 (p)	158,29






Informacja o przyznaniu refundacji podatku VAT

świadczeniobiorca otrzymał wypłatę  
 Pozycja utworzona przez zdarzenie z dnia 2023-01-08  
 nr 1.2023.KJ.6.Gaz-VAT.1/GAZ/2023/Skoczów -  
 Informacja o przyznaniu refundacji kwoty podatku VAT

Założenie zdarzenia o przyznaniu świadczeń na zakładce Zdarzenia, decyzje, harmonogram wypłat, powoduje automatyczne wygenerowanie się harmonogramu wypłat:



**Z prawej strony harmonogramu znajdują się następujące funkcje (ikony):**

-  → Suma pozycji harmonogramu wg miesiąca świadczenia (do sprawdzenia ile świadczeniobiorca ma do wypłaty w danym miesiącu)
-  → Podział pozycji harmonogramu na dwie części (np. przy potrzebie określenia dwóch odrębnych świadczeniobiorców)
-  → Zmiana przypisanego terminu wypłaty
-  → Zmiana statusu wypłaty pozycji (np. na zrealizowaną – wypłaconą)
-  → Zmiana świadczeniobiorcy

## WSTRZYMANIE WYPŁATY ŚWIADCZENIA

Możemy dokonać wstrzymania wypłat refundacji podatku VAT, w przypadku nie złożenia w terminie wyjaśnień, do których wnioskodawca został wezwany. W tym celu na zakładce Zdarzenia, decyzje, harmonogram wypłat zakładamy zdarzenie **Wezwanie do złożenia wyjaśnień w sprawie wątpliwości dotyczących przyznanej refundacji kwoty podatku VAT wynikającej z faktury dokumentującej dostarczenie paliw gazowych lub do dostarczenia niezbędnych dokumentów w terminie do .....**

Wnioskodawcy ubiegający się o refundację podatku VAT z faktury za paliwa gazowe - Ojciec Czternasty

Ojciec Czternasty - wniosek o wypłatę refundacji kwoty podatku VAT wynikającej z faktury dokumentującej dostarczenie paliw gazowych

Członkowie gospodarstwa i dochody | Refundacja podatku VAT | Rozpatrzenie | Dokumenty | Zdarzenia, decyzje, harmonogram wypłat

Data zdarzenia	Opis zdarzenia
2023-01-08	<a href="#">Informacja o przyznaniu refundacji kwoty podatku VAT wynikającej z faktury dokumentującej dostarczenie paliw gazo</a>

**Nowe zdarzenie**

Data: 2023-01-08 | Numer decyzji (dokumentu):

Wezwanie do złożenia wyjaśnień w sprawie wątpliwości dotyczących przyznanej refundacji kwoty podatku VAT wynikającej z faktury dok  
 Wygaśnięcie prawa do refundacji kwoty podatku VAT wynikającej z faktury dokumentującej dostarczenie paliw gazowych  
 Windykacja świadczenia  
 Inne zdarzenie (decyzja, dokument)

Opis: [Wezwanie do złożenia wyjaśnień w sprawie wątpliwości dotyczących przyznanej refundacji kwoty podatku VAT wynikającej z faktury dokumentującej dostarczenie paliw gazowych lub do dostarczenia niezbędnych dokumentów w terminie do 2023-01-22](#)

Termin złożenia: 2023-01-22

OK Anuluj

Jeżeli wnioskodawca złoży wyjaśnienia, zakładamy zdarzenie Poprawienie lub uzupełnienie wniosku i kontynuujemy wypłatę refundacji:

Wnioskodawcy ubiegający się o refundację podatku VAT z faktury za paliwa gazowe - Ojciec Czternasty

Ojciec Czternasty - wniosek o wypłatę refundacji kwoty podatku VAT wynikającej z faktury dokumentującej dostarczenie paliw gazowych

Członkowie gospodarstwa i dochody | Refundacja podatku VAT | Rozpatrzenie | Dokumenty | Zdarzenia, decyzje, harmonogram wypłat

Data zdarzenia	Opis zdarzenia
2023-01-08	<a href="#">Informacja o przyznaniu refundacji kwoty podatku VAT wynikającej z faktury dokumentującej dostarczenie paliw gazo</a>
2023-01-08	<a href="#">Wezwanie do złożenia wyjaśnień w sprawie wątpliwości dotyczących przyznanej refundacji kwoty podatku VAT wynil</a>

**Nowe zdarzenie**

Data: 2023-01-08 | Numer decyzji (dokumentu):

Złożenie wyjaśnień w sprawie wątpliwości dotyczących przyznanej refundacji kwoty podatku VAT wynikającej z faktury dokumentującej c  
 Wstrzymanie wypłaty refundacji kwoty podatku VAT wynikającej z faktury dokumentującej dostarczenie paliw gazowych z powodu nie zfc  
 Inne zdarzenie (decyzja, dokument)

Opis: Złożenie wyjaśnień w sprawie wątpliwości dotyczących przyznanej refundacji kwoty podatku VAT wynikającej z faktury dokumentującej dostarczenie paliw gazowych lub dostarczenie niezbędnych dokumentów przez wnioskodawcę

Jeżeli nie otrzymamy wyjaśnień w terminie, zakładamy zdarzenie:

**Nowe zdarzenie** ✕

Data:  Numer decyzji (dokumentu):

Złożenie wyjaśnień w sprawie wątpliwości dotyczących przyznanej refundacji kwoty podatku VAT wynikającej z faktury dokumentującej c  
 Wstrzymanie wypłaty refundacji kwoty podatku VAT wynikającej z faktury dokumentującej dostarczenie paliw gazowych z powodu nie z  
 Inne zdarzenie (decyzja, dokument)

Opis: Wstrzymanie wypłaty refundacji kwoty podatku VAT wynikającej z faktury dokumentującej dostarczenie paliw gazowych z powodu nie złożenia wyjaśnień w wyznaczonym terminie

Spowoduje to utworzenie pozycji minusowej na harmonogramie i wstrzymanie wypłaty dodatku dla danego wnioskodawcy.

Wnioskodawcy ubiegający się o refundację podatku VAT z faktury za paliwa gazowe - Ojciec Czternasty ✕

Ojciec Czternasty - wniosek o wypłatę refundacji kwoty podatku VAT wynikającej z faktury dokumentującej dostarczenie paliw gazowych ✕

Członkowie gospodarstwa i dochody | Refundacja podatku VAT | Rozpatrzenie | Dokumenty | Zdarzenia, decyzje, harmonogram wypłat

Data zdarzenia	Opis zdarzenia
2023-01-08	<a href="#">Informacja o przyznaniu refundacji kwoty podatku VAT wynikającej z faktury dokumentującej dostarczenie paliw gazow</a>
2023-01-08	<a href="#">Wezwanie do złożenia wyjaśnień w sprawie wątpliwości dotyczących przyznanej refundacji kwoty podatku VAT wynil</a>
2023-01-08	<a href="#">Wstrzymanie wypłaty refundacji kwoty podatku VAT wynikającej z faktury dokumentującej dostarczenie paliw gazowu</a>

**Harmonogram wypłat** ✕

Za miesiąc	Kwota (zł)
2023-01	0,00

Za miesiąc	Data wypłaty	Kwota (zł)
2023-01	2023-01-12 (p)	155,78
2023-01	2023-01-12 (p)	-155,78

świadczeniobiorca otrzymał wypłatę  
 Pozycja utworzona przez zdarzenie z dnia 2023-01-08 nr 1.2023.K.J.6.Gaz-VAT.1/GAZ/2023/Skoczów - Informacja o przyznaniu refundacji kwoty podatku VAT

Wyплаты wstrzymane z powodu nie złożenia wyjaśnień można przywrócić do bieżących wypłat w przypadku, gdy wnioskodawca złoży stosowne dokumenty (wyjaśnienia). W tym celu po podświetleniu zdarzenia Wstrzymanie wypłaty, zakładamy kolejne zdarzenie **Złożenie wyjaśnień w sprawie wątpliwości dotyczących przyznanej refundacji VAT:**

Nowe zdarzenie

Data: 2023-01-08 Numer decyzji (dokumentu):

Złożenie wyjaśnień w sprawie wątpliwości dotyczących przyznanej refundacji kwoty podatku VAT wynikającej z faktury dokumentującej c

Wygaśnięcie prawa do refundacji kwoty podatku VAT wynikającej z faktury dokumentującej dostarczenie paliw gazowych

Inne zdarzenie (decyzja, dokument)

Opis: Złożenie wyjaśnień w sprawie wątpliwości dotyczących przyznanej refundacji kwoty podatku VAT wynikającej z faktury dokumentującej dostarczenie paliw gazowych lub do dostarczenia niezbędnych dokumentów przez wnioskodawcę

OK Anuluj

a następnie zakładamy zdarzenie **Przywrócenie wypłaty:**

Ojciec Czternasty - wniosek o wypłatę refundacji kwoty podatku VAT wynikającej z faktury dokumentującej dostarczenie paliw gazowych

Członkowie gospodarstwa i dochody | Refundacja podatku VAT | Rozpatrzenie | Dokumenty | Zdarzenia, decyzje, harmonogram wypłat

Data zdarzenia	Opis zdarzenia
2023-01-08	<a href="#">Informacja o przyznaniu refundacji kwoty podatku VAT wynikającej z faktury dokumentującej dostarczenie paliw gazo</a>
2023-01-08	<a href="#">Wezwanie do złożenia wyjaśnień w sprawie wątpliwości dotyczących przyznanej refundacji kwoty podatku VAT wynil</a>
2023-01-08	<a href="#">Wstrzymanie wypłaty refundacji kwoty podatku VAT wynikającej z faktury dokumentującej dostarczenie paliw gazow</a>
2023-01-08	<a href="#">Złożenie wyjaśnień w sprawie wątpliwości dotyczących przyznanej refundacji kwoty podatku VAT wynikającej z fakt</a>

Nowe zdarzenie

Data: 2023-01-08 Numer decyzji (dokumentu):

Przywrócenie wypłaty refundacji kwoty podatku VAT wynikającej z faktury dokumentującej dostarczenie paliw gazowych wstrzymanej z p

Inne zdarzenie (decyzja, dokument)

Opis: Przywrócenie wypłaty refundacji kwoty podatku VAT wynikającej z faktury dokumentującej dostarczenie paliw gazowych wstrzymanej z powodu nie złożenia wyjaśnień w wyznaczonym terminie

OK Anuluj

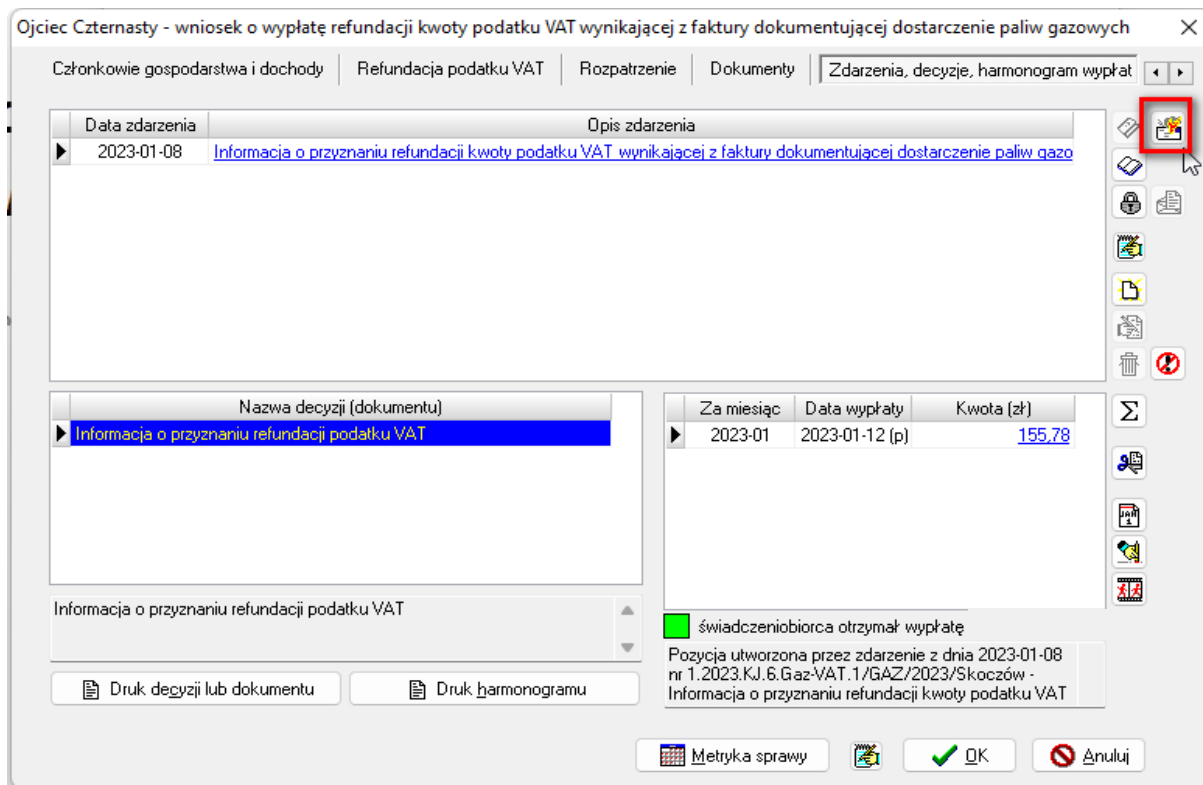
Metryka sprawy OK Anuluj

Za miesiąc	Data wypłaty	Kwota (zł)
2023-01	2023-01-12 (p)	155,78
2023-01	2023-01-12 (p)	-155,78
2023-01	2023-01-12 (p)	155,78

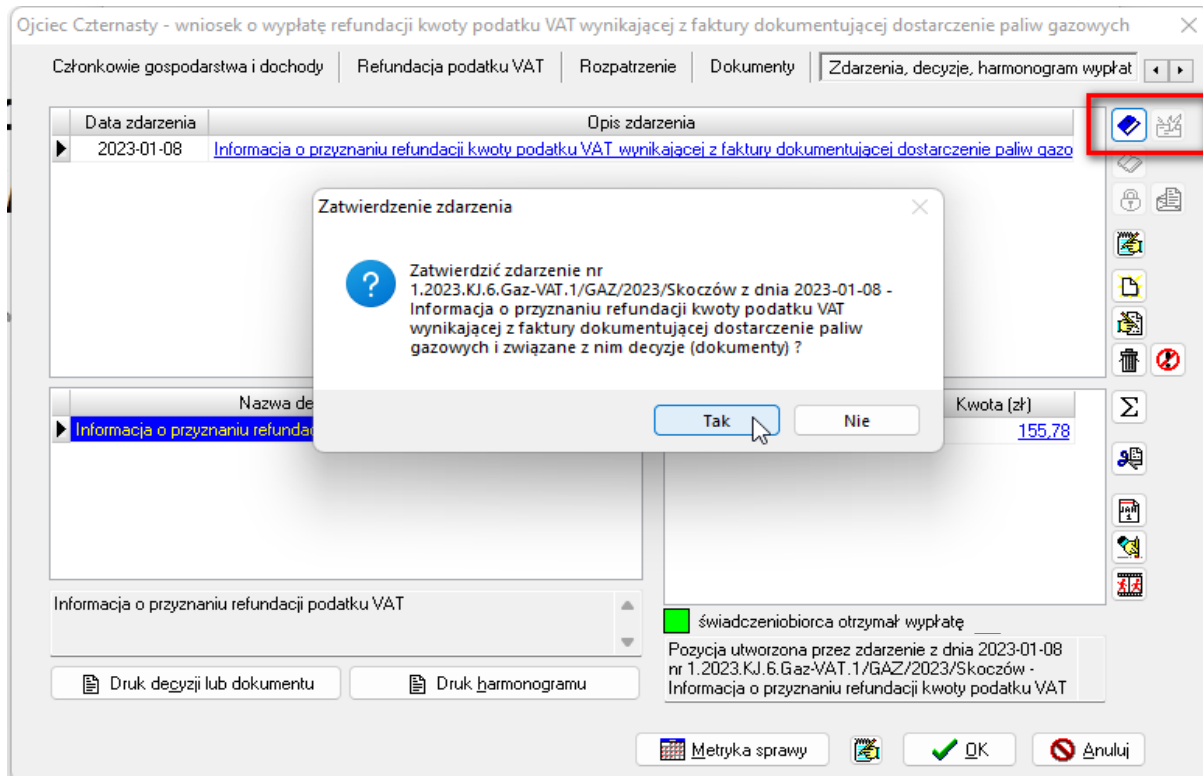


## WYSYŁKA INFORMACJI O PRZYZNANIU REFUNDACJI MAILEM

W przypadku, gdy użytkownik podejmie decyzję o wysyłce informacji o przyznaniu prawa do refundacji mailem, na adres wnioskodawcy (po wcześniejszym poprawnym skonfigurowaniu przez Administratora parametrów poczty wychodzącej w oknie Parametry) będzie miał taką możliwość korzystając z ikony koperty: Wysłanie informacji o przyznaniu refundacji:



Ikona wysyłki maila będzie aktywna dopiero po przygotowaniu i zatwierdzeniu zdarzenia:



Ojciec Czternasty - wniosek o wypłatę refundacji kwoty podatku VAT wynikającej z faktury dokumentującej dostarczenie paliw gazowych

Członkowie gospodarstwa i dochody | Refundacja podatku VAT | Rozpatrzenie | Dokumenty | Zdarzenia, decyzje, harmonogram wypłat

Data zdarzenia	Opis zdarzenia
2023-01-08	<a href="#">Informacja o przyznaniu refundacji kwoty podatku VAT wynikającej z faktury dokumentującej dostarczenie paliw gazo</a>

Data zatwierdzenia decyzji

Data:

Nazwa decyzji (dokumentu)	Za miesiąc	Data wypłaty	Kwota (zł)
<a href="#">Informacja o przyznaniu refundacji podatku VAT</a>	2023-01	2023-01-12 (p)	155,78

Informacja o przyznaniu refundacji podatku VAT

świadczeniobiorca otrzymał wypłatę  
Pozycja utworzona przez zdarzenie z dnia 2023-01-08 nr 1.2023.KJ.6.Gaz-VAT.1/GAZ/2023/Skoczów - Informacja o przyznaniu refundacji kwoty podatku VAT

Ojciec Czternasty - wniosek o wypłatę refundacji kwoty podatku VAT wynikającej z faktury dokumentującej dostarczenie paliw gazowych


Członkowie gospodarstwa i dochody | Refundacja podatku VAT | Rozpatrzenie | Dokumenty | Zdarzenia, decyzje, harmonogram wypłat

Data zdarzenia	Opis zdarzenia
2023-01-08	<a href="#">Informacja o przyznaniu refundacji kwoty podatku VAT wynikającej z faktury dokumentującej dostarczenie paliw gazo</a>

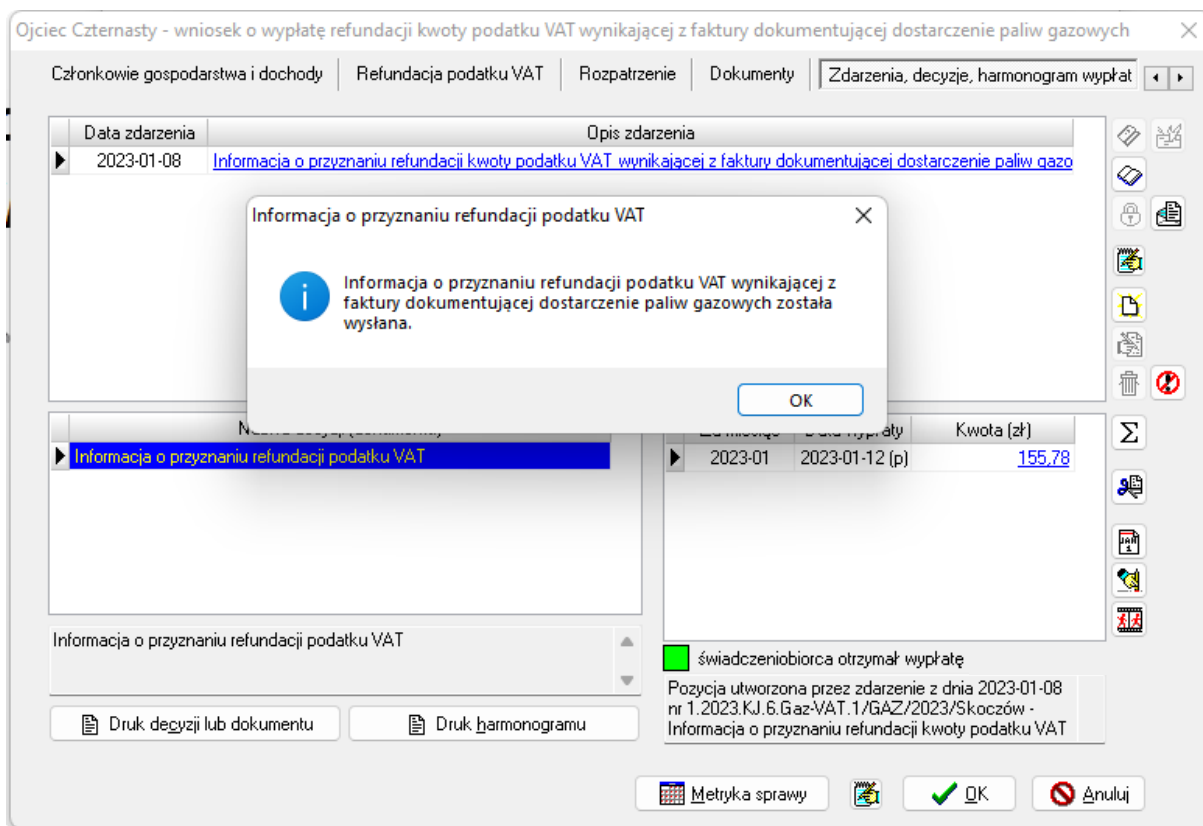
Nazwa decyzji (dokumentu)	Za miesiąc	Data wypłaty	Kwota (zł)
<a href="#">Informacja o przyznaniu refundacji podatku VAT</a>	2023-01	2023-01-12 (p)	155,78

Informacja o przyznaniu refundacji podatku VAT

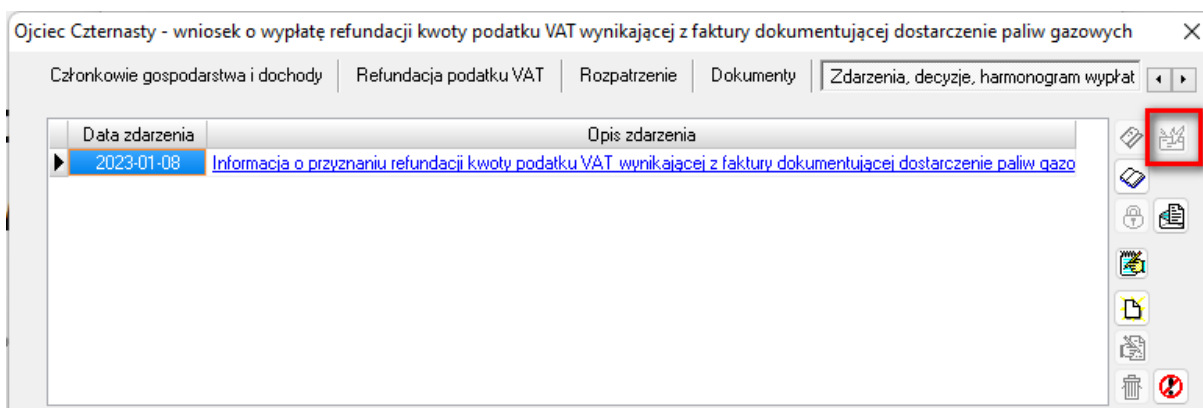
świadczeniobiorca otrzymał wypłatę  
Pozycja utworzona przez zdarzenie z dnia 2023-01-08 nr 1.2023.KJ.6.Gaz-VAT.1/GAZ/2023/Skoczów - Informacja o przyznaniu refundacji kwoty podatku VAT

Po zatwierdzeniu informacji o przyznaniu refundacji podatku VAT, użytkownik będzie mógł wysłać ww. informację mailem na adres podany przez wnioskodawcę. W tym celu wybiera ikonę Wysłanie informacji o przyznaniu świadczenia . W tym momencie program rozpocznie proces przygotowania informacji (w zależności od ustawień w parametrach: jako załącznik pdf, załącznik rtf lub jako treść maila), a następnie podejmie próbę wysłania maila na podany w danych adresowych wnioskodawcy adres email.

Jeżeli operacja przebiegnie bez zakłóceń, program poinformuje użytkownika o tym fakcie stosownym komunikatem.

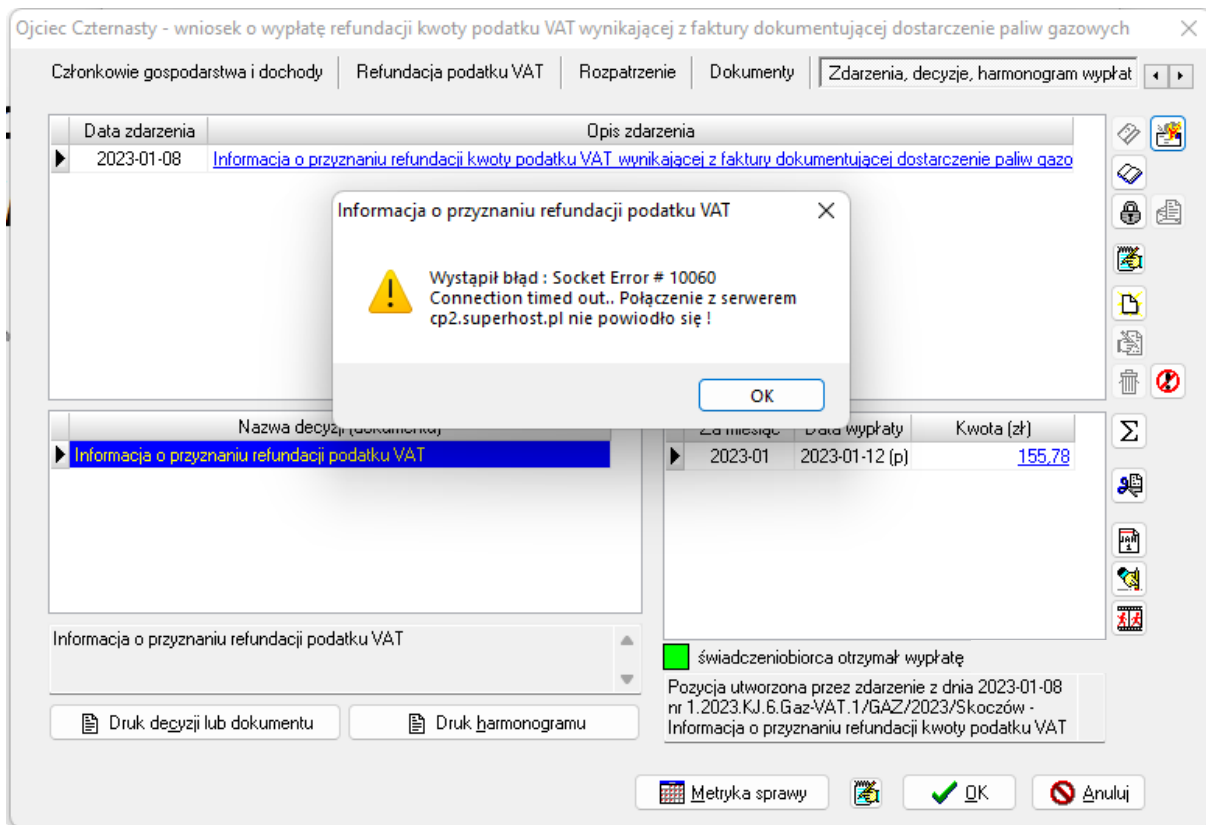
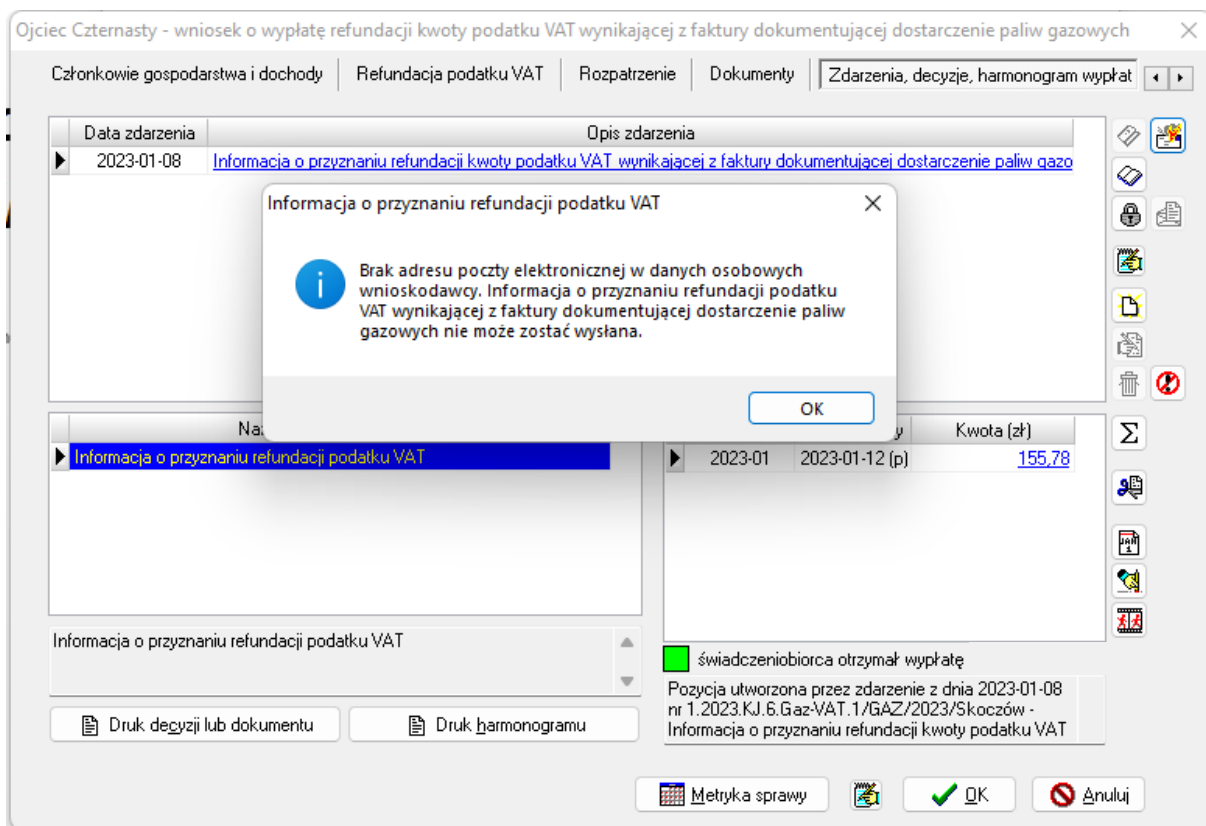


Automatycznie przeprowadzi proces doręczenia informacji na zakładce Zdarzenia, decyzje, harmonogram wypłat:



**UWAGA!!!**  
**OPERACJA MOŻE TRWAĆ DŁUŻSZĄ CHWILĘ.**  
**NIE NALEŻY WYŁĄCZAĆ PROGRAMU, DOPÓKI NIE POJAWI SIĘ**  
**KOMUNIKAT O POPRAWNYM WYSŁANIU LUB BŁĘDZIE WYSŁANIA.**

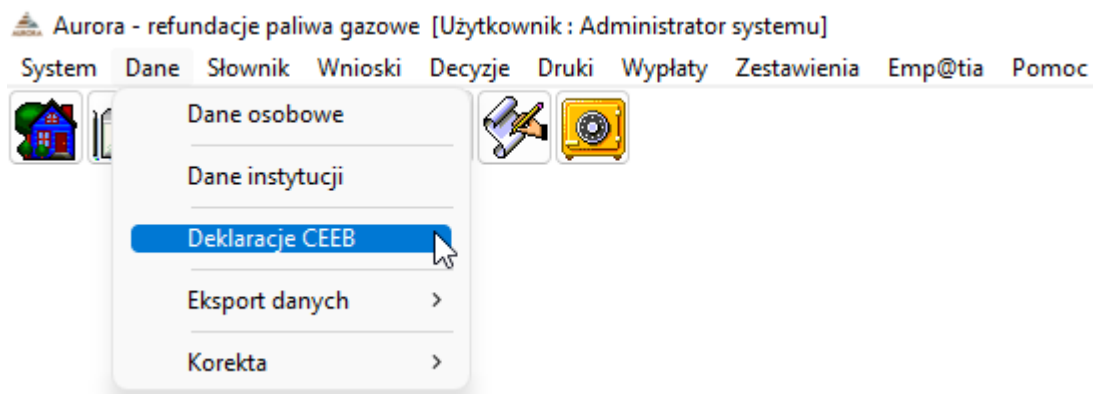
W przypadku, gdy operacja wysłania się nie powiedzie lub z innych przyczyn nie może być przeprowadzona, program powiadomi o tym fakcie użytkownika stosownym komunikatem.



## 6. WSPÓLPRACA Z CEEB

W związku z faktem, iż aplikacja CEEB pozwala na wygenerowanie raportu zawierającego informacje na temat złożonych deklaracji źródła ogrzewania program AURORA został wyposażony w funkcję importu ww. raportu oraz weryfikację, na wniosek, czy dla danego adresu źródła ogrzewania została złożona stosowna deklaracja (**funkcja pomocnicza /nieobowiązkowa**).

W celu zaimportowania pliku \*.csv z raportem deklaracji CEEB należy z głównego menu wybrać opcję **Dane – Deklaracje CEEB**:



Na ekranie pojawi się okno, w którym będzie można zaimportować wygenerowany w CEEB plik \*.csv:

Deklaracje CEEB ✕

Miejscowość	Adres	Typ deklaracji	Data
▶			

Zainstalowane źródło ciepła :

Klasa kotłów na paliwo stałe :

Rodzaj stosowanych paliw w kotłach na paliwo stałe :

Źródła ciepła/spalania paliw uruchomione po 1 lipca 2021 r. :

Zgłaszający urzędnik :

Budynek jednorodzinny :                      Budynek wielorodzinny :                      Budynek zbiorowego zamieszkania :

Typy budynków dla deklaracji B :

Liczba lokali mieszkalnych :                      Liczba lokali zbiorowego zamieszkania :                      Dotyczy wszystkich lokali mieszkalnych :

Liczba lokali objętych deklaracją :                      Numery lokali mieszkalnych objętych deklaracją :

Szukaj

Miejscowość       Adres

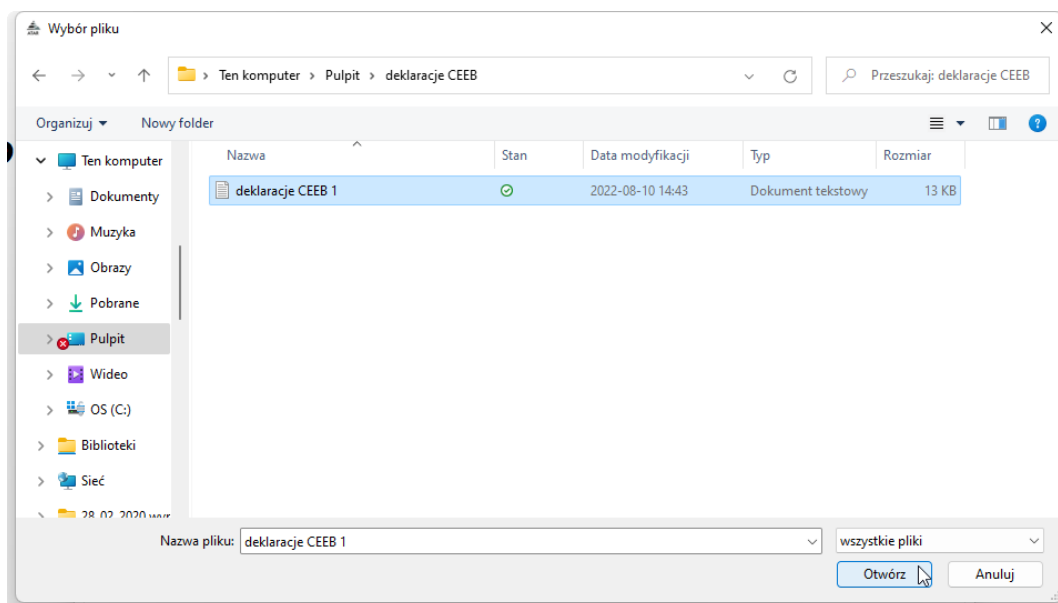
Import danych

Zamknij

### UWAGA!

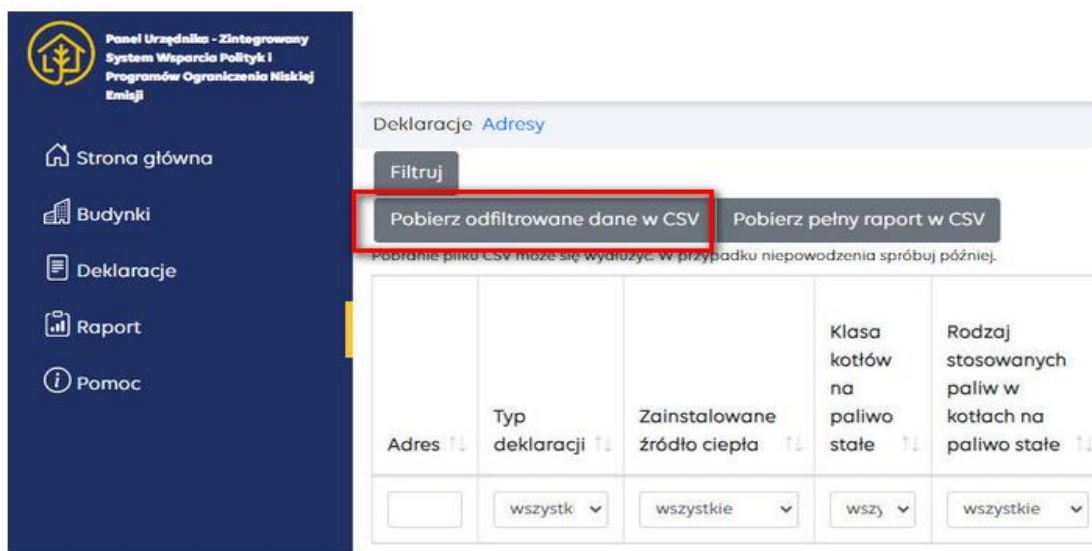
**Wczytywanie deklaracji może potrwać dłuższą chwilę. Nie należy w tym czasie, wyłączać programu (resetować komputera). Zakończenie procesu wczytywania deklaracji zostanie oznaczone przez program stosownym komunikatem.**

W celu zaimportowania pliku z deklaracjami wybieramy ikonę **Import danych** widoczną w lewym, dolnym rogu okna, a następnie wskazujemy plik wygenerowany w aplikacji CEEB:

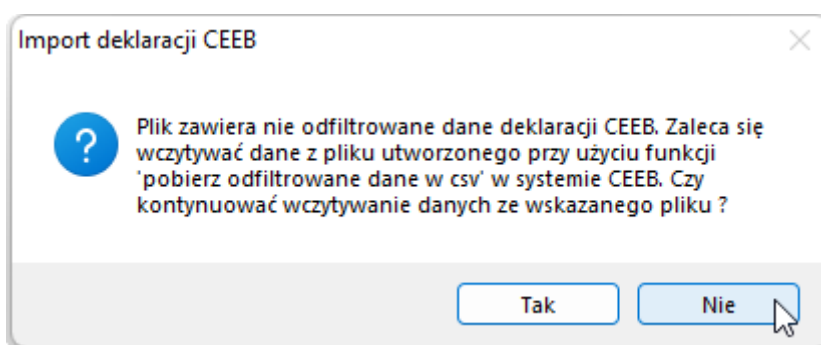


**Uwaga!**

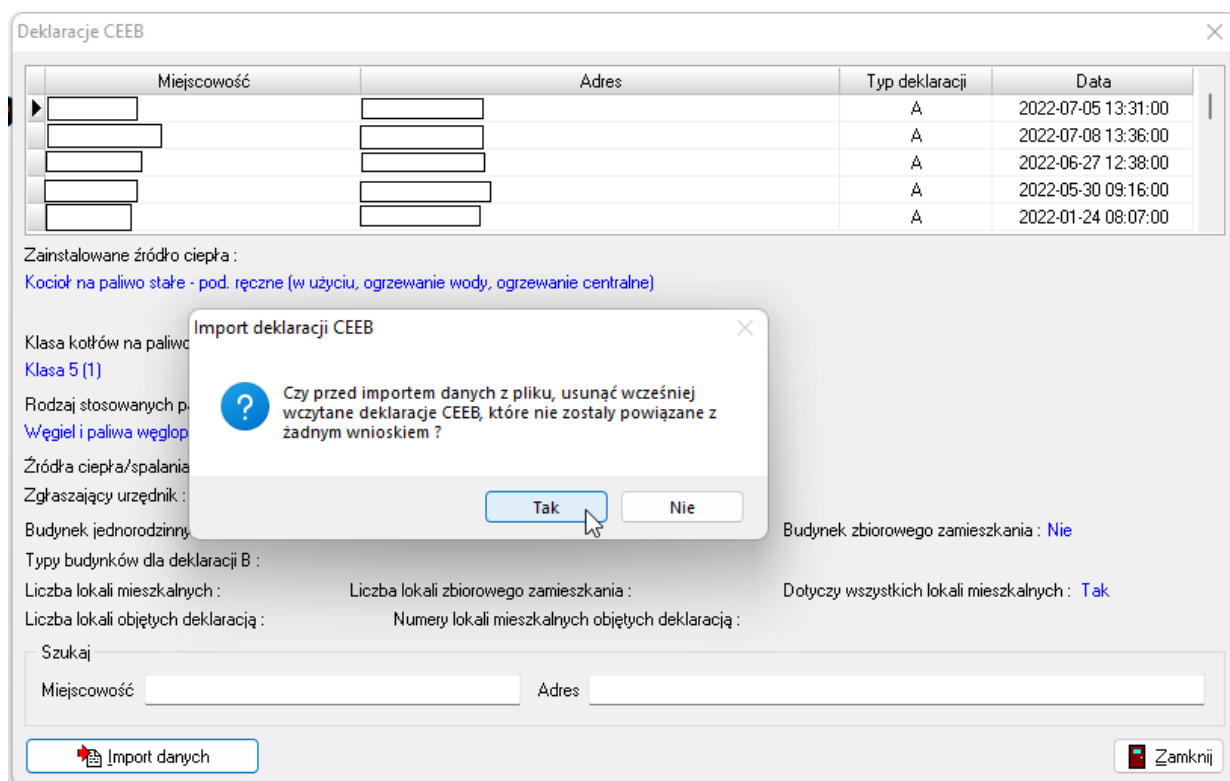
**Zalecamy generowanie w aplikacji CEEB raportu ODFILTROWANEGO:**



W przypadku wczytywania do programu AURORA raportu PEŁNEGO (mogącego zawierać np.: deklaracje niekompletne lub błędne) na ekranie pojawi się komunikat ostrzegawczy:



Dodatkowo program umożliwia usunięcie, przed wczytaniem kolejnego raportu, deklaracji CEEB nie powiązanych z żadnym wnioskiem (wyczyszczenie bazy CEEB i wczytanie deklaracji na nowo z kolejnego, wygenerowanego w aplikacji CEEB, raportu):



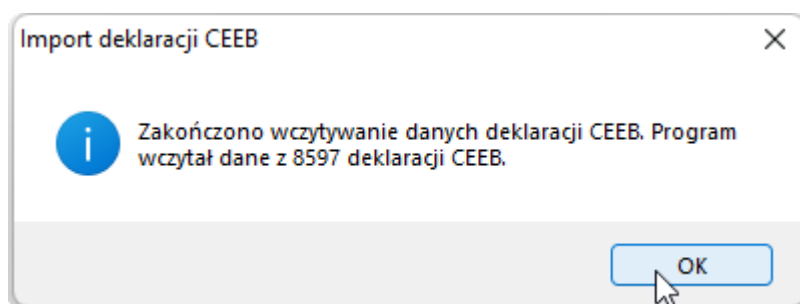
### Wybranie opcji TAK:

spowoduje usunięcie wszystkich niepowiązanych z żadnym wnioskiem, wcześniej wczytanych do bazy deklaracji CEEB i wczytanie nowych, z aktualnego pliku.

### Wybranie opcji NIE:

spowoduje pozostawienie wszystkich dotychczasowo wczytanych do bazy deklaracji CEEB i doczytanie nowych z aktualnego pliku.

W tym momencie program rozpocznie import danych z pliku – import ten można wielokrotnie powtarzać (np. raz w tygodniu) w celu dodania do bazy nowych deklaracji, jakie pojawią się w bazie CEEB. O zakończeniu importu program poinformuje użytkownika stosownym komunikatem:



Wczytane do programu deklaracje będą wykorzystywane i wyświetlane użytkownikowi podczas wprowadzania danych na wniosku.

Podczas wprowadzania wniosku, po przejściu na zakładkę **Refundacja podatku VAT** dostępna będzie ikona **Wybór deklaracji CEEB**:

Ojciec Czernasty - wniosek o wypłatę refundacji kwoty podatku VAT wynikającej z faktury dokumentującej dostarczenie paliw gazowych

Członkowie gospodarstwa i dochody | Refundacja podatku VAT | Rozpatrzenie | Dokumenty | Zdarzenia, decyzje, harmonogram wypłat

Refundacja podatku VAT

Wnioskowano	Przyznano	Imię	Nazwisko	Data urodzenia	Refundacja (zł)
Tak	Nie	Ojciec	Czernasty	1978-04-19	0,00

Dane osoby

**Refundacja podatku VAT nie została przyznana**

głównym źródłem ogrzewania gospodarstwa domowego są urządzenia grzewcze zasilane paliwami gazowymi, o których mowa w art. 3 pkt 3a ustawy - Prawo energetyczne, wpisane lub zgłoszone do centralnej ewidencji emisyjności budynków, o której mowa w art. 27a ust. 1 ustawy z dnia 21 listopada 2008 r. o wspieraniu termomodernizacji i remontów oraz o centralnej ewidencji emisyjności budynków (Dz. U. z 2022 r. poz. 438, 1561, 1576, 1967 i 2456), do dnia wejścia w życie ustawy, albo po tym dniu - w przypadku głównego źródła ogrzewania wpisanego lub zgłoszonego po raz pierwszy do centralnej ewidencji emisyjności budynków, o których mowa w art. 27g ust. 1 tej ustawy

Wybór deklaracji CEEB

Data	Nr faktury VAT	Pro forma	Za okres	Zapłata	Kwota VAT (zł)
2023-02-20	FV/1234/2023	Nie	2023-01-01 - 2023-01-31	Nie	155,78

Refundowana kwota podatku VAT 155,78 zł

Dane faktur(y)

Rozpatrz wniosek | Metryka sprawy | OK | Anuluj

Po wybraniu ikony **Wybór deklaracji CEEB** program automatycznie przeszuka dane wczytane wcześniej porównując je z adresem wnioskodawcy i wyświetli użytkownikowi deklaracje zawierające ten sam adres:

Deklaracje CEEB

Miejscowość	Adres	Typ deklaracji	Data
	al. Adama Mickiewicza 12a	A - deklaracja CEEB	2022-05-16 11:12:00

Zainstalowane źródło ciepła :  
Kocioł gazowy [liczba: 1, w użyciu, ogrzewanie wody, ogrzewanie centralne] | Kocioł na paliwo stałe - pod. ręczne [liczba: 1, w użyciu, ogrzewanie centralne]

Klasa kotłów na paliwo stałe :  
Poniżej klasy 3 lub brak informacji (1)

Rodzaj stosowanych paliw w kotłach na paliwo stałe :  
Węgiel i paliwa węglowodopochodne

Źródła ciepła/spalania paliw uruchomione po 1 lipca 2021 r. : nie

Zgłaszający urzędnik : [ ]

Budynek jednorodzinny | Budynek zbiorowego zamieszkania : nie

Typy budynków dla deklaracji B :

Liczba lokali mieszkalnych : | Liczba lokali zbiorowego zamieszkania : | Dotyczy wszystkich lokali mieszkalnych : nie

Liczba lokali objętych deklaracją : | Numery lokali mieszkalnych objętych deklaracją :

Szukaj

Miejscowość [ ] Adres Al. Adama Mickiewicza 12a

Powiązanie deklaracji z wnioskiem | Zamknij



W oknie deklaracji wskazujemy tą, która odpowiada adresowi instalacji źródła ogrzewania, a następnie wybieramy ikonę **Powiązanie deklaracji z wnioskiem**:

The screenshot shows the 'Deklaracje CEEB' window. At the top, there is a table with the following data:

Miejscowość	Adres	Typ deklaracji	Data
	al. Adama Mickiewicza 12a	A - deklaracja CEEB	2022-05-16 11:12:00

Below the table, there is a section for 'Zainstalowane źródło ciepła' with the text: 'Kocioł gazowy (liczba: 1, w użyciu, ogrzewanie wody, ogrzewanie centralne) | Kocioł na paliwo stałe - pod. ręczne (liczba: 1, w użyciu, ogrzewanie centralne)'. There is also a section for 'Klasa kotłów na paliwo stałe' with a link 'Poniżej klasy Wybór deklaracji CEEB'. A dialog box is open in the center with the question: 'Czy powiązać deklarację CEEB z wnioskiem?'. It has 'Tak' and 'Nie' buttons. At the bottom of the window, there is a button 'Powiązanie deklaracji z wnioskiem' and a 'Zamknij' button.

Po powiązaniu deklaracji z konkretnym wnioskiem, będzie ona dostępna do wglądu, nawet po założeniu zdarzenia na ostatniej zakładce wniosku:

The screenshot shows the 'Refundacja podatku VAT' window. The 'Deklaracje CEEB' dialog box is overlaid on top, showing the same table as in the previous screenshot. The 'Refundacja podatku VAT' window has several tabs: 'Członkowie gospodarstwa i dochody', 'Refundacja podatku VAT', 'Rozpłatanie', 'Dokumenty', and 'Zdarzenia, decyzje, harmonogram wypłat'. The 'Refundacja podatku VAT' tab is active, showing a table with columns 'Wnioskowano', 'Przyznano', and 'Imię'. The 'Wnioskowano' column has a 'Tak' button. Below the table, there is a section for 'Refundacja podatku VAT została przyz...' with a checked checkbox and a link 'Dane deklaracji CEEB'. At the bottom of the window, there is a 'Refundowana kwota podatku VAT' field and buttons 'Podgląd', 'Drukuj', and 'Zamknij'.

## Uwaga!

Do czasu założenia zdarzenia, na zakładce Zdarzenia, decyzje, harmonogram wypłat, użytkownik będzie miał możliwość anulowania błędnie przypisanej do wniosku deklaracji, korzystając z ikony **Anulowanie powiązania deklaracji z wnioskiem** i wskaźca poprawną:

Ojciec Czternasty - wniosek o wypłatę refundacji kwoty podatku VAT wynikającej z faktury dokumentującej dostarczenie paliw gazowych

Członkowie gospodarstwa i dochody

Refundacja podatku VAT

Wnioskowano	Przyznano
Tak	Tak

Refundacja podatku VAT z tytułu

głównym źródłem ogrzewania jest instalacja gazowa - Prawo energetyczne z dnia 21 listopada 2008 r. o wyłączeniu niektórych rodzajów nieruchomości z zakazu zamieszkania w lokalach mieszkalnych zgłoszonego po raz pierwszy

[Dane deklaracji](#)

Data	Numer
2023-02-20	1

Refundowana kwota podatku VAT: 0,00 zł

[Bzpatrz wniosek](#)

**Deklaracje CEEB**

Miejscowość	Adres	Typ deklaracji	Data
	al. Adama Mickiewicza 12a	A - deklaracja CEEB	2022-05-16 11:12:00

Zainstalowane źródło ciepła :  
Kocioł gazowy (liczba: 1, w użyciu, ogrzewanie wody, ogrzewanie centralne) | Kocioł na paliwo stałe - pod. ręczne (liczba: 1, w użyciu, ogrzewanie centralne)

Klasa kotłów na paliwo stałe :  
Poniżej klasy 3 lub brak informacji (1)

Rodzaj stosowanych paliw w kotłach na paliwo stałe :  
Węgiel i paliwa węglowodopodne

Źródła ciepła/spalania paliw uruchomione po 1 lipca 2021 r. : nie

Zgłaszający urządzenie : [pole tekstowe]

Budynek jednorodzinny : tak      Budynek wielorodzinny : nie      Budynek zbiorowego zamieszkania : nie

Typy budynków dla deklaracji B :  
Liczba lokali mieszkalnych :      Liczba lokali zbiorowego zamieszkania :      Dotyczy wszystkich lokali mieszkalnych : nie

Liczba lokali objętych deklaracją :      Numery lokali mieszkalnych objętych deklaracją :

Szukaj

Miejscowość [pole tekstowe]      Adres [pole tekstowe]

[Podgląd](#)      [Drukuj](#)      [Anulowanie powiązania deklaracji z wnioskiem](#)      [Zamknij](#)

**Deklaracje CEEB**

Miejscowość	Adres	Typ deklaracji	Data
	al. Adama Mickiewicza 12a	A - deklaracja CEEB	2022-05-16 11:12:00

Zainstalowane źródło ciepła :  
Kocioł gazowy (liczba: 1, w użyciu, ogrzewanie wody, ogrzewanie centralne) | Kocioł na paliwo stałe - pod. ręczne (liczba: 1, w użyciu, ogrzewanie centralne)

Klasa kotłów na paliwo stałe :  
Poniżej klasy 3 lub brak informacji (1)

Rodzaj stosowanych paliw w kotłach na paliwo stałe :  
Węgiel i paliwa węglowodopodne

Źródła ciepła/spalania paliw uruchomione po 1 lipca 2021 r. : nie

Zgłaszający urządzenie : [pole tekstowe]

Budynek jednorodzinny : tak      Budynek wielorodzinny : nie      Budynek zbiorowego zamieszkania : nie

Typy budynków dla deklaracji B :  
Liczba lokali mieszkalnych :      Liczba lokali zbiorowego zamieszkania :      Dotyczy wszystkich lokali mieszkalnych : nie

Liczba lokali objętych deklaracją :      Numery lokali mieszkalnych objętych deklaracją :

Szukaj

Miejscowość [pole tekstowe]      Adres [pole tekstowe]

[Podgląd](#)      [Drukuj](#)      [Anulowanie powiązania deklaracji z wnioskiem](#)      [Zamknij](#)

**Anulowanie powiązania**

?



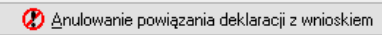

Czy na pewno anulować powiązanie deklaracji CEEB z wnioskiem ?

[Tak](#)      [Nie](#)

Po powiązaniu deklaracji z wnioskiem program umożliwi przygotowanie wydruku zawierającego dane dotyczące wniosku, do którego użytkownik przypisał deklarację oraz dane z samej deklaracji CEEB:

Budynek jednorodzinny : [tak](#)      Budynek wielorodzinny : [nie](#)      Budynek zbiorowego zamieszkania : [nie](#)  
 Typy budynków dla deklaracji B :  
 Liczba lokali mieszkalnych :      Liczba lokali zbiorowego zamieszkania :      Dotyczy wszystkich lokali mieszkalnych : [nie](#)  
 Liczba lokali objętych deklaracją :      Numery lokali mieszkalnych objętych deklaracją :

Szukaj  
 Miejscowość       Adres

**Wniosek o wypłatę refundacji podatku VAT wynikającej z faktury dokumentującej dostarczenie paliw gazowych nr: VAT/11/2/023 z dnia 2023-01-07 wnioskodawca : Ojciec Czernasty**

**Dane deklaracji CEEB :**  
 Adres :  al. Adama Mickiewicza 12a  
 Typ deklaracji : A - deklaracja CEEB  
 Data utworzenia deklaracji : 2022-05-16 11:12:00  
 Zainstalowane źródła ciepła :  
 Kocioł gazowy (liczba: 1, w użyciu, ogrzewanie wody, ogrzewanie centralne) | Kocioł na paliwo stałe - pod. ręczne (liczba: 1, w użyciu, ogrzewanie centralne)

Klasa kotłów na paliwo stałe :  
 Poniżej klasy 3 lub brak informacji (1)

Rodzaj stosowanych paliw w kotłach na paliwo stałe :  
 Węgiel i paliwa węglapochodne

Źródła ciepła/spalania paliw uruchomione po 1 lipca 2021 r. : [nie](#)  
 Zgłaszający urządzenie :

Budynek jednorodzinny : [tak](#)      Budynek wielorodzinny : [nie](#)      Budynek zbiorowego zamieszkania : [nie](#)  
 Typy budynków dla deklaracji B :

Liczba lokali mieszkalnych :      Liczba lokali zbiorowego zamieszkania :  
 Dotyczy wszystkich lokali mieszkalnych : [nie](#)  
 Liczba lokali objętych deklaracją :  
 Numery lokali mieszkalnych objętych deklaracją :

W momencie podpięcia deklaracji CEEB program dokona analizy danych wprowadzonych na wniosku oraz wczytanych z deklaracji:

Ojciec Czternasty - wniosek o wypłatę refundacji kwoty podatku VAT wynikającej z faktury dokumentującej dostarczenie paliw gazowych

Członkowie gospodarstwa i dochody | Refundacja podatku VAT | Rozpatrzenie | Dokumenty | Zdarzenia, decyzje, harmonogram wypłat

Refundacja podatku VAT

Wnioskowano	Przyznano	Imię	Nazwisko	Data urodzenia	Refundacja [zł]
Tak	Tak	Ojciec	Czternasty	1978-04-19	155,78

Dane osoby

Refundacja podatku VAT została przyznana w kwocie **155,78 zł**

głównym źródłem ogrzewania gospodarstwa domowego są urządzenia grzewcze zasilane paliwami gazowymi, o których mowa w art. 3 pkt 3a ustawy - Prawo energetyczne, wpisane lub zgłoszone do centralnej ewidencji emisyjności budynków, o której mowa w art. 27a ust. 1 ustawy z dnia 21 listopada 2008 r. o wspieraniu termomodernizacji i remontów oraz o centralnej ewidencji emisyjności budynków (Dz. U. z 2022 r. poz. 438, 1561, 1576, 1967 i 2456), do dnia wejścia w życie ustawy, albo po tym dniu - w przypadku głównego źródła ogrzewania wpisanego lub zgłoszonego po raz pierwszy do centralnej ewidencji emisyjności budynków, o których mowa w art. 27g ust. 1 tej ustawy

Dane deklaracji CEEB

Data	Nr faktury VAT	Pro forma	Za okres	Zapłata	Kwota VAT (zł)
2023-02-20	FV/1234/2023	Nie	2023-01-01 - 2023-01-31	2023-02-20	155,78

Refundowana kwota podatku VAT **155,78 zł**

Dane faktur(y)

Rozpatrz wniosek | Metryka sprawy | OK | Anuluj

Powiązanie deklaracji z wnioskiem | Zamknij

Jeżeli podczas analizy porównawczej danych na wniosku i na deklaracji program napotka istotne różnice, na zakładce Refundacja podatku VAT pojawi się dodatkowa ikona CEEB RÓŻNICE:

Ojciec Czternasty - wniosek o wypłatę refundacji kwoty podatku VAT wynikającej z faktury dokumentującej dostarczenie paliw gazowych

Wniosek | Członkowie gospodarstwa i dochody | Refundacja podatku VAT | Rozpatrzenie | Dokumenty

Refundacja podatku VAT

Wnioskowano	Przyznano	Imię	Nazwisko	Data urodzenia	Refundacja [zł]
Tak	Tak	Ojciec	Czternasty	1978-04-19	155,78

Dane osoby

Refundacja podatku VAT została przyznana w kwocie **155,78 zł**

głównym źródłem ogrzewania gospodarstwa domowego są urządzenia grzewcze zasilane paliwami gazowymi, o których mowa w art. 3 pkt 3a ustawy - Prawo energetyczne, wpisane lub zgłoszone do centralnej ewidencji emisyjności budynków, o której mowa w art. 27a ust. 1 ustawy z dnia 21 listopada 2008 r. o wspieraniu termomodernizacji i remontów oraz o centralnej ewidencji emisyjności budynków (Dz. U. z 2022 r. poz. 438, 1561, 1576, 1967 i 2456), do dnia wejścia w życie ustawy, albo po tym dniu - w przypadku głównego źródła ogrzewania wpisanego lub zgłoszonego po raz pierwszy do centralnej ewidencji emisyjności budynków, o których mowa w art. 27g ust. 1 tej ustawy

Dane deklaracji CEEB

CEEB różnice

Data	Nr faktury VAT	Pro forma	Za okres	Zapłata	Kwota VAT (zł)
2023-02-20	FV/1234/2023	Nie	2023-01-01 - 2023-01-31	2023-02-20	155,78

Refundowana kwota podatku VAT **155,78 zł**

Dane faktur(y)

Rozpatrz wniosek | Metryka sprawy | OK | Anuluj

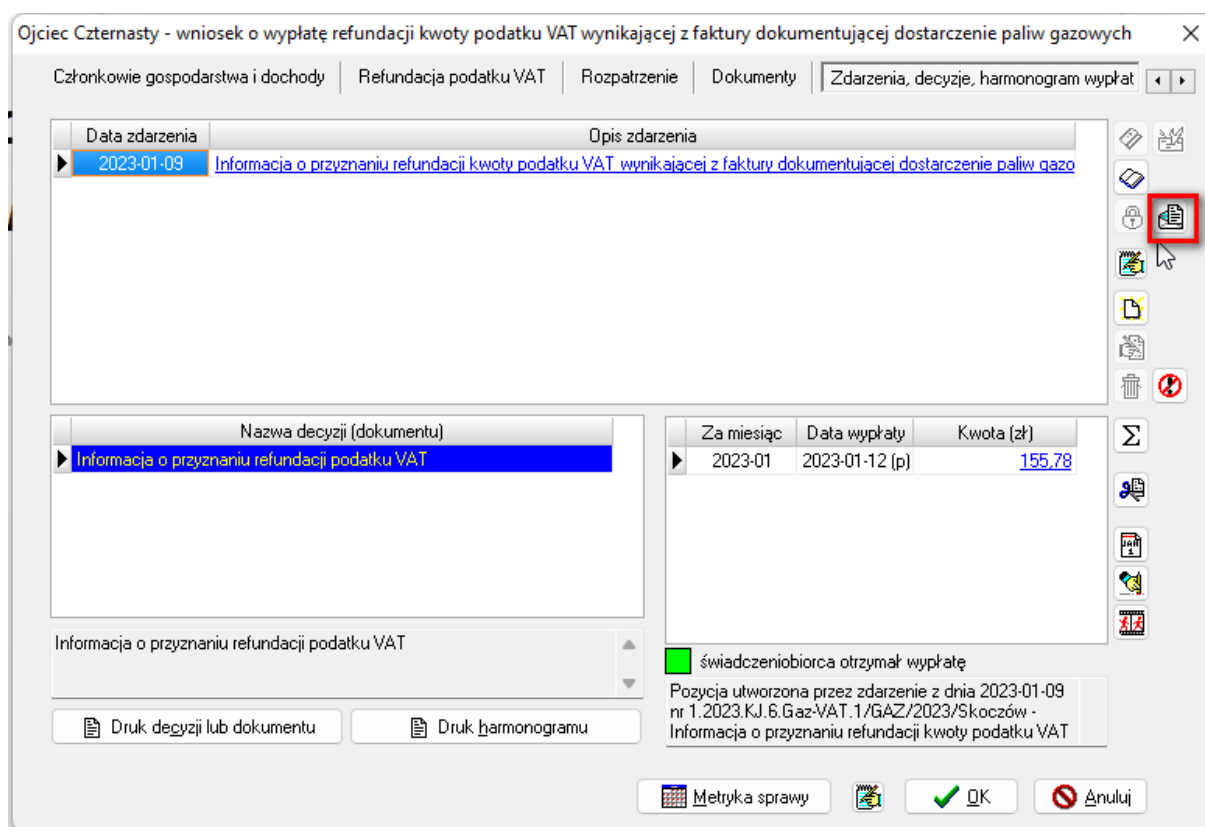
## 7. ODWOŁANIA

W programie wprowadzono możliwość pełnej ewidencji historii odwołania do SKO. Przypisanie historii odwołania do konkretnego wniosku, pozwala uniknąć kłopotliwego odszukiwania wnioskodawcy i jego wniosku oraz pozwala na bieżące monitorowanie sytuacji.

### UWAGA!!!

**Rozpoczęcie pracy z funkcją „odwołania” wymaga „zatwierdzenia” i „doręczenia” decyzji na zakładce Zdarzenia, decyzje, harmonogram wypłat. Nieaktywna ikona „Odwołanie” jest wynikiem braku „doręczenia” decyzji – tylko od decyzji/informacji doręczonej wnioskodawca, zgodnie z prawem, może się odwołać.**

Po doręczeniu decyzji, ikona **ODWOŁANIE** będzie aktywna, a użytkownik będzie miał możliwość wprowadzenia historii odwołania od konkretnej, przyznanej przez siebie decyzji/informacji:



Wybranie ikony **ODWOŁANIE** spowoduje pojawienie się na ekranie okna do wprowadzenia poszczególnych etapów odwołania.

Odwołania

Odwołania od decyzji

Numer 1.2023.KJ.6.Gaz-VAT.1/GAZ/202 z dnia 2023-01-09 doreczona w dniu 2023-01-09

Informacja o przyznaniu refundacji kwoty podatku VAT wynikającej z faktury dokumentującej dostarczenie paliw gazowych

Złożone odwołania

Data	Numer	Osoba lub instytucja wnosząca odwołanie	Pracownik przyjmujący odwołanie

Treść odwołania

Data	Zdarzenie	Instytucja rozpatrująca odwołanie

Treść

Zamknij

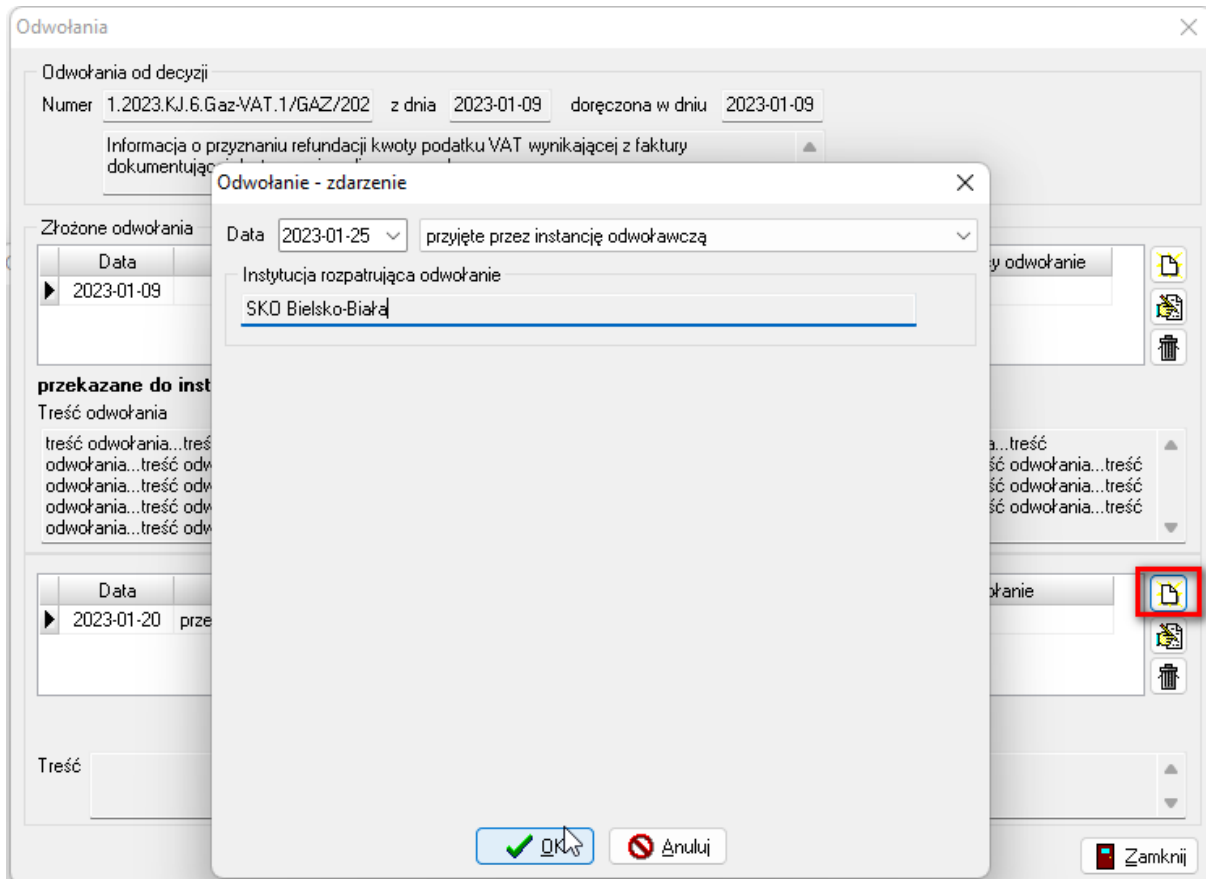
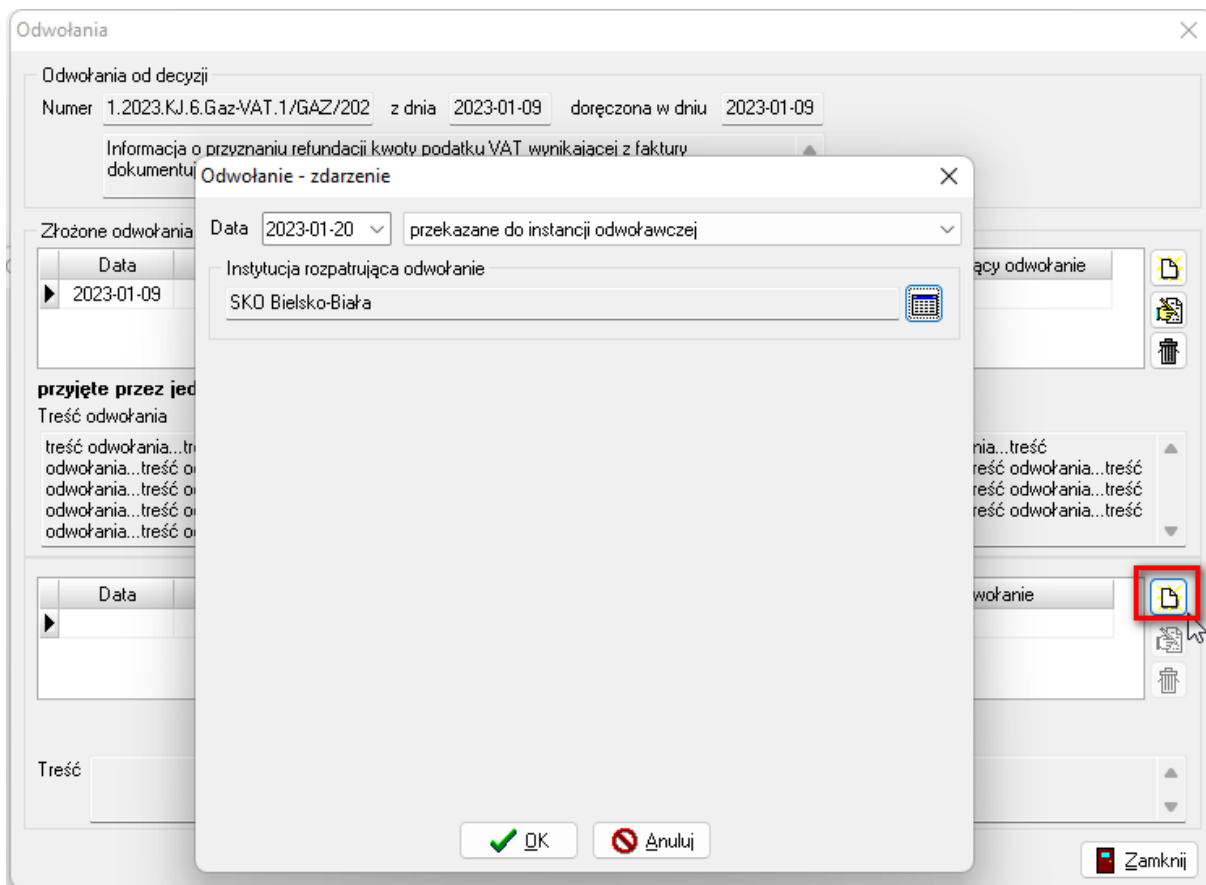
W tym miejscu użytkownik może na bieżąco wprowadzać zdarzenia, związane ze złożonym przez wnioskodawcę odwołaniem, decyzją SKO i dalszą historią wniosku.



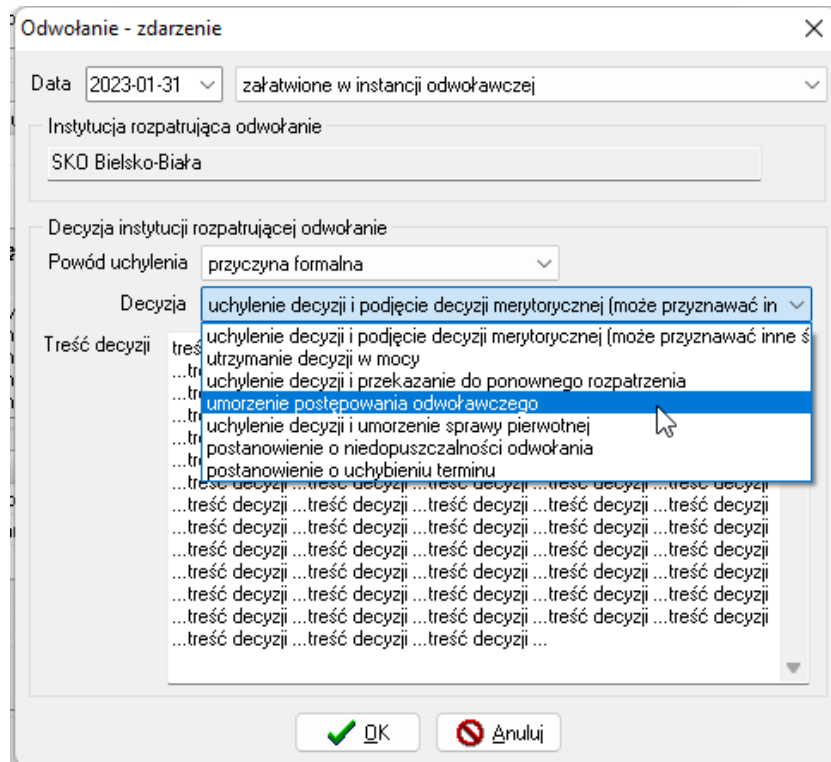
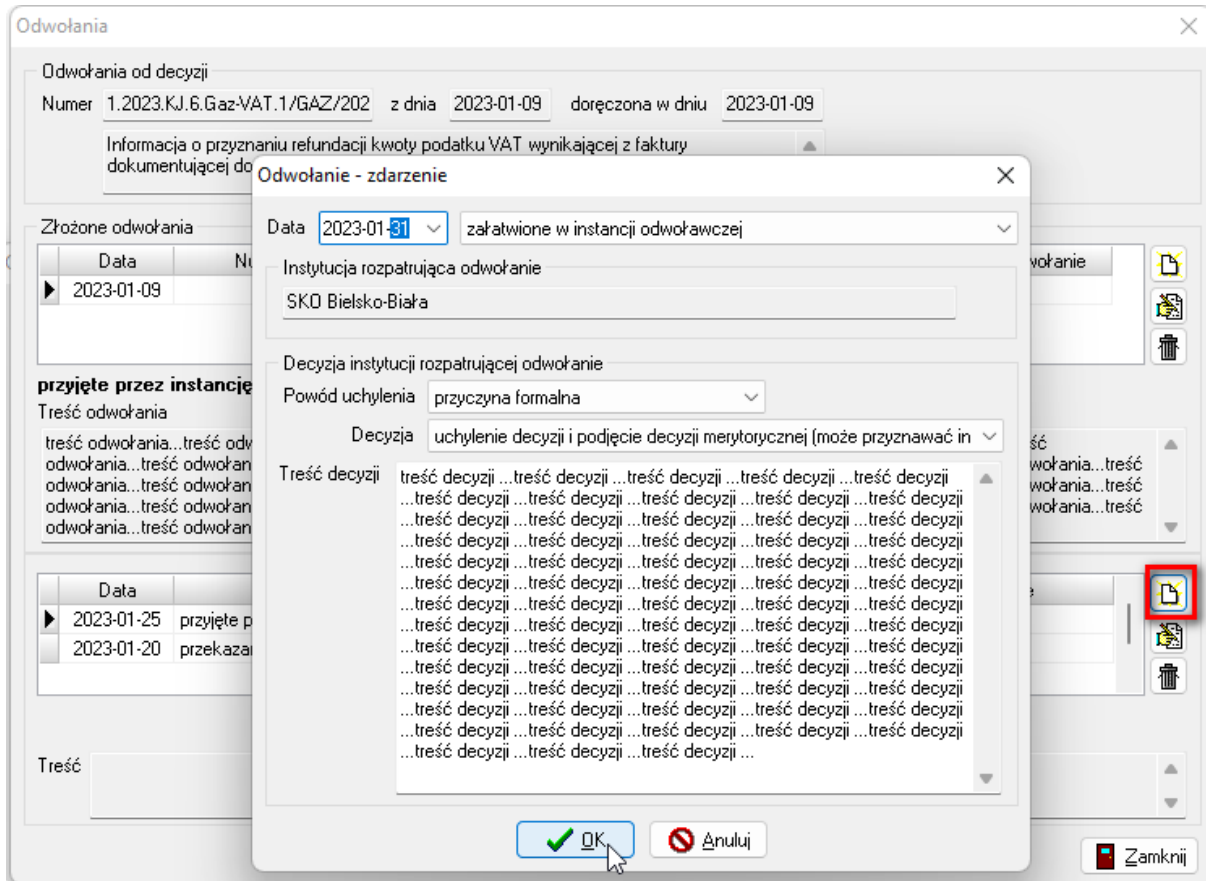




Po przesłaniu odwołania do instytucji odwoławczej, zakładamy zdarzenie – o przyjęciu odwołania przez ww. instytucję:

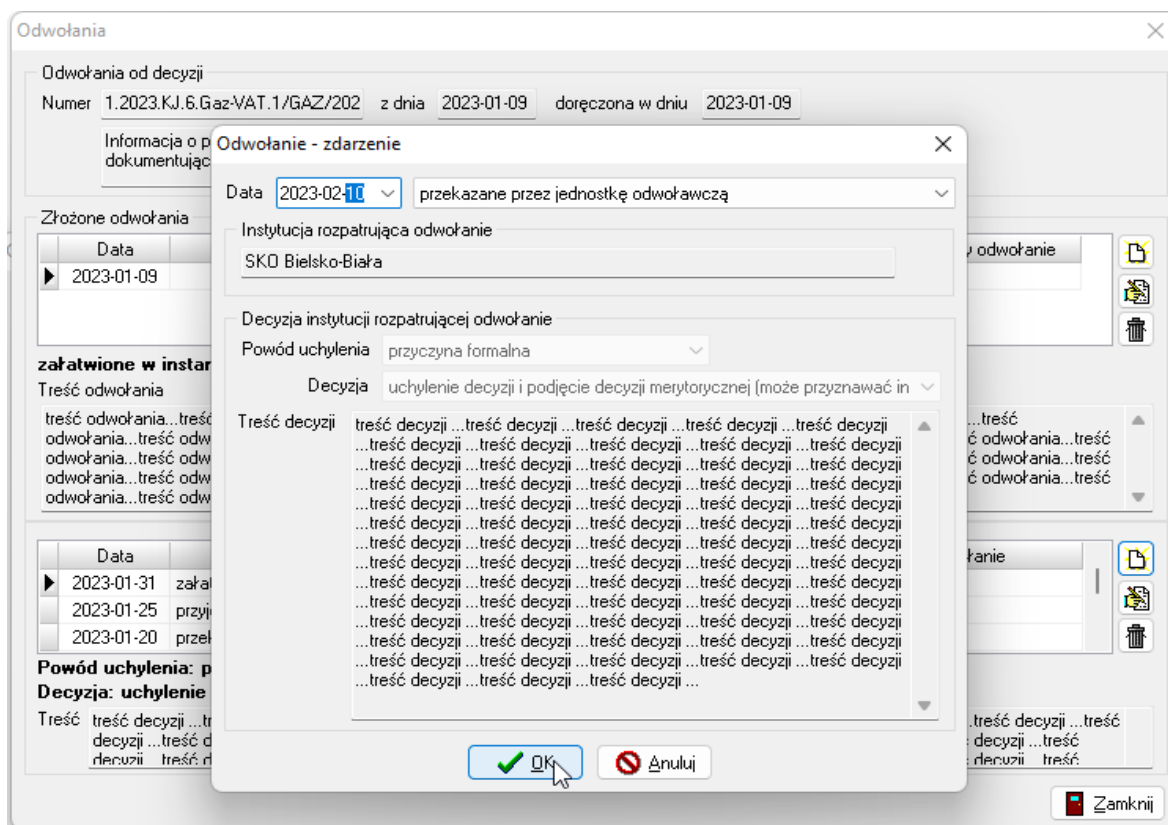


Następny krok to decyzja instytucji odwoławczej:

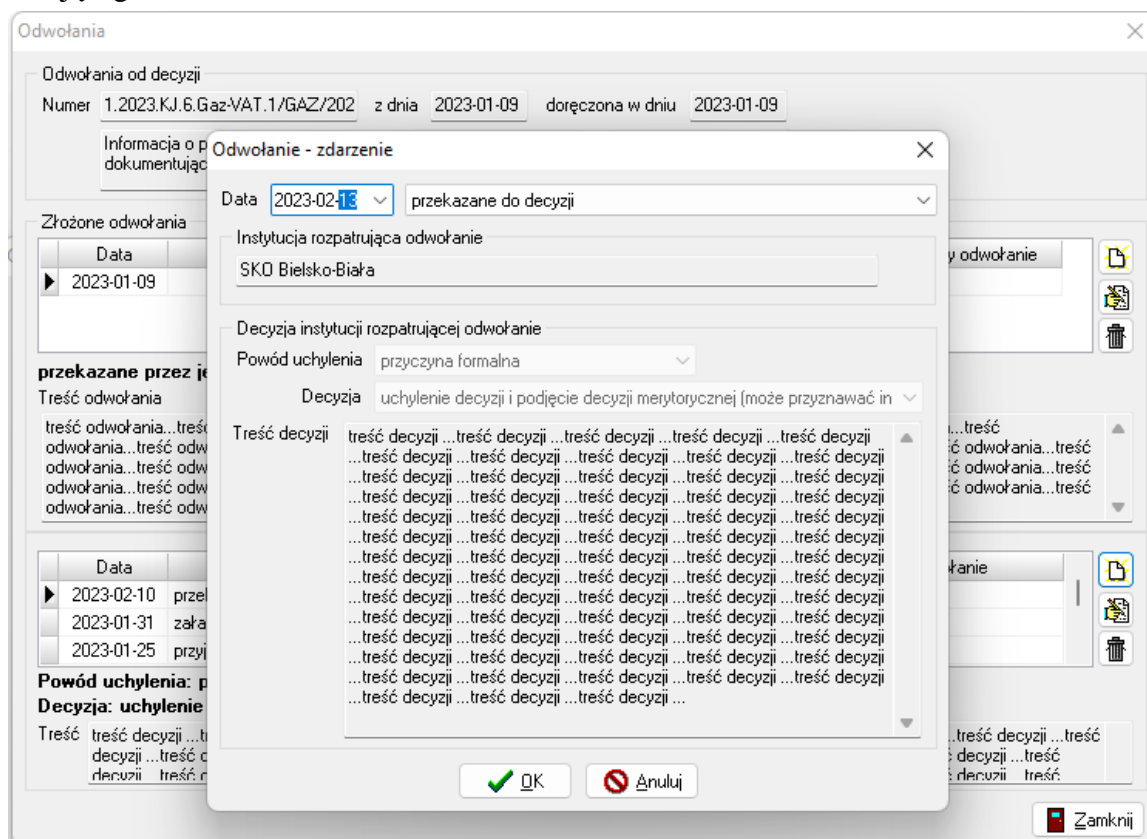


Po otrzymaniu decyzji instytucji odwoławczej, użytkownik ma możliwość zaewidencjonowania tej decyzji, poprzez założenie nowego zdarzenia i wprowadzenie w polu **TREŚĆ DECYZJI** uzasadnienia decyzji.

Krok następny – przyjęcie decyzji instytucji odwoławczej przez jednostkę wydającą decyzję pierwotną (np.: o odmowie przyznania refundacji).



Następnym krokiem będzie przekazanie decyzji instytucji odwoławczej do wnioskodawcy składającego odwołanie:

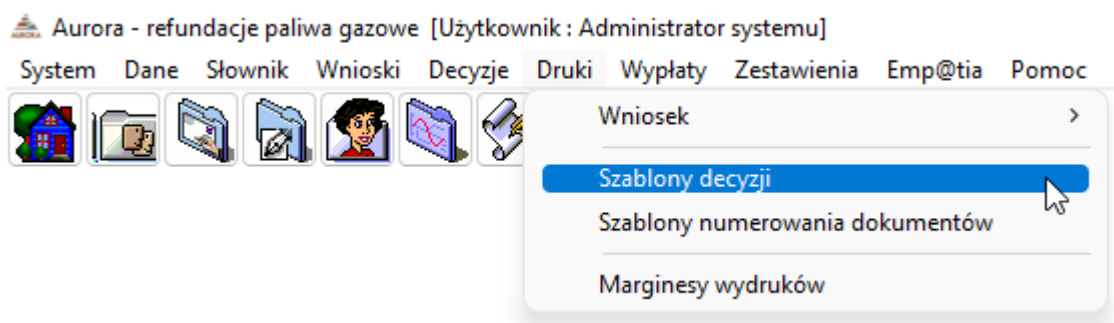




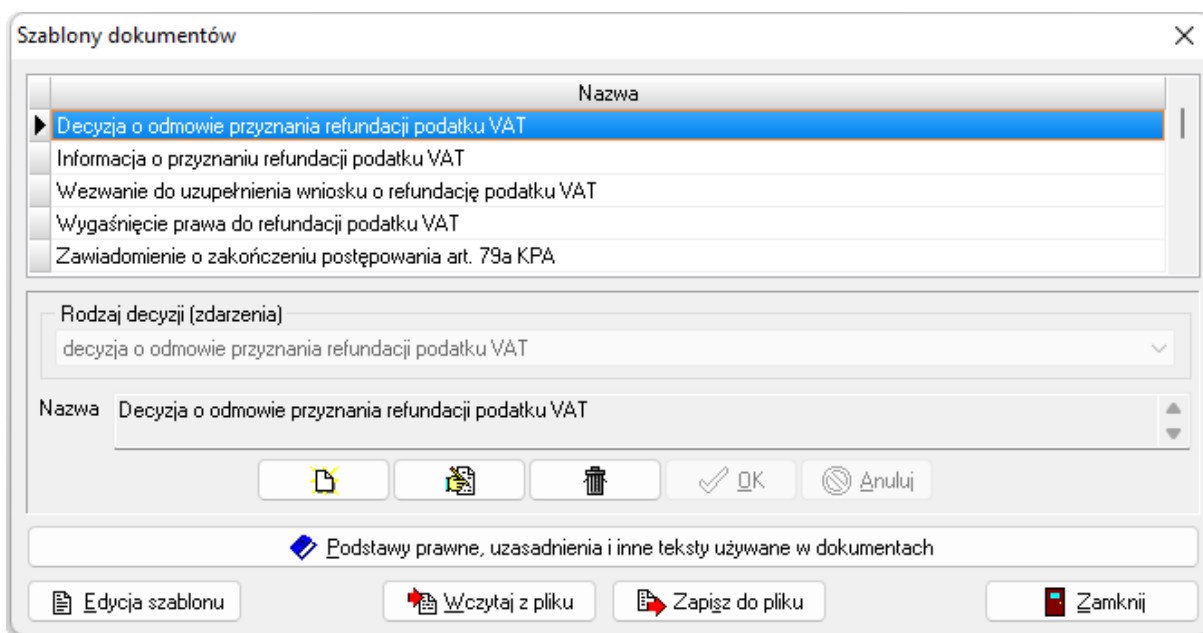
## 8. SZABLONY DECYZJI

Program daje Państwu możliwość przygotowania swoich własnych wzorów decyzji/dokumentów (liczba przygotowanych przez Państwa decyzji/dokumentów jest nieograniczona). Samodzielnie przygotowany wzór decyzji/dokumentu będzie można wykorzystywać tak samo, jak wzorce przygotowane przez producenta.

W celu przygotowania własnego wzoru decyzji, należy w głównym oknie programu wybrać pozycję **Druki – Szablony decyzji**:



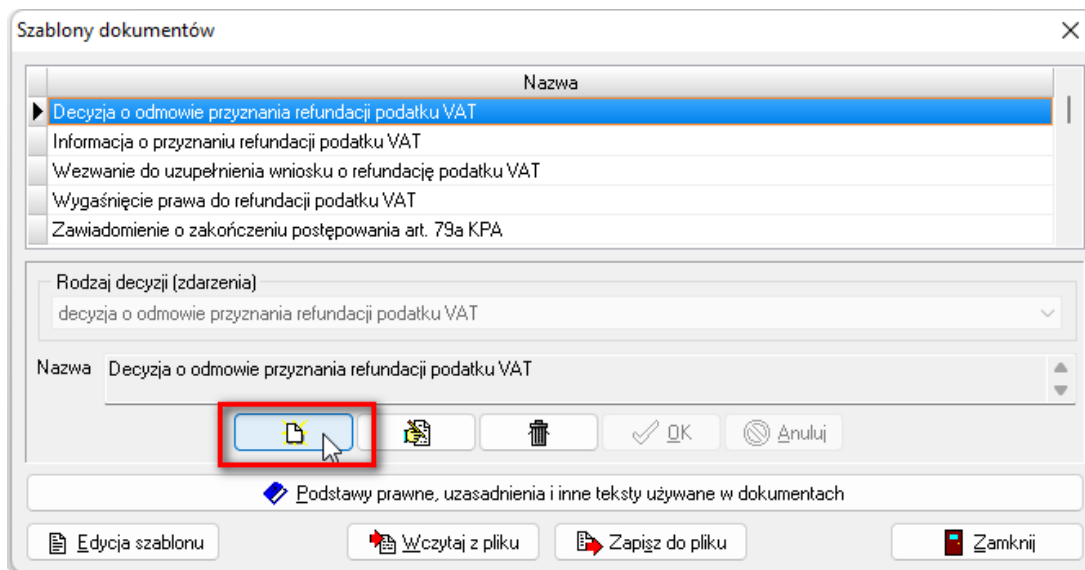
Na ekranie pojawi się okno z szablonami decyzji.



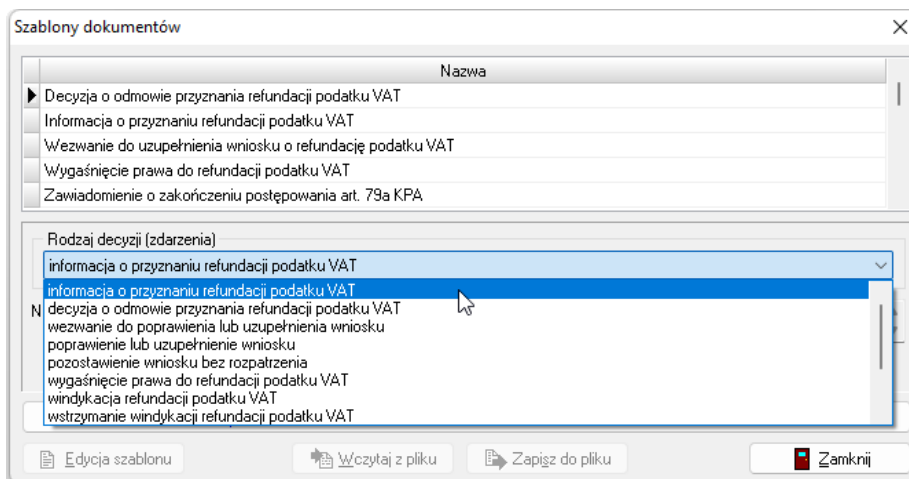
Producent przygotował gotowe wzory decyzji/dokumentów dla każdego typu zdarzenia, jakie występują po rozpatrzeniu wniosku na zakładce Zdarzenia, decyzje, harmonogram wypłat a także udostępnił możliwość zakładania użytkownikom swoich dokumentów i decyzji.

## Zakładanie informacji przyznającej refundację podatku VAT.

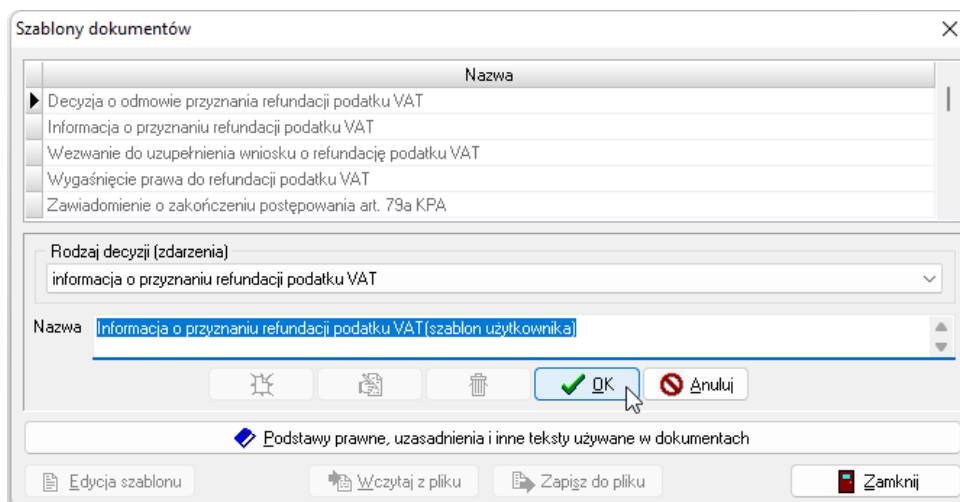
Wybieramy ikonę Nowy w oknie Szablony dokumentów:



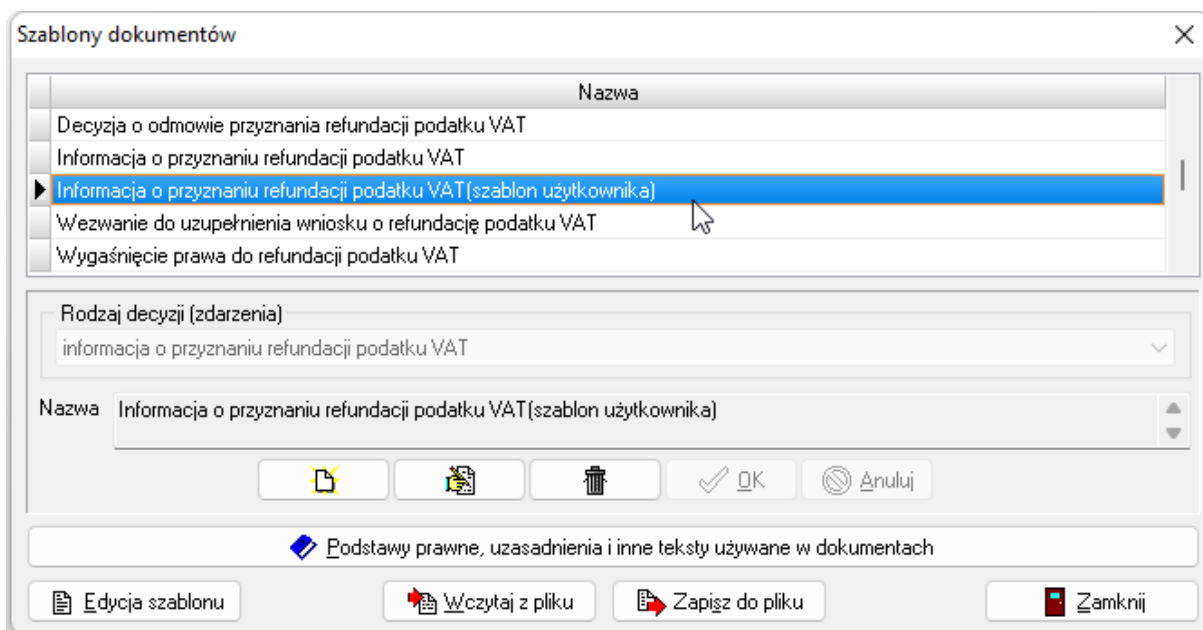
W tym miejscu użytkownik określa, jakiego rodzaju zdarzenia dotyczyć będzie szablon:



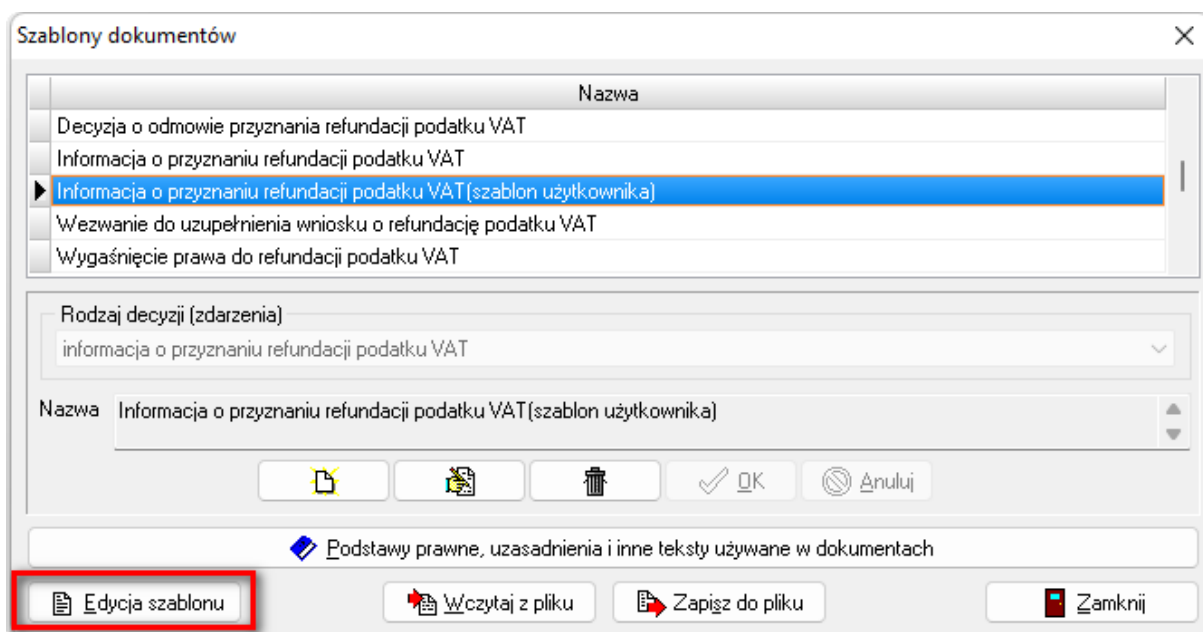
Ustala również nazwę, pod jaką ww. decyzja będzie widoczna na zakładce **Zdarzenia, decyzje, harmonogram wypłat** w każdym zakładanym w programie wniosku:



Po zapisaniu kryteriów decyzji przez ikonę **OK**, szablon użytkownika pokaże się na liście wszystkich szablonów decyzji/dokumentów:

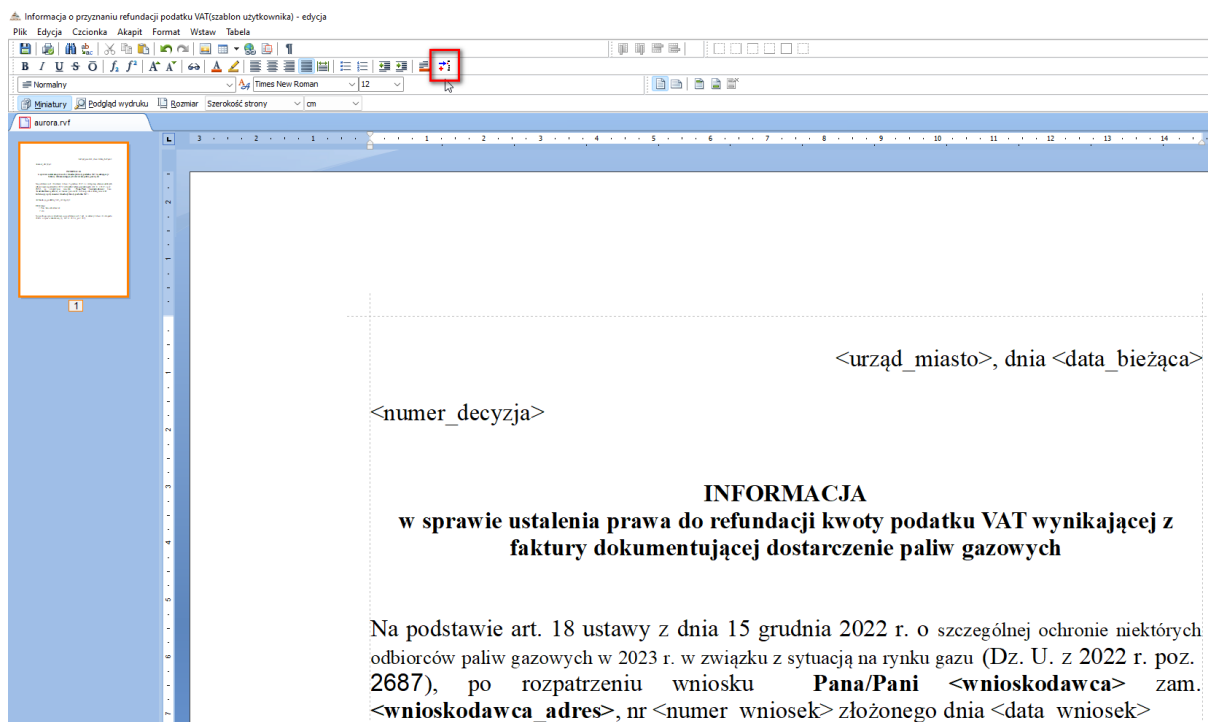


W tym momencie użytkownik przechodzi do przygotowania zawartości szablonu – treści decyzji lub dokumentu. W tym celu podświetlamy w głównym oknie nazwę decyzji, którą będziemy poddawać modyfikacjom, a następnie wybieramy ikonę **Edycja szablonu**:

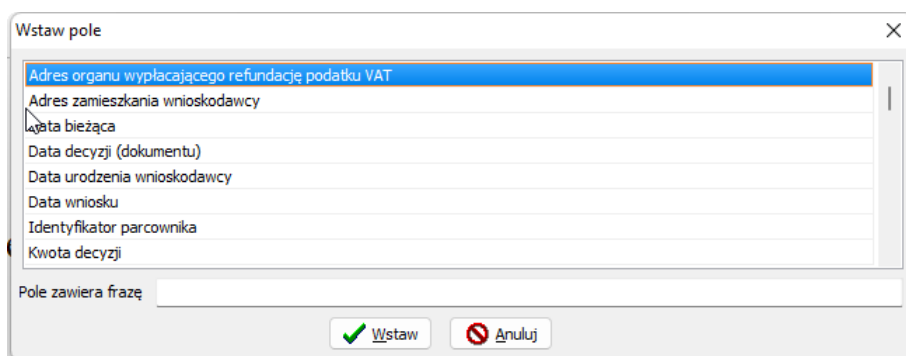


Na ekranie pojawi się gotowy do pracy edytor tekstu. W tym miejscu wpisujemy tekst, który powinna zawierać nasza decyzja (wpisujemy z klawiatury, bądź kopiujemy, jeżeli mamy przygotowane wcześniej teksty decyzji, np. w Open Office).

Jeżeli chcemy do decyzji dodać element, który program powinien uzupełnić danymi z bazy danych programu, należy (ustawiając myszkę w miejscu, w którym chcemy dołożyć element) kliknąć menu Edycja – Wstaw pole lub ikonę służącą do dodawania pól:



Na ekranie pojawi się okno z polami z bazy programu. Wybieramy interesującą nas pozycję i wstawiamy ją do druku poprzez kliknięcie dwa razy w konkretną pozycję w oknie lub wybranie opcji Wstaw:



Wybrana przez nas pozycja wstawia się do tekstu w miejscu wskazanym wcześniej przez kursor, m. in. pod następującą postacią:

**<wnioskodawca>   <wnioskodawca\_adres>**

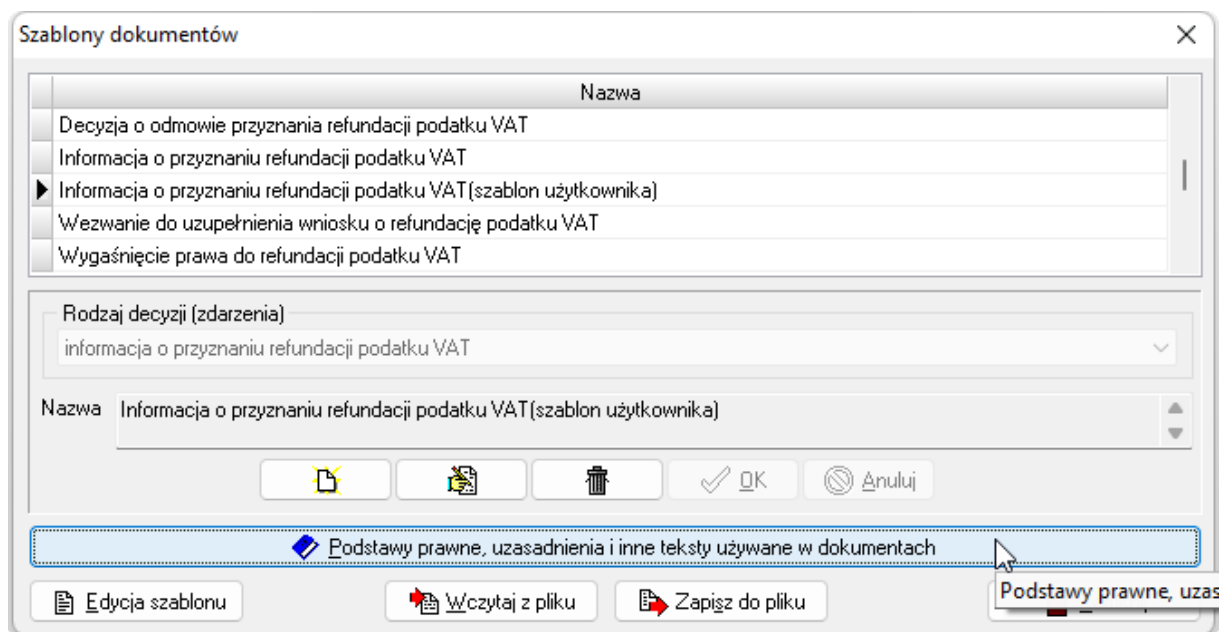
**UWAGA!!! pozycje typu**

**<wnioskodawca>   lub   <wnioskodawca\_adres>**

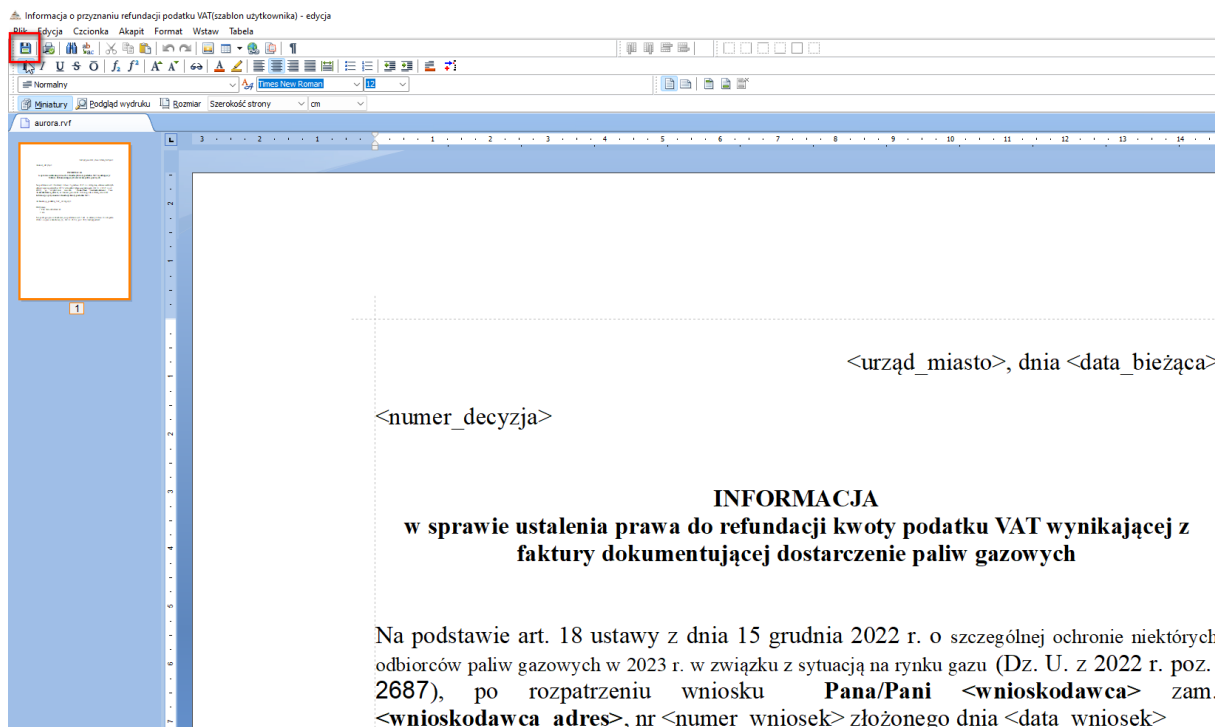
**są elementami, które uzupełniają się danymi wprowadzanymi na rozpatrywanym wniosku i nie wolno zmieniać ich struktury (wyglądu)!**



Użytkownik ma w programie możliwość korzystania ze stałych elementów, takich jak podstawy prawne, uzasadnienia, pouczenia i inne teksty używane w decyzjach. Ww. stałe elementy wprowadza się w oknie **Szablony dokumentów** pod ikoną **Podstawy prawne, uzasadnienia i inne teksty**:



Gotową i uzupełnioną polami z bazy danych decyzję/dokument zapisujemy wybierając ikonę



Tak przygotowany i zapisany szablon użytkownik będzie mógł wykorzystywać w programie pod ikoną **Druk decyzji (dokumentu)** na zakładce **Zdarzenia, decyzje, harmonogram wypłat**:

The screenshot shows the 'Zdarzenia, decyzje, harmonogram wypłat' (Events, decisions, payment schedule) tab in the Aurora application. The main window title is 'Ojciec Czternasty - wniosek o wypłatę refundacji kwoty podatku VAT wynikającej z faktury dokumentującej dostarczenie paliw gazowych'. The interface includes a table of events, a list of decision names, and a table of payments.

Data zdarzenia	Opis zdarzenia
2023-01-09	Informacja o przyznaniu refundacji kwoty podatku VAT wynikającej z faktury dokumentującej dostarczenie paliw gazo

Za miesiąc	Data wypłaty	Kwota (zł)
2023-01	2023-01-12 (p)	155,78

świadczeniobiorca otrzymał wypłatę  
 Pozycja utworzona przez zdarzenie z dnia 2023-01-09 nr 1.2023.KJ.6.Gaz-VAT.1/GAZ/2023/Skoczów - Informacja o przyznaniu refundacji kwoty podatku VAT

The screenshot shows a Microsoft Word document titled 'Informacja o przyznaniu refundacji podatku VAT(szablon użytkownika) - edycja'. The document content is as follows:

Skoczów, dnia 2023-01-09

1.2023.KJ.6.Gaz-VAT.1/GAZ/2023/Skoczów

**INFORMACJA**  
**w sprawie ustalenia prawa do refundacji kwoty podatku VAT wynikającej z faktury dokumentującej dostarczenie paliw gazowych**

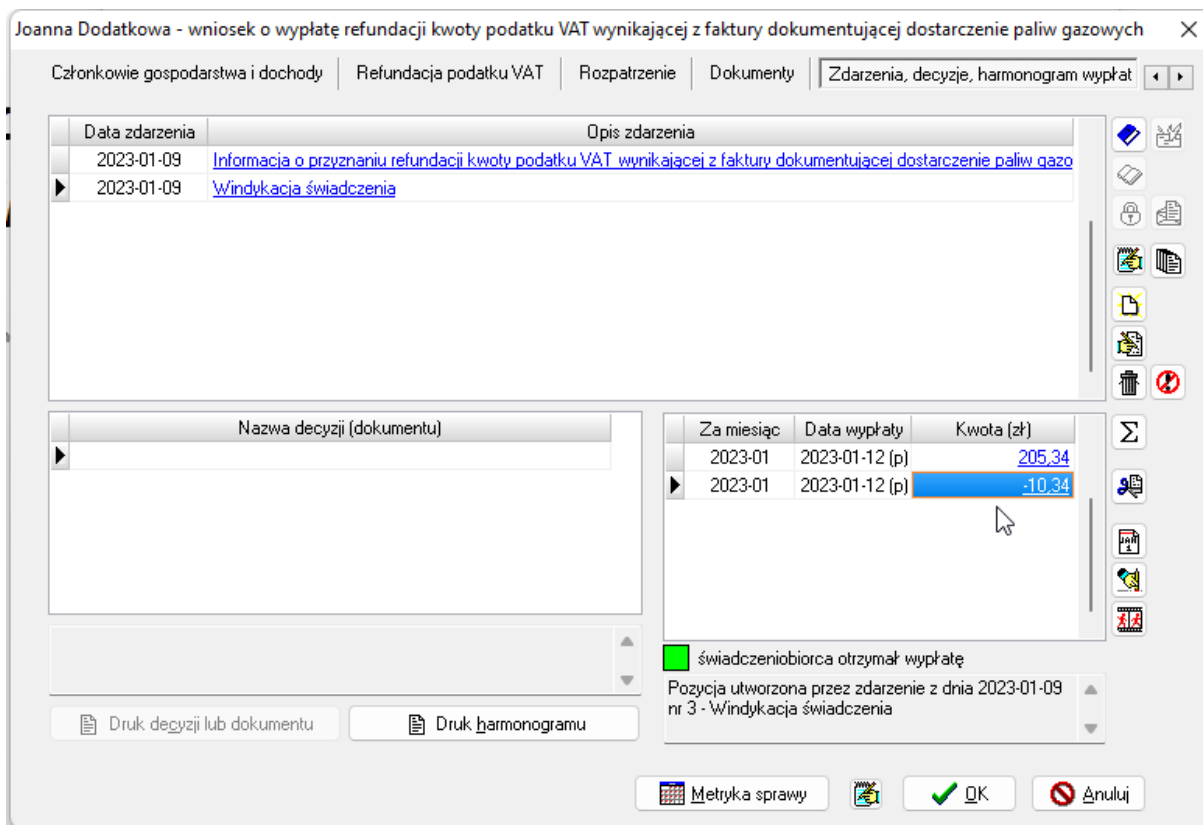
Na podstawie art. 18 ustawy z dnia 15 grudnia 2022 r. o szczególnej ochronie niektórych odbiorców paliw gazowych w 2023 r. w związku z sytuacją na rynku gazu (Dz. U. z 2022 r. poz.

## 9. WINDYKACJA

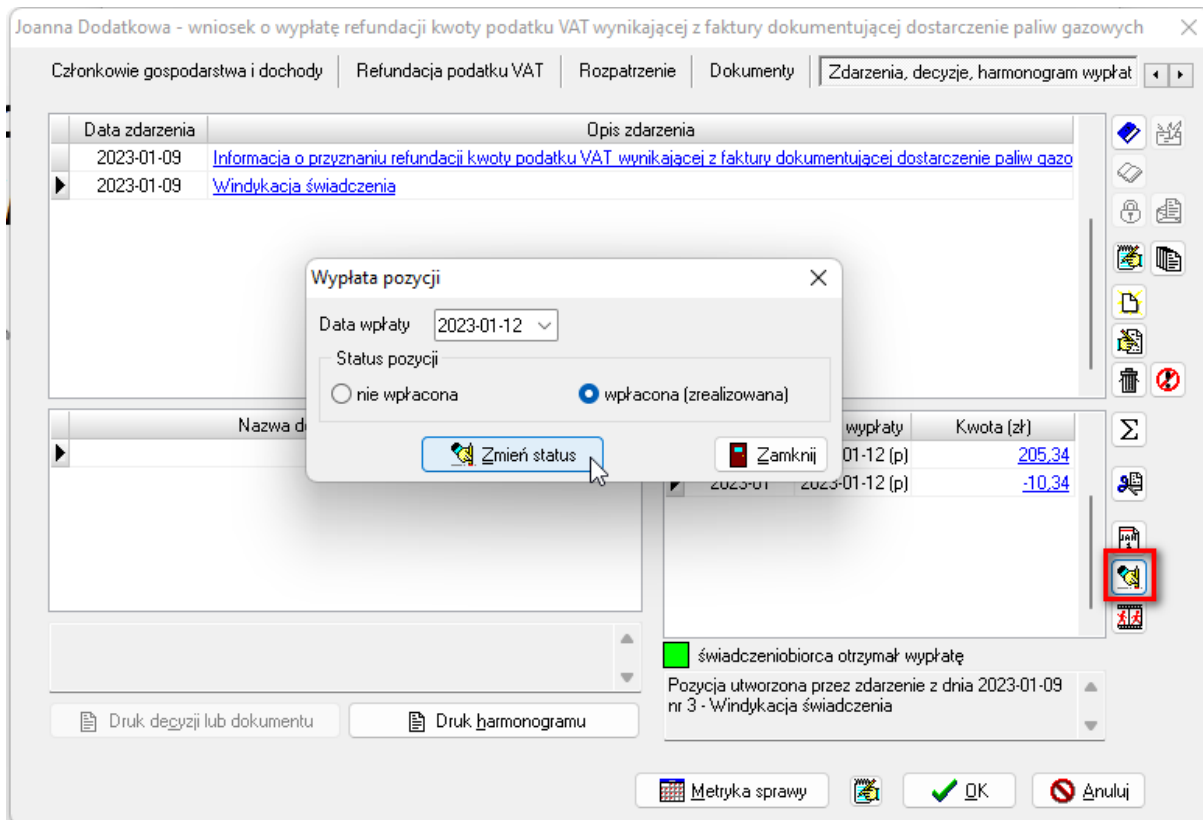
W przypadku, gdy z winy wnioskodawcy doszło do wypłaty świadczenia, które jest świadczeniem nienależnym wnioskodawcy, wnioskodawca jest zobowiązany do zwrotu tej kwoty. W celu wprowadzenia windykacji, przechodzimy na ostatnią zakładkę **Zdarzenia, decyzje, harmonogram wypłat** i poprzez ikonę **Nowe zdarzenie** zakładamy zdarzenie **Windykacja świadczenia**:

Program zapyta, czy zwracane świadczenie nienależnie pobrane podlega zwrotowi do budżetu państwa:

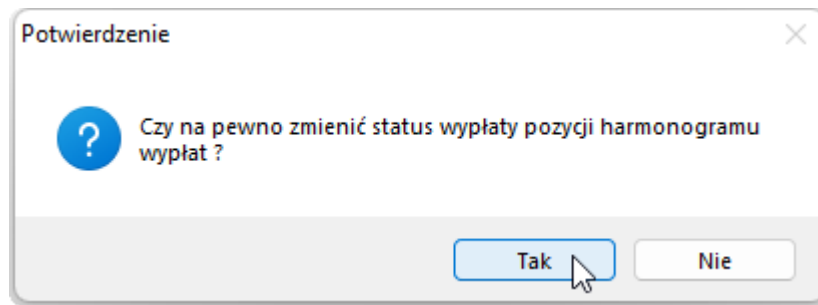
oraz poprosi o podanie kwoty nienależnie pobranej refundacji podatku VT, daty spłaty (jednorazowo lub w rozłożeniu na raty):



Jeżeli kwota nienależnie pobranego, windykowanego świadczenia zostanie wyegzekwowana, dokonujemy zmiany statusu wypłaty na harmonogramie. Jeżeli wnioskodawca zgodził się spłacać świadczenia nienależnie pobrane ze świadczeń bieżących, nie musimy sami potwierdzać pozycji na harmonogramie – program będzie kwotę „minusową” potrącał na bieżąco z list wypłat tworzonych pod programem:



Program poprosi o potwierdzenie zmiany statusu wypłaty:



a następnie zmieni status (i kolor na zielony) pozycji świadczenia nienależnie pobranego:

Joanna Dodatkowa - wniosek o wypłatę refundacji kwoty podatku VAT wynikającej z faktury dokumentującej dostarczenie paliw gazowych

Członkowie gospodarstwa i dochody | Refundacja podatku VAT | Rozpatrzenie | Dokumenty | Zdarzenia, decyzje, harmonogram wypłat

Data zdarzenia	Opis zdarzenia
2023-01-09	<a href="#">Informacja o przyznaniu refundacji kwoty podatku VAT wynikającej z faktury dokumentującej dostarczenie paliw gazo</a>
2023-01-09	<a href="#">Windykacja świadczenia</a>

Nazwa decyzji (dokumentu)

Za miesiąc	Data wypłaty	Kwota (zł)
2023-01	2023-01-12 (p)	205,34
2023-01	2023-01-12	-10,34

świadczeniobiorca otrzymał wypłatę

Pozycja utworzona przez zdarzenie z dnia 2023-01-09 nr 3 - Windykacja świadczenia

Druk decyzji lub dokumentu | Druk harmonogramu

Metryka sprawy | OK | Anuluj

## 10. NALICZANIE ODSETEK USTAWOWYCH

W celu naliczenia odsetek od nienależnie pobranych świadczeń, należy wejść na zakładkę **Zdarzenia, decyzje, harmonogram wypłat** i założyć (jeżeli jeszcze nie jest założone takie zdarzenie) zdarzenie **Windykacja świadczenia**:

Joanna Dodatkowa - wniosek o wypłatę refundacji kwoty podatku VAT wynikającej z faktury dokumentującej dostarczenie paliw gazowych

Członkowie gospodarstwa i dochody | Refundacja podatku VAT | Rozpatrzenie | Dokumenty | Zdarzenia, decyzje, harmonogram wypłat

Data zdarzenia	Opis zdarzenia
2023-01-09	<a href="#">Informacja o przyznaniu refundacji kwoty podatku VAT wynikającej z faktury dokumentującej dostarczenie paliw gazo</a>

**Nowe zdarzenie**

Data: 2023-01-09 Numer decyzji (dokumentu): 3

Wezwanie do złożenia wyjaśnień w sprawie wątpliwości dotyczących przyznanej refundacji kwoty podatku VAT wynikającej z faktury dok  
 Wygaśnięcie prawa do refundacji kwoty podatku VAT wynikającej z faktury dokumentującej dostarczenie paliw gazowych  
 Windykacja świadczenia  
 Inne zdarzenie (decyzja, dokument)

Opis: Windykacja świadczenia

Pozycja utworzona przez zdarzenie z dnia 2023-01-09 nr 2.2023.KJ.2.Gaz-VAT.3 - Informacja o przyznaniu refundacji kwoty podatku VAT wynikającej z faktury

Joanna Dodatkowa - wniosek o wypłatę refundacji kwoty podatku VAT wynikającej z faktury dokumentującej dostarczenie paliw gazowych

Członkowie gospodarstwa i dochody | Refundacja podatku VAT | Rozpatrzenie | Dokumenty | Zdarzenia, decyzje, harmonogram wypłat

Data zdarzenia	Opis zdarzenia
2023-01-09	<a href="#">Informacja o przyznaniu refundacji kwoty podatku VAT wynikającej z faktury dokumentującej dostarczenie paliw gazo</a>
2023-01-09	<a href="#">Windykacja świadczenia</a>

Nazwa decyzji (dokumentu)

Za miesiąc	Data wypłaty	Kwota (zł)
2023-01	2023-01-12 (p)	205,34
2023-01	2023-01-12 (p)	-10,34

świadczeniobiorca otrzymał wypłatę

Pozycja utworzona przez zdarzenie z dnia 2023-01-09 nr 3 - Windykacja świadczenia

Do zdarzenia **Windykacja** zakładamy kolejne zdarzenie **Naliczenie odsetek od nienależnie pobranych świadczeń**, podając od jakiego dnia mają być naliczone odsetki:

Joanna Dodatkowa - wniosek o wypłatę refundacji kwoty podatku VAT wynikającej z faktury dokumentującej dostarczenie paliw gazowych

Członkowie gospodarstwa i dochody | Refundacja podatku VAT | Rozpatrzenie | Dokumenty | Zdarzenia, decyzje, harmonogram wypłat

Data zdarzenia	Opis zdarzenia
2023-01-09	<a href="#">Informacja o przyznaniu refundacji kwoty podatku VAT wynikającej z faktury dokumentującej dostarczenie paliw gazo</a>
2023-01-09	<a href="#">Windykacja świadczenia</a>

Nowe zdarzenie

Data: 2023-01-09 Numer decyzji (dokumentu): 4

Wstrzymanie windykacji świadczenia  
 Naliczenie odsetek od nienależnie pobranych świadczeń  
 Inne zdarzenie (decyzja, dokument)

Opis: Naliczenie odsetek od nienależnie pobranych świadczeń

Naliczyć odsetki od: 2023-01-01

OK Anuluj

Druk decyzji lub dokumentu Druk harmonogramu nr 3 - Windykacja świadczenia

Metryka sprawy OK Anuluj

Program zasugeruje odsetki, naliczone zgodnie z obowiązującymi przepisami i wprowadzonymi wartościami w oknie Parametry:

Odsetki z tytułu nienależnie pobranego świadczenia

Pierwszy dzień miesiąca następującego po miesiącu, w którym osoba przestała być uprawniona do świadczeń: 2023-01-01

Kwota naliczonych odsetek: 0,02 zł

OK Anuluj

Po zatwierdzeniu przez OK, odsetki zostaną naniesione na harmonogram wypłat:

Joanna Dodatkowa - wniosek o wypłatę refundacji kwoty podatku VAT wynikającej z faktury dokumentującej dostarczenie paliw gazowych

Członkowie gospodarstwa i dochody | Refundacja podatku VAT | Rozpatrzenie | Dokumenty | Zdarzenia, decyzje, harmonogram wypłat

Data zdarzenia	Opis zdarzenia
2023-01-09	<a href="#">Informacja o przyznaniu refundacji kwoty podatku VAT wynikającej z faktury dokumentującej dostarczenie paliw gazo</a>
2023-01-09	<a href="#">Windykacja świadczenia</a>
2023-01-09	<a href="#">Naliczenie odsetek od nienależnie pobranych świadczeń</a>

Nazwa decyzji (dokumentu)	Za miesiąc	Data wypłaty	Kwota (zł)
	2023-01	2023-01-12 (p)	205,34
	2023-01	2023-01-12	-10,34
	2023-01	2023-01-09 (p)	-0,02

świadczeniobiorca otrzymał wypłatę

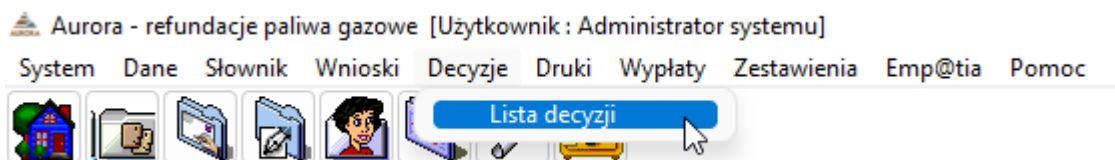
Pozycja utworzona przez zdarzenie z dnia 2023-01-09 nr 4 - Naliczenie odsetek od nienależnie pobranych świadczeń

Druk decyzji lub dokumentu Druk harmonogramu

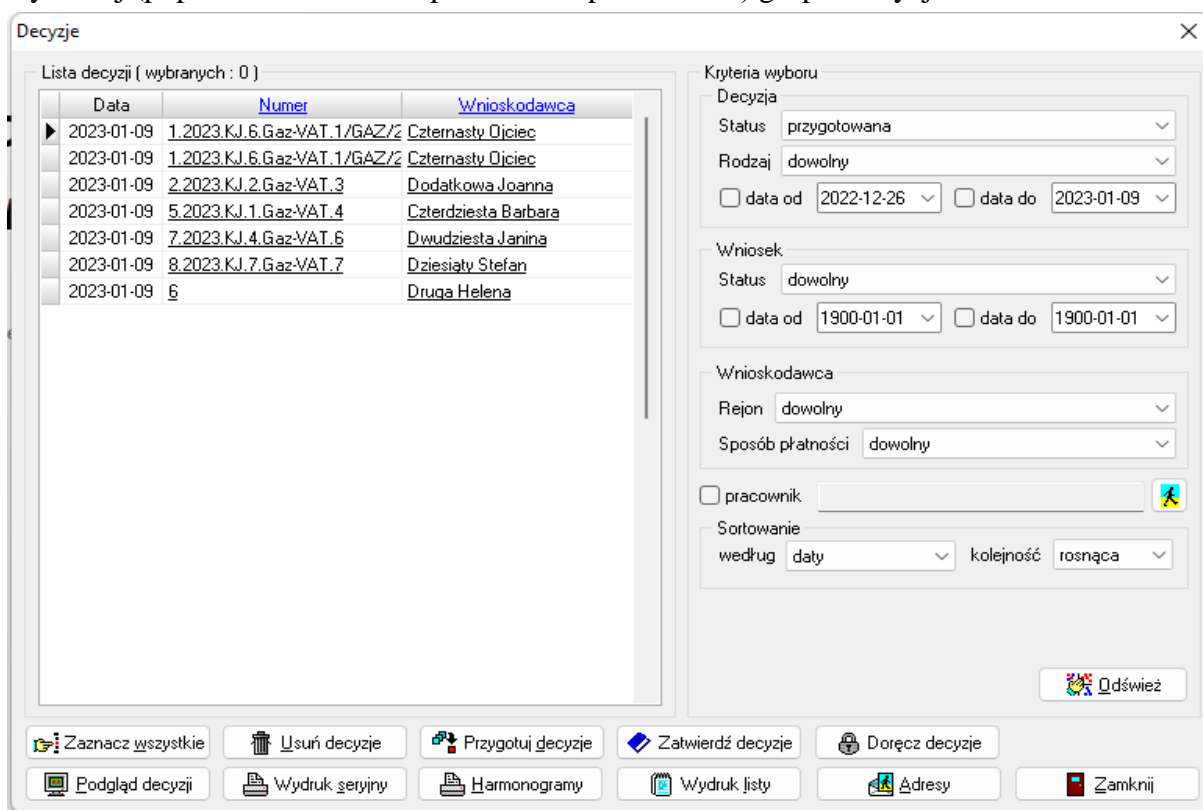
Metryka sprawy OK Anuluj

## 11. DECYZJE – LISTA DECYZJI (ZESTAWIENIE GRUPOWE)

Program umożliwia użytkownikowi, w przypadku dużej ilości wniosków i decyzji, stosowanie operacji grupowych, czyli np. zbiorowe tworzenie lub zatwierdzanie decyzji. W celu skorzystania z ww. funkcji, należy w głównym menu programu wybrać pozycję **Decyzje – Lista decyzji**.

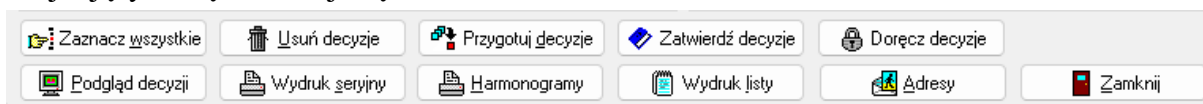


Na ekranie pojawi się okno, w którym będziemy mogli dokonać zbiorowej operacji na wybranej (poprzez ustawienie odpowiednich parametrów) grupie decyzji:



W tym miejscu pojawiają się wszystkie utworzone przez użytkownika decyzje, zgodnie z kryteriami wyboru, jakie zostały programowi narzucone z prawej strony okna.

W celu dokonania operacji zbiorowej na wybranej grupie decyzji, korzystamy z ikon znajdujących się w dolnej części okna.



### UWAGA!!!

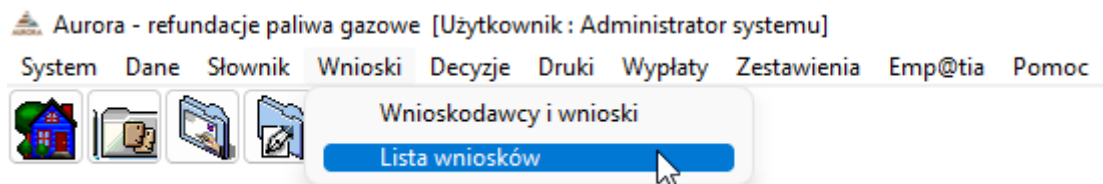
**Ikona Przygotuj decyzję pozwala na wybranie i uzupełnienie szablonu decyzji, NIE ZAKŁADA JEDNAK ZDARZENIA!!!**

**W celu wykorzystania tej funkcji, należy mieć założone zdarzenie pod wnioskiem! Funkcja pozwalająca na „hurtowe” założenie zdarzeń pod wnioskami, które mają status ROZPATRZONY, znajduje się pod oknem Wnioski – Lista wniosków.**

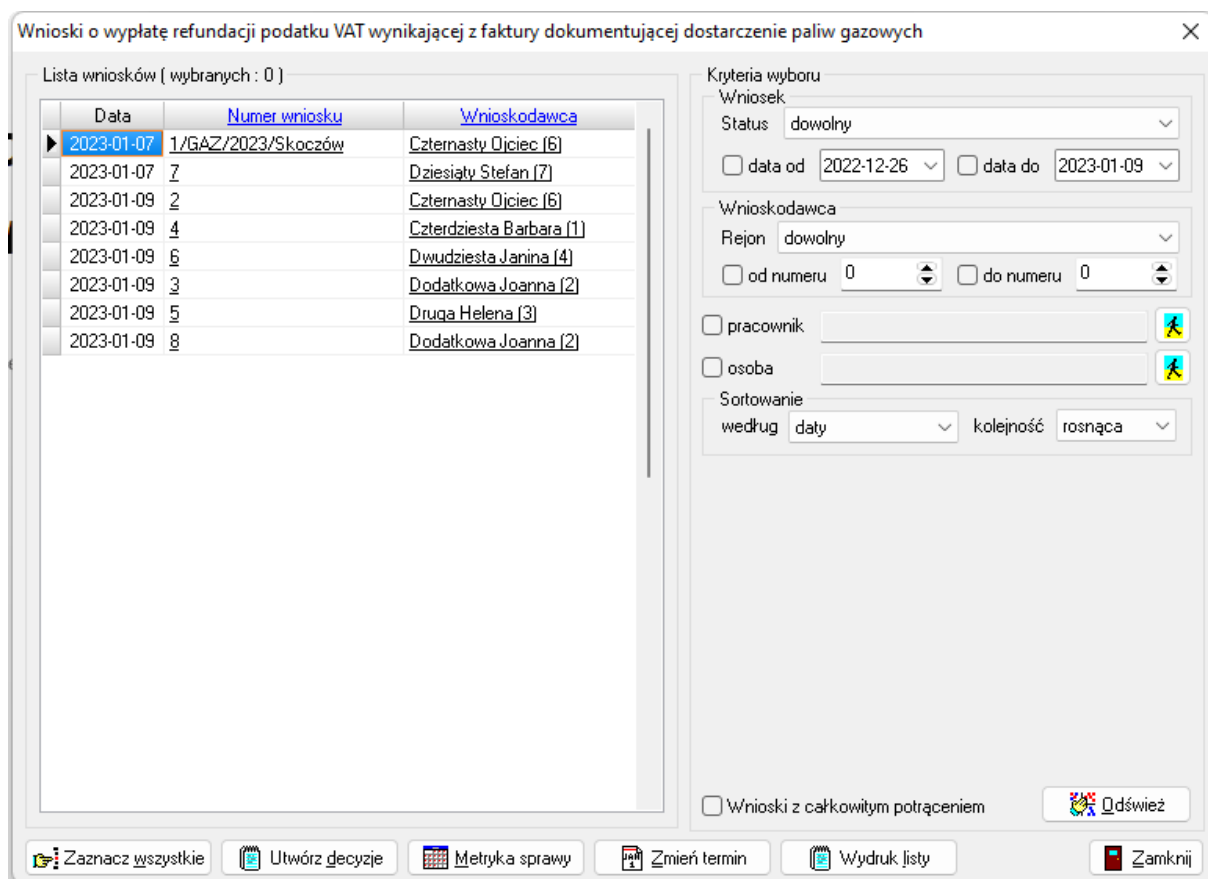


## 12. WNIOSKI – LISTA WNIOSKÓW (ZESTAWIENIA GRUPOWE)

W przypadku dużej ilości wniosków użytkownik ma możliwość zautomatyzowania pracy poprzez wykorzystanie operacji grupowych, takich jak: grupowe tworzenie zdarzeń, grupowe przygotowanie decyzji, zmianę świadczeniobiorcy i zmianę terminu wypłaty. W celu skorzystania z ww. funkcji, należy w głównym menu programu wybrać pozycję **Wnioski – Lista wniosków**:



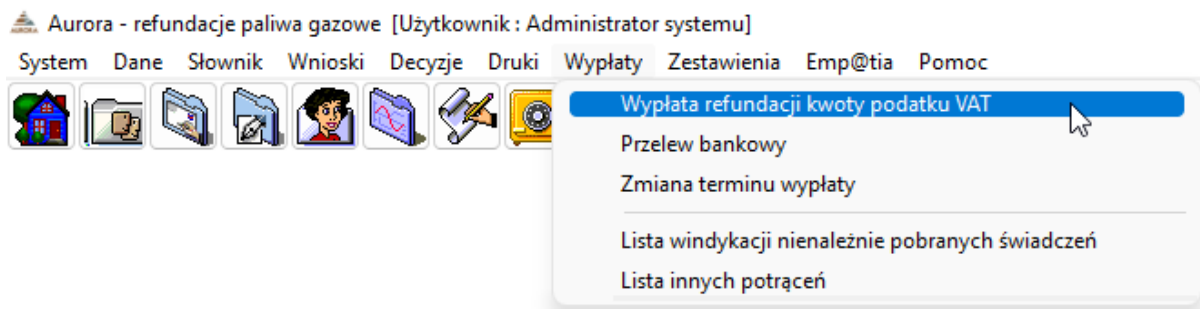
Na ekranie pojawi się okno „Wnioski o wypłatę refundacji podatku VAT”:



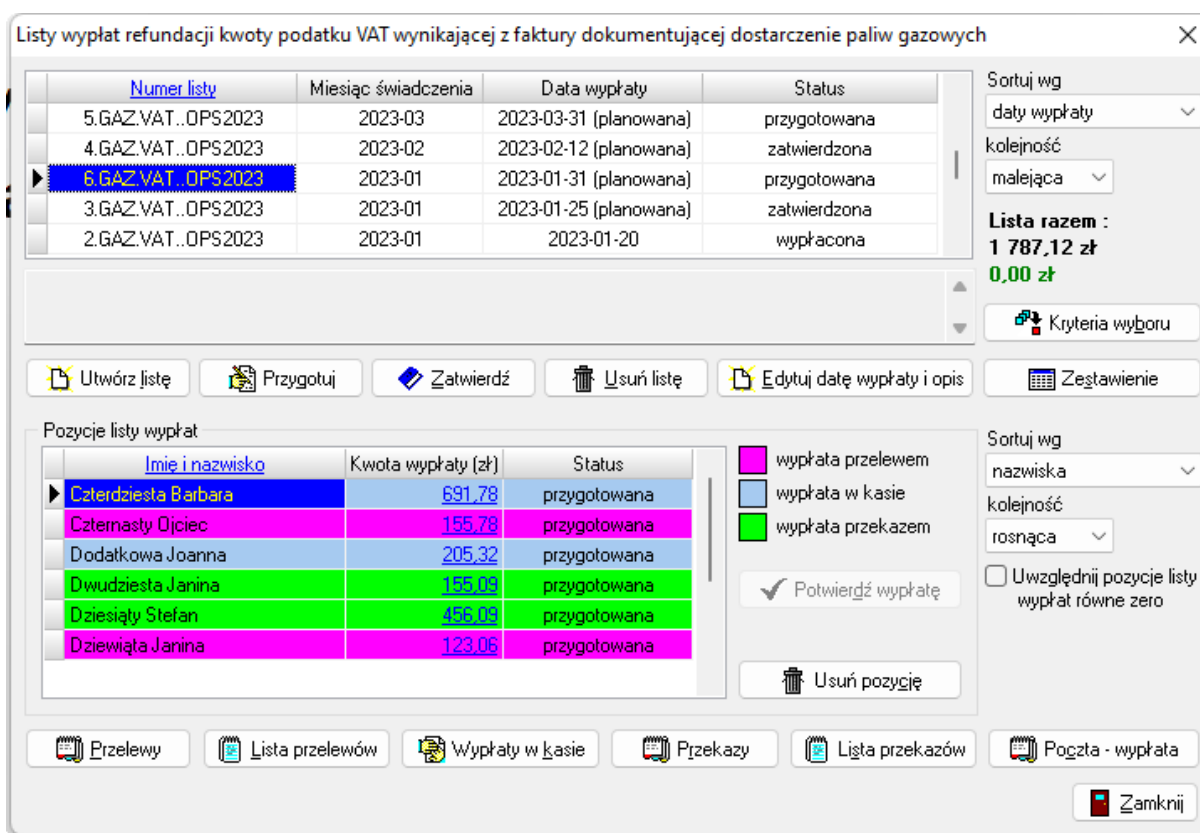
W tym miejscu określamy, jaki zakres wniosków ma być wzięty pod uwagę, a następnie klikamy ikonę **Odśwież**. W oknie z lewej strony pojawiają się wyselekcjonowane wnioski, których listę możemy np. wydrukować lub utworzyć dla wybranych wniosków decyzje (jeżeli takowa nie była przygotowana na wniosku).

### 13. WYPŁATY

W celu przygotowania listy wypłat, wybieramy z menu głównego pozycję **Wypłaty – Wypłata refundacji kwoty podatku VAT**:



Na ekranie pojawi się główne okno list wypłat:



W tym miejscu możemy, korzystając z dostępnych kryteriów, utworzyć listę wypłat na określony miesiąc, termin i sposób wypłaty, czy rejon.

## LISTY WYPŁAT

W celu przygotowania nowej listy wypłat, wybieramy ikonę **Utwórz listę**. Na ekranie pojawi się dodatkowe okno, w którym określamy miesiąc wypłaty, planowaną datę wypłaty oraz sposób wypłaty:

Okno „nowa lista wypłat” pozwala użytkownikowi na stworzenie listy wypłat z podziałem:

- na sposób wypłaty
- na rejony ustalone wcześniej w programie (ustalanie rejonów zostało opisane w dziale **PARAMETRY**)
- na terminy planowanej wypłaty na wniosku
- wg nazwisk

W tym miejscu użytkownik może określić także zakres dat, jakie obejmować ma tworzona lista wypłat:

- podział datą wystawienia decyzji
- podział datą złożenia wniosku

Bardzo ważną czynnością podczas tworzenia listy wypłat, jest ustalenie planowanego terminu wypłaty. Jeżeli użytkownik ustalił sobie datę wypłaty świadczeń na 15 dzień danego miesiąca, należy tą datę podać jako planowany termin wypłaty.

**UWAGA!!!**

Jeżeli 15 dzień danego miesiąca jest dniem wolnym od pracy, należy zwrócić baczność uwagę na datę, jaką program przypisał wypłatom w danym miesiącu (np.: 15 stycznia 2023 r. jest dniem wolnym od pracy, dlatego data wypłaty mogła wypaść na 13 stycznia 2022r lub na 16 stycznia 2023 – w zależności, jaką „taktkę wypłaty” przyjął użytkownik w opcji PARAMETRY). W takim przypadku trzeba pamiętać, że planowany termin wypłaty to odpowiednio 13 lub 16 stycznia 2023.

Ustalenie poprawnej daty wypłaty jest bardzo ważne dla poprawności przygotowania listy wypłat. Podczas tworzenia list wypłat, program dokonuje sprawdzenia wszystkich harmonogramów wypłat utworzonych do daty „planowanej” wypłaty i „wrzuca” na listę wszystkie wypłaty refundacji podatku VAT, które mieszczą się w przedziale **DO PLANOWANEJ DNY WYPŁATY WŁĄCZNIE i NIE ZOSTAŁY UMIESZCZONE JUŻ NA INNEJ LIŚCIE WYPŁAT.**

Np.:

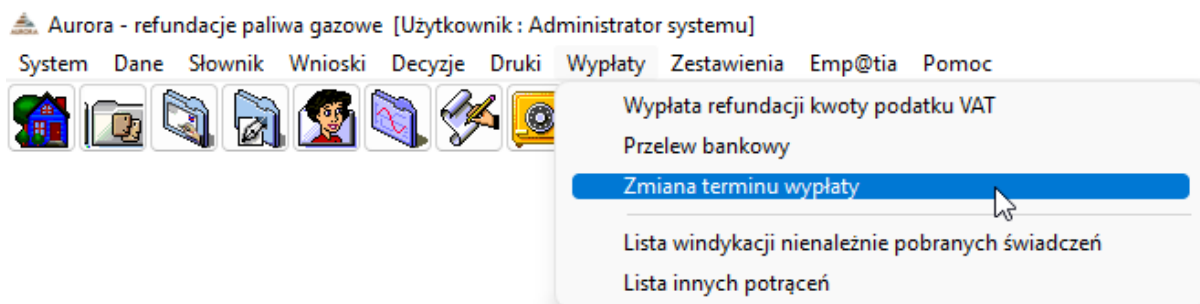
Ustaliliśmy datę wypłaty na 15 dzień miesiąca.

Refundacjom za miesiąc styczeń 2023 r. przypisano datę 15 stycznia 2023 r. Ponieważ jest to dzień wolny od pracy, program ustalił planowaną datę wypłaty na 16 stycznia 2023r

**W przypadku, gdy użytkownik wpisze, podczas tworzenia listy wypłat, datę 15 stycznia jako planowany termin wypłaty, może się okazać, że na liście nie pojawi się żaden świadczeniobiorca!!!**

Baczność uwagę należy także zwrócić w przypadku, gdy ustalimy więcej, niż jedną datę planowanej wypłaty. Listy należy zakładać chronologicznie.

Program umożliwia także „zbiorową” zmianę terminu planowanej wypłaty, przed założeniem listy. W tym celu wybieramy pozycję **Wypłaty** w głównym menu programu, a następnie pozycję **Zmiana terminu wypłaty**:



Po wybraniu tej opcji, na ekranie pojawi się okno Zmiana terminu wypłaty:

W tym miejscu wybieramy miesiąc, dla którego zmieniamy planowany termin wypłaty, wskazujemy obecnie obowiązujący na wnioskach „planowany” termin wypłaty, a następnie ustalamy nowy termin i wybieramy ikonę **Zmień termin**. Program zapyta użytkownika o potwierdzenie tej zmiany.

**Potwierdzenie zmiany spowoduje zmianę terminu wypłaty dla wszystkich świadczeń „przyporządkowanych” do 13 stycznia 2023r na 20 stycznia 2023r.**

Po zatwierdzeniu danych wypłaty refundacji podatku VAT, lista zostanie dodana do głównego okna list wypłat:

Listy wypłat refundacji kwoty podatku VAT wynikającej z faktury dokumentującej dostarczenie paliw gazowych

Numer listy	Miesiąc świadczenia	Data wypłaty	Status
5.GAZ.VAT..OPS2023	2023-03	2023-03-31 (planowana)	przygotowana
4.GAZ.VAT..OPS2023	2023-02	2023-02-12 (planowana)	zatwierdzona
6.GAZ.VAT..OPS2023	2023-01	2023-01-31 (planowana)	przygotowana
3.GAZ.VAT..OPS2023	2023-01	2023-01-25 (planowana)	zatwierdzona
2.GAZ.VAT..OPS2023	2023-01	2023-01-20	wypłacona

Sortuj wg: daty wypłaty  
kolejność: malejąca

Lista razem : 1 787,12 zł  
0,00 zł

Kryteria wyboru

Utwórz listę   Przygotuj   Zatwierdź   Usuń listę   Edytuj datę wypłaty i opis   Zestawienie

Pozycje listy wypłat

Imię i nazwisko	Kwota wypłaty (zł)	Status
Czterdziesta Barbara	691,78	przygotowana
Czternasty Ojciec	155,78	przygotowana
Dodatkowa Joanna	205,32	przygotowana
Dwudziesta Janina	155,09	przygotowana
Dziesiąty Stefan	456,09	przygotowana
Dziewiąta Janina	123,06	przygotowana

wypłata przelewem  
 wypłata w kasie  
 wypłata przekazem

Potwierdź wypłatę

Usuń pozycję

Sortuj wg: nazwiska  
kolejność: rosnąca

Uwzględnij pozycje listy wypłat równe zero

Przelewy   Lista przelewów   Wypłaty w kasie   Przekazy   Lista przekazów   Poczta - wypłata

Zamknij

W ten sposób zapisana lista przybiera status Przygotowana i w każdej chwili możemy ją jeszcze usunąć lub zmienić.

W przypadku dokonania jakichkolwiek zmian w programie (np. dodano nowy wniosek, już po utworzeniu listy wypłat na dany miesiąc) wybieramy ikonę **Przygotuj**. Program ponownie sprawdzi dane w programie i uzupełni listę o brakujących świadczeniobiorców.

W oknie **Pozycje listy wypłat** znajdują się nazwiska świadczeniobiorców, uprawnionych do wypłaty refundacji w danym miesiącu. Listę tą użytkownik może modyfikować poprzez usuwanie pozycji z nazwiskiem konkretnego świadczeniobiorcy.

### UWAGA!!!

**Usunięcie z listy świadczeniobiorcy uprawnionego do wypłaty w danym miesiącu rozliczeniowym spowoduje automatyczny powrót danej pozycji na harmonogram na wniosku i umożliwi przesunięcie niewypłaconej kwoty refundacji na następną tworzoną listę wypłat.**

Kolejnym krokiem, po przygotowaniu listy wypłat, będzie jej zatwierdzenie poprzez ikonę **Zatwierdź**. **Zatwierdzoną do wypłaty listę MOŻNA JESZCZE OTWORZYĆ!!!**

Listy wypłat refundacji kwoty podatku VAT wynikającej z faktury dokumentującej dostarczenie paliw gazowych

Numer listy	Miesiąc świadczenia	Data wypłaty	Status
5.GAZ.VAT..OPS2023	2023-03	2023-03-31 (planowana)	przygotowana
4.GAZ.VAT..OPS2023	2023-02	2023-02-12 (planowana)	zatwierdzona
6.GAZ.VAT..OPS2023	2023-01	2023-01-31 (planowana)	przygotowana
3.GAZ.VAT..OPS2023	2023-01	2023-01-25 (planowana)	zatwierdzona
2.GAZ.VAT..OPS2023	2023-01	2023-01-20	wypłacona

Sortuj wg: daty wypłaty, kolejność: malejąca

**Lista razem : 1 787,12 zł**  
**0,00 zł**

Kryteria wyboru

Zestawienie

Utwórz listę Przetwórz **Zatwierdź** Usuń listę Edytuj datę wypłaty i opis

Pozycje listy wypłat

Imię i nazwisko	Kwota wypłaty (zł)	Status
Czterdziesta Barbara	691,78	przygotowana
Czternasty Ojciec	155,78	przygotowana
Dodatkowa Joanna	205,32	przygotowana
Dwudziesta Janina	155,09	przygotowana
Dziesiąty Stefan	456,09	przygotowana
Dziewiąta Janina	123,06	przygotowana

Sortuj wg: nazwiska, kolejność: rosnąca

Uwzględnij pozycje listy wypłat równe zero

wypłata przelewem  
 wypłata w kasie  
 wypłata przekazem

Potwierdź wypłatę

Usuń pozycję

Przelewy Lista przelewów Wypłaty w kasie Przekazy Lista przekazów Pogosta - wypłata

Zamknij

Przed zatwierdzeniem listy, program poprosi użytkownika o potwierdzenie wykonywanej na liście wypłat operacji:

Potwierdzenie

Zatwierdzić listę wypłat refundacji kwoty podatku VAT wynikającej z faktury dokumentującej dostarczenie paliw gazowych za miesiąc 2023-01, planowana data wypłaty 2023-01-31 ?

Tak Nie

Jeżeli jesteśmy już pewni, że lista wypłat refundacji podatku VAT jest już ostateczna, należy ją skierować do wypłaty poprzez ikonę **Wypłać**. „Wypłacenie” listy zamyka możliwość dokonania na niej jakichkolwiek zmian!!!

Listy wypłat refundacji kwoty podatku VAT wynikającej z faktury dokumentującej dostarczenie paliw gazowych

Numer listy	Miesiąc świadczenia	Data wypłaty	Status
5.GAZ.VAT...OPS2023	2023-03	2023-03-31 (planowana)	przygotowana
4.GAZ.VAT...OPS2023	2023-02	2023-02-12 (planowana)	zatwierdzona
6.GAZ.VAT...OPS2023	2023-01	2023-01-31 (planowana)	zatwierdzona
3.GAZ.VAT...OPS2023	2023-01	2023-01-25 (planowana)	zatwierdzona
2.GAZ.VAT...OPS2023	2023-01	2023-01-20	wypłacona

Sortuj wg: daty wypłaty  
kolejność: malejąca

**Lista razem : 1 787,12 zł**  
**0,00 zł**

Kryteria wyboru

Zestawienie

Utwórz listę    Otwórz    **Wypłać**    Anuluj listę    Edytuj datę wypłaty i opis    Zestawienie

Pozycje listy wypłat

Imię i nazwisko	Kwota wypłaty (zł)	Status
Czterdziesta Barbara	691,78	zatwierdzona
Czternasty Ojciec	155,78	zatwierdzona
Dodatkowa Joanna	205,32	zatwierdzona
Dwudziesta Janina	155,09	zatwierdzona
Dziesiąty Stefan	456,06	zatwierdzona
Dziewiąta Janina	123,06	zatwierdzona

Sortuj wg: nazwiska  
kolejność: rosnąca

Uwzględnij pozycje listy wypłat równe zero

Potwierdź wypłatę


Usuń pozycję

Przelewy    Lista przelewów    Wypłaty w kasie    Przekazy    Lista przekazów    Poczta - wypłata

Zamknij

Przed zatwierdzeniem listy do wypłaty, program widocznym na ekranie komunikatem poinformuje użytkownika o konsekwencjach wypłacenia listy oraz zapyta, czy zaznaczoną listę na pewno wypłacić:

Potwierdzenie

 **UWAGA !!! Wypłacenie listy jest operacją nieodwracalną, powinno zostać wykonane po faktycznym przekazaniu listy do realizacji ! Wypłacić listę wypłat refundacji kwoty podatku VAT wynikającej z faktury dokumentującej dostarczenie paliw gazowych za miesiąc 2023-01, planowana wypłata 2023-01-31 ?**

Tak    Nie

Poprosi także o ostateczne potwierdzenie daty wypłaty listy:

Dzień wypłaty

31    styczeń    2023

OK     Anuluj



Status konkretnej listy wypłat będzie widoczny w głównym oknie wypłat:

Listy wypłat refundacji kwoty podatku VAT wynikającej z faktury dokumentującej dostarczenie paliw gazowych

Numer listy	Miesiąc świadczenia	Data wypłaty	Status
5.GAZ.VAT..OPS2023	2023-03	2023-03-31 (planowana)	przygotowana
4.GAZ.VAT..OPS2023	2023-02	2023-02-12 (planowana)	zatwierdzona
▶ 6.GAZ.VAT..OPS2023	2023-01	2023-01-31	wypłacona
3.GAZ.VAT..OPS2023	2023-01	2023-01-25 (planowana)	zatwierdzona
2.GAZ.VAT..OPS2023	2023-01	2023-01-20	wypłacona

Sortuj wg: daty wypłaty, kolejność: malejąca

**Lista razem :**  
1 787,12 zł  
0,00 zł

Kryteria wyboru

Zestawienie

Utwórz listę, Otwórz, Wypłać, Anuluj listę, Edytuj datę wypłaty i opis

Pozycje listy wypłat

Imię i nazwisko	Kwota wypłaty (zł)	Status
▶ Czterdziesta Barbara	691,78	w realizacji
Czternasty Ojciec	155,78	w realizacji
Dodatkowa Joanna	205,32	w realizacji
Dwudziesta Janina	155,09	w realizacji
Dziesiąty Stefan	456,09	w realizacji
Dziewiąta Janina	123,06	w realizacji

Sortuj wg: nazwiska, kolejność: rosnąca

Uwzględnij pozycje listy wypłat równe zero

Potwierdź wypłatę, Zmierz datę wypłaty, Usuń pozycję

Przelewy, Lista przelewów, Wypłaty w kasie, Przekazy, Lista przekazów, Poczta - wypłata

Zamknij

Kolejnym krokiem, po wypłaceniu listy, będzie potwierdzenie wypłat konkretnym świadczeniobiorcom. W tym celu podświetlamy interesującą nas listę, a następnie wybieramy ikonę **Potwierdź wypłatę**:

Listy wypłat refundacji kwoty podatku VAT wynikającej z faktury dokumentującej dostarczenie paliw gazowych

Numer listy	Miesiąc świadczenia	Data wypłaty	Status
5.GAZ.VAT..OPS2023	2023-03	2023-03-31 (planowana)	przygotowana
4.GAZ.VAT..OPS2023	2023-02	2023-02-12 (planowana)	zatwierdzona
▶ 6.GAZ.VAT..OPS2023	2023-01	2023-01-31	wypłacona
3.GAZ.VAT..OPS2023	2023-01	2023-01-25 (planowana)	zatwierdzona
2.GAZ.VAT..OPS2023	2023-01	2023-01-20	wypłacona

Sortuj wg: daty wypłaty, kolejność: malejąca

**Lista razem :**  
1 787,12 zł  
0,00 zł

Kryteria wyboru

Zestawienie

Utwórz listę, Otwórz, Wypłać, Anuluj listę, Edytuj datę wypłaty i opis

Pozycje listy wypłat

Imię i nazwisko	Kwota wypłaty (zł)	Status
▶ Czterdziesta Barbara	691,78	w realizacji
Czternasty Ojciec	155,78	w realizacji
Dodatkowa Joanna	205,32	w realizacji
Dwudziesta Janina	155,09	w realizacji
Dziesiąty Stefan	456,09	w realizacji
Dziewiąta Janina	123,06	w realizacji

Sortuj wg: nazwiska, kolejność: rosnąca

Uwzględnij pozycje listy wypłat równe zero

Potwierdź wypłatę, Zmierz datę wypłaty, Usuń pozycję

Przelewy, Lista przelewów, Wypłaty w kasie, Przekazy, Lista przekazów, Poczta - wypłata

Zamknij

Po wybraniu ikony **POTWIERDŹ WYPŁATĘ**, na ekranie pojawi się dodatkowe okno.

Listy wypłat refundacji kwoty podatku VAT wynikającej z faktury dokumentującej dostarczenie paliw gazowych

Numer listy	Miesiąc świadczenia	Data wypłaty	Status
5.GAZ.VAT..OPS2023	2023-03	2023-03-31 (planowana)	przygotowana
4.GAZ.VAT..OPS2023	2023-02	2023-02-12 (planowana)	zatwierdzona
6.GAZ.VAT..OPS2023	2023-01	2023-01-31	wypłacona
3.GAZ.VAT..OPS2023	2023-01	2023-01-25 (planowana)	zatwierdzona
2.GAZ.VAT..OPS2023	2023-01	2023-01-20	wypłacona

Potwierdzenie wypłaty pozycji na liście wypłat

Potwierdzenie dotyczy:

całej listy  
 aktualnej pozycji

Wypłatę:

zrealizowano  
 nie zrealizowano - przekazać do ponownej wypłaty  
 nie zrealizowano - nie wypłacać ponownie

OK Anuluj

Imię i nazwisko	Kwota wypłaty (zł)	Status
Czterdziesta Barbara	691,78	w realizacji
Czternasty Ojciec	155,78	w realizacji
Dodatkowa Joanna	205,32	w realizacji
Dwudziesta Janina	155,09	w realizacji
Dziesiąty Stefan	456,09	w realizacji
Dziewiąta Janina	123,06	w realizacji

Potwierdź wypłatę  
Zmień datę wypłaty  
Usuń pozycję

Przelewy Lista przelewów Wypłaty w kasie Przekazy Lista przekazów Poczta - wypłata Zamknij

W tym miejscu zaznaczymy, czy potwierdzenie dotyczy całej listy, czy konkretnego (zaznaczonego wcześniej) świadczeniobiorcy, oraz czy wypłatę zrealizowano, czy też nie. W przypadku wypłat niezrealizowanych, należy zaznaczyć, czy kwota niewypłaconego świadczenia ma zostać ujęta przy tworzeniu następnej listy, czy też nie.

Listy wypłat refundacji kwoty podatku VAT wynikającej z faktury dokumentującej dostarczenie paliw gazowych

Numer listy	Miesiąc świadczenia	Data wypłaty	Status
5.GAZ.VAT..OPS2023	2023-03	2023-03-31 (planowana)	przygotowana
4.GAZ.VAT..OPS2023	2023-02	2023-02-12 (planowana)	zatwierdzona
6.GAZ.VAT..OPS2023	2023-01	2023-01-31	wypłacona
3.GAZ.VAT..OPS2023	2023-01	2023-01-25 (planowana)	zatwierdzona
2.GAZ.VAT..OPS2023	2023-01	2023-01-20	wypłacona

Sortuj wg: daty wypłaty, kolejność: malejąca

Lista razem : 1 787,12 zł

Utwórz listę Otwórz Wypłać Anuluj listę Edytuj datę wypłaty i opis Zestawienie

Pozycje listy wypłat

Imię i nazwisko	Kwota wypłaty (zł)	Status
Czterdziesta Barbara	691,78	zrealizowana
Czternasty Ojciec	155,78	zrealizowana
Dodatkowa Joanna	205,32	zrealizowana
Dwudziesta Janina	155,09	zrealizowana
Dziesiąty Stefan	456,09	zrealizowana
Dziewiąta Janina	123,06	zrealizowana

wypłata przelewem  
wypłata w kasie  
wypłata przekazem

Potwierdź wypłatę  
Zmień datę wypłaty  
Usuń pozycję

Sortuj wg: nazwiska, kolejność: rosnąca

Przelewy Lista przelewów Wypłaty w kasie Przekazy Lista przekazów Poczta - wypłata Zamknij

**Potwierdzenie wypłat jest czynnością bardzo ważną, gdyż ma ona wpływ na tworzone w programie zestawienia oraz ewentualne sprawozdania i zbiory centralne.**

Z prawej strony okna list wypłat znajdują się kwoty określające „wartość” danej listy:

- kwota na **czarno** to suma wszystkich pozycji umieszczonych na liście wypłat
- kwota na **zielono** to suma wszystkich pozycji wypłaconych na liście wypłat

Listy wypłat refundacji kwoty podatku VAT wynikającej z faktury dokumentującej dostarczenie paliw gazowych

Numer listy	Miesiąc świadczenia	Data wypłaty	Status
5.GAZ.VAT..OPS2023	2023-03	2023-03-31 (planowana)	przygotowana
4.GAZ.VAT..OPS2023	2023-02	2023-02-12 (planowana)	zatwierdzona
6.GAZ.VAT..OPS2023	2023-01	2023-01-31	wypłacona
3.GAZ.VAT..OPS2023	2023-01	2023-01-25 (planowana)	zatwierdzona
2.GAZ.VAT..OPS2023	2023-01	2023-01-20	wypłacona

Sortuj wg: daty wypłaty, kolejność: malejąca

**Lista razem : 1 787,12 zł**  
**1 787,12 zł**

Kryteria wyboru

Utwórz listę, Otwórz, Wypłać, Anuluj listę, Edytuj datę wypłaty i opis, Zestawienie

Pozycje listy wypłat

Imię i nazwisko	Kwota wypłaty (zł)	Status
Czterdziesta Barbara	691,78	zrealizowana
Czternasty Ojciec	155,78	zrealizowana
Dodatkowa Joanna	205,32	zrealizowana
Dwudziesta Janina	155,09	zrealizowana
Dziesiąty Stefan	456,09	zrealizowana
Dziewiąta Janina	123,06	zrealizowana

Sortuj wg: nazwiska, kolejność: rosnąca

Uwzględnij pozycje listy wypłat równe zero

Potwierdź wypłatę, Zmień datę wypłaty, Usuń pozycję

Przelewy, Lista przelewów, Wypłaty w kasie, Przekazy, Lista przekazów, Poczta - wypłata, Zamknij

Jeżeli kwota „czarna” jest identyczna jak kwota „zielona” oznacza to, że wszystkie osoby z danej listy wypłat zostały wypłacone – zrealizowane. Jeżeli na liście wypłat będzie osoba, która np. nie odebrała świadczeń i przechodzą one na następną listę wypłat, wtedy kwoty te będą się różnić:

Listy wypłat refundacji kwoty podatku VAT wynikającej z faktury dokumentującej dostarczenie paliw gazowych

Numer listy	Miesiąc świadczenia	Data wypłaty	Status
5.GAZ.VAT..OPS2023	2023-03	2023-03-31 (planowana)	przygotowana
4.GAZ.VAT..OPS2023	2023-02	2023-02-12 (planowana)	zatwierdzona
6.GAZ.VAT..OPS2023	2023-01	2023-01-31	wypłacona
3.GAZ.VAT..OPS2023	2023-01	2023-01-25 (planowana)	zatwierdzona
2.GAZ.VAT..OPS2023	2023-01	2023-01-20	wypłacona

Sortuj wg: daty wypłaty, kolejność: malejąca

**Lista razem : 1 787,12 zł**  
**1 125,71 zł**

Kryteria wyboru

Utwórz listę, Otwórz, Wypłać, Anuluj listę, Edytuj datę wypłaty i opis, Zestawienie

Pozycje listy wypłat

Imię i nazwisko	Kwota wypłaty (zł)	Status
Czterdziesta Barbara	691,78	zrealizowana
Czternasty Ojciec	155,78	zrealizowana
Dodatkowa Joanna	205,32	niezrealizowana
Dwudziesta Janina	155,09	zrealizowana
Dziesiąty Stefan	456,09	niezrealizowana
Dziewiąta Janina	123,06	zrealizowana

Sortuj wg: nazwiska, kolejność: rosnąca

Uwzględnij pozycje listy wypłat równe zero

Potwierdź wypłatę, Usuń pozycję

Przelewy, Lista przelewów, Wypłaty w kasie, Przekazy, Lista przekazów, Poczta - wypłata, Zamknij

**Do sprawozdań i zestawień pobierana jest kwota „zielona” z listy wypłat, czyli pozycje faktycznie wypłacone.**

Do konkretnej listy wypłat możemy przygotować **Zestawienie**:

Standardowe:

Gminny Ośrodek Pomocy Społecznej w Skoczowie

**Lista wypłat refundacji kwoty podatku VAT wynikającej z faktury dokumentującej dostarczenie paliw gazowych numer 6.GAZ.VAT..OPS2023 wypłacona w dniu 2023-01-31**

Lp	Nazwisko i imię	Refundacja podatek VAT (zł)	Razem (zł) w tym odsetki
1 K	Czterdziesta Barbara	691,78	691,78
2 PB	Czternasty Ojciec	155,78	155,78
3 K	Dodatkowa Joanna	205,34	205,32
4 PP	Dwudziesta Janina	155,09	155,09
5 PP	Dziesiąty Stefan	456,09	456,09
6 PB	Dziewiąta Janina	123,06	123,06
<b>Razem:</b>		1787,14	1787,12

W formie pasków:

**Lista wypłat zestawienie** ✕

Zestawienie w formie pasków     Uwzględnij pozycje listy wypłat równe zero

Zestawienie z uwzględnieniem potrąconych świadczeń

Wybrany bank     Wybór banku

Lp	Nazwisko i imię	Refundacja podatek VAT (zł)	Razem (zł) w tym odsetki
1 K	Czterdziesta Barbara	691,78	<b>691,78</b> 0,00

Lp	Nazwisko i imię	Refundacja podatek VAT (zł)	Razem (zł) w tym odsetki
2 PB	Czternasty Ojciec	155,78	<b>155,78</b> 0,00

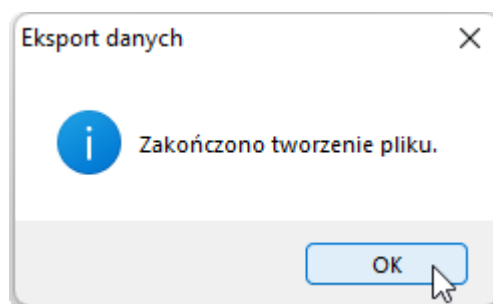
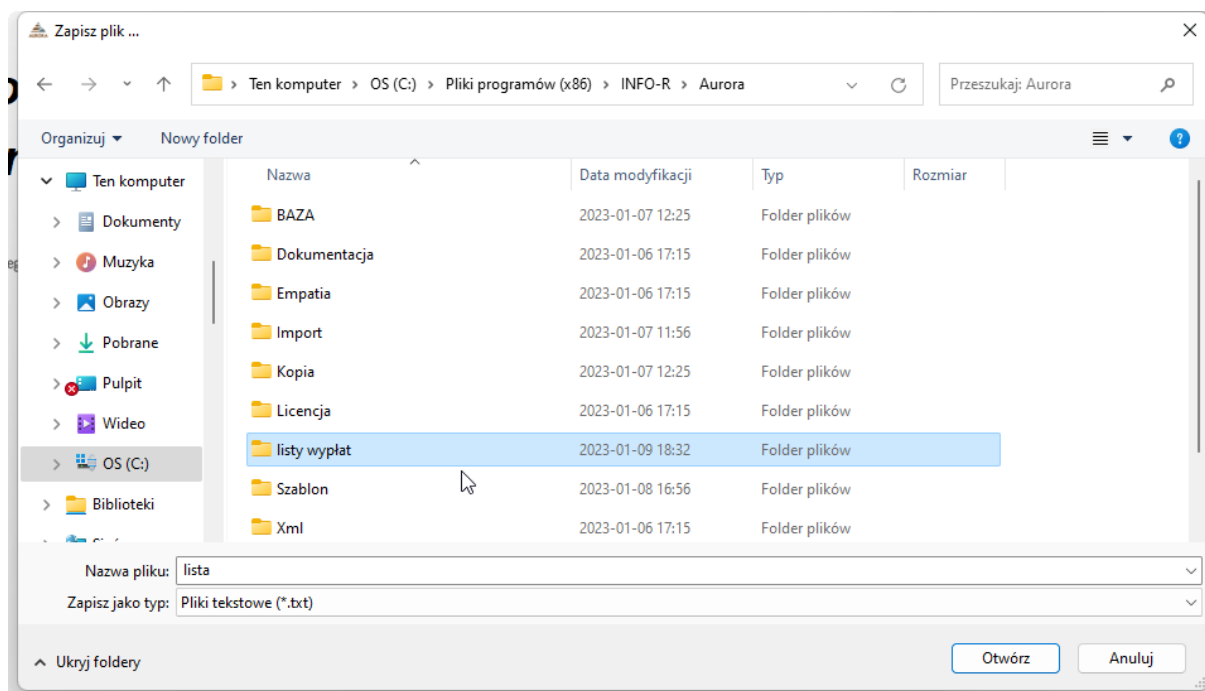
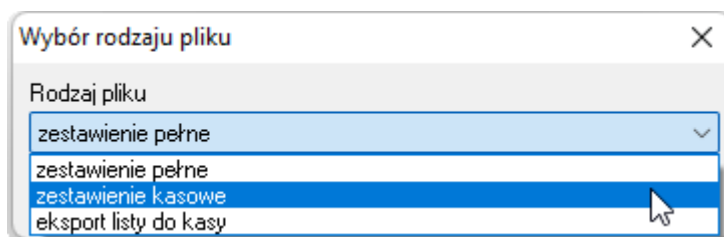
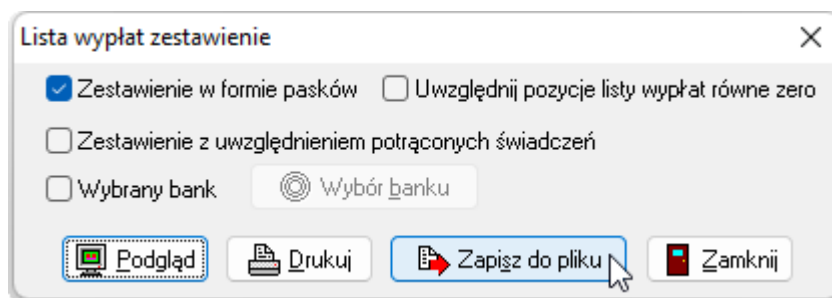
Lp	Nazwisko i imię	Refundacja podatek VAT (zł)	Razem (zł) w tym odsetki
3 K	Dodatkowa Joanna	205,34	<b>205,32</b> -0,02

Lp	Nazwisko i imię	Refundacja podatek VAT (zł)	Razem (zł) w tym odsetki
4 PP	Dwudziesta Janina	155,09	<b>155,09</b> 0,00

Lp	Nazwisko i imię	Refundacja podatek VAT (zł)	Razem (zł) w tym odsetki
5 PP	Dziesiąty Stefan	456,09	<b>456,09</b> 0,00

Lp	Nazwisko i imię	Refundacja podatek VAT (zł)	Razem (zł) w tym odsetki
6 PB	Dziewiąta Janina	123,06	<b>123,06</b> 0,00

Listę wypłat można także zapisać do pliku, np. w celu zaimportowania ww. listy w programie kasowym lub księgowym.



## Wyплаты w kasie – możliwość ustalenia dla każdej pozycji na liście innej daty wypłaty (pobrania w kasie)

Program umożliwia, w przypadku listy do kasy, ustalenie odrębnych dat wypłaty (pobrania w kasie) dla każdej z pozycji na liście wypłat z osobna – służy do tego ikona Zmień datę wypłaty:

Listy wypłat refundacji kwoty podatku VAT wynikającej z faktury dokumentującej dostarczenie paliw gazowych

Numer listy	Miesiąc świadczenia	Data wypłaty	Status
5.GAZ.VAT...OPS2023	2023-03	2023-03-31 (planowana)	przygotowana
4.GAZ.VAT...OPS2023	2023-02	2023-02-12 (planowana)	zatwierdzona
6.GAZ.VAT...OPS2023	2023-01	2023-01-31	wypłacona
3.GAZ.VAT...OPS2023	2023-01	2023-01-25 (planowana)	zatwierdzona
2.GAZ.VAT...OPS2023	2023-01	2023-01-20	wypłacona

Sortuj wg: daty wypłaty, kolejność: malejąca

Lista razem : 1 787,12 zł

Utwórz listę, Otwórz, Wypłać, Anuluj listę, Edytuj datę wypłaty i opis, Zestawienie

Pozycje listy wypłat

Imię i nazwisko	Kwota wypłaty (zł)	Status
Czterdziesta Barbara	691,78	zrealizowana
Czternasty Ojciec	155,78	zrealizowana
Dodatkowa Joanna	205,32	zrealizowana
Dwudziesta Janina	155,09	zrealizowana
Dziesiąty Stefan	456,09	zrealizowana
Dziewiąta Janina	123,06	zrealizowana

Sortuj wg: nazwiska, kolejność: rosnąca

Potwierdź wypłatę, Zmień datę wypłaty, Usuń pozycję

Przelewy, Lista przelewów, Wypłaty w kasie, Przekazy, Lista przekazów, Pogotza - wypłata

Zamknij

Listy wypłat refundacji kwoty podatku VAT wynikającej z faktury dokumentującej dostarczenie paliw gazowych

Numer listy	Miesiąc świadczenia	Data wypłaty	Status
5.GAZ.VAT...OPS2023	2023-03	2023-03-31 (planowana)	przygotowana
4.GAZ.VAT...OPS2023	2023-02	2023-02-12 (planowana)	zatwierdzona
6.GAZ.VAT...OPS2023	2023-01	2023-01-31	wypłacona
3.GAZ.VAT...OPS2023	2023-01	2023-01-25 (planowana)	zatwierdzona
2.GAZ.VAT...OPS2023	2023-01	2023-01-20	wypłacona

Sortuj wg: daty wypłaty, kolejność: malejąca

Lista razem : 1 787,12 zł

Utwórz listę, Otwórz, Wypłać, Anuluj listę, Edytuj datę wypłaty i opis, Zestawienie

Pozycje listy wypłat

Imię i nazwisko	Kwota wypłaty (zł)	Status
Czterdziesta Barbara	691,78	zrealizowana
Czternasty Ojciec	155,78	zrealizowana
Dodatkowa Joanna	205,32	zrealizowana
Dwudziesta Janina	155,09	zrealizowana
Dziesiąty Stefan	456,09	zrealizowana
Dziewiąta Janina	123,06	zrealizowana

Sortuj wg: nazwiska, kolejność: rosnąca

Potwierdź wypłatę, Zmień datę wypłaty, Usuń pozycję

Przelewy, Lista przelewów, Wypłaty w kasie, Przekazy, Lista przekazów, Pogotza - wypłata

Zamknij

Data wypłaty pozycji: 2023-01-31

styczeń 2023

pon.	wt.	śr.	czw.	pt.	sob.	niedz.
26	27	28	29	30	31	1
2	3	4	5	6	7	8
9	10	11	12	13	14	15
16	17	18	19	20	21	22
23	24	25	26	27	28	29
30	31	1	2	3	4	5

Dzisiaj: 2023-01-09



## 14. WYDRUK PRZELEWÓW, PRZEKAZÓW POCZTOWYCH, PASKÓW

Po utworzeniu listy wypłat, będzie ona widoczna w górnym oknie wraz z datą wypłaty oraz statusem listy:

Sortuj wg  
daty wypłaty  
kolejność  
malejąca

Lista razem :  
1 787,12 zł  
1 787,12 zł

Kryteria wyboru

Zestawienie

Utwórz listę Otwórz Wypłać Anuluj listę Edytuj datę wypłaty i opis

Pozycje listy wypłat

Sortuj wg  
nazwiska  
kolejność  
rosnąca

Uwzględnij pozycje listy wypłat równe zero

Potwierdź wypłatę  
Zmień datę wypłaty  
Usuń pozycję

Przelewy Lista przelewów Wypłaty w kasie Przekazy Lista przekazów Poczta - wypłata

Zamknij

Kolor, jakim oznaczona jest lista (bądź poszczególne pozycje na liście), będzie podpowiadał użytkownikowi, jaki ustalono sposób wypłaty dla świadczeniobiorców umieszczonych na liście.

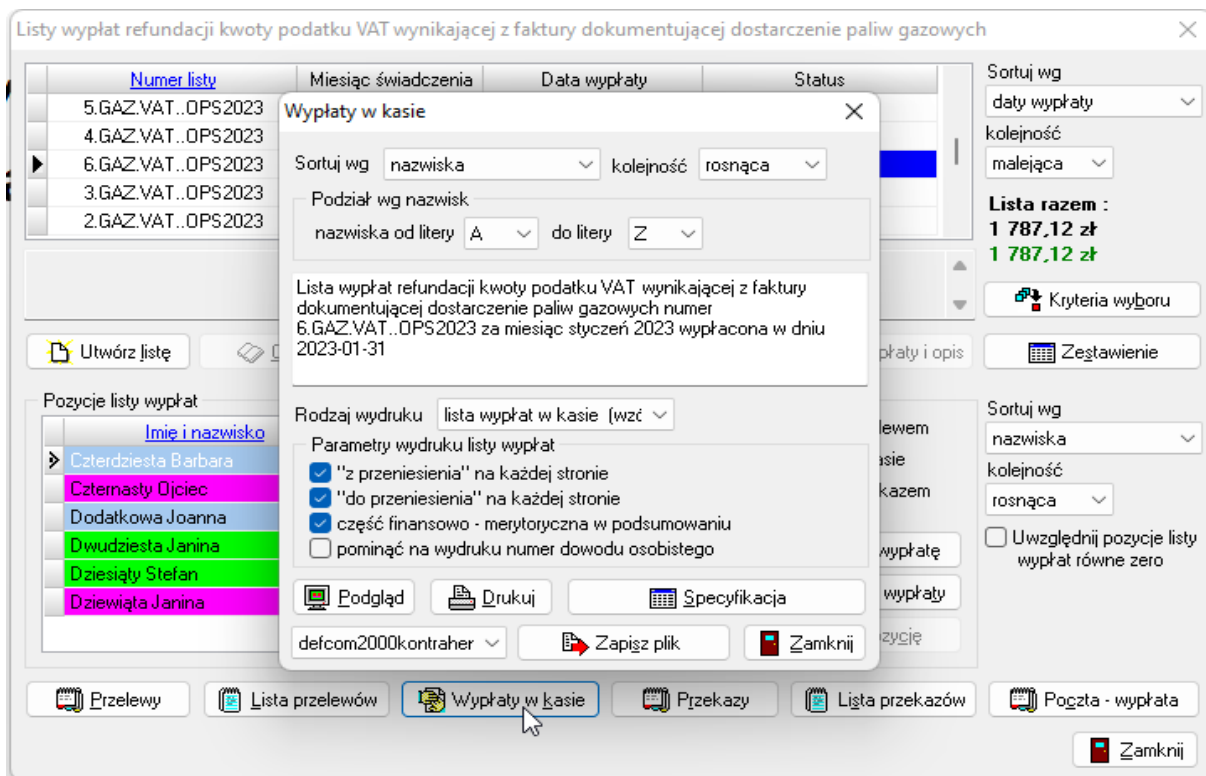
Kolejną czynnością po założeniu listy, będzie przygotowanie zestawień wypłaconych świadczeń dla przelewów, wypłaty w kasie i przekazów pocztowych. Po podświetleniu interesującej nas listy, wybieramy interesujące nas zestawienie (zbiorówkę), korzystając z ikon znajdujących się na dole okna.

Przelewy Lista przelewów Wypłaty w kasie Przekazy Lista przekazów Poczta - wypłata

Zamknij



W przypadku wypłat w kasie, wybieramy ikonę **WYPŁATY W KASIE**, oraz wybieramy zakres danych do zestawienia:



**Gminny Ośrodek Pomocy Społecznej w Skoczowie**

**Lista wypłat refundacji kwoty podatku VAT wynikającej z faktury dokumentującej dostarczenie paliw gazowych numer 6.GAZ.VAT..OPS2023 za miesiąc styczeń 2023 wypłacona w dniu 2023-01-31**

Lp	Imię i nazwisko, adres	Nr dow. os. PESEL	Do wypłaty (zł)	Data	Podpis
1	Czterdziesta Barbara 43-430 Skoczów ul. Daleka 12	95110945949	691,78		
2	Dodatkowa Joanna 43-430 Skoczów ul. Tarasow a 4	95061013489	205,32		
<b>razem :</b>			<b>897,10</b>		

słownie : osiem set dziewięćdziesiąt siedem złotych dziesięć groszy

Sprawdzono pod względem merytorycznym  
 dnia ..... podpis sprawującego

Sprawdzono pod względem formalnym i rachunkowym  
 dnia ..... podpis sprawującego

Wydatek zgodny z planem finansowym  
 dnia ..... podpis

Zatwierdzono na sumę zł ..... 897 ..... gr 10  
 (słownie : osiemset dziewięćdziesiąt siedem złotych dziesięć groszy)

do wypłaty z sumy ..... 897 zł 10 gr

..... kierownik jednostki  
 dnia .....

Klasyfikacja budżetowa	zł	gr
Razem		
Potrącenia		
Do wypłaty		
Wypłacono		
Wpłacono do banku za pokwit nr ..... z dnia .....		

W tym miejscu możemy także przygotować potwierdzenia wypłaty:

**Wypłaty w kasie** ✕

Sortuj wg nazwiska kolejność rosnąca

Podział wg nazwisk  
nazwiska od litery A do litery Z

Lista wypłat refundacji kwoty podatku VAT wynikającej z faktury dokumentującej dostarczenie paliw gazowych numer 6.GAZ.VAT..OPS2023 za miesiąc styczeń 2023 wypłacona w dniu 2023-01-31

Rodzaj wydruku lista wypłat w kasie (wzór 1)

Parametry wydruku

- "z przeniesienia" dowody wypłaty (wzór 1)
- "do przeniesienia" dowody wypłaty (wzór 2)
- część finansowa dowody wypłaty (wzór 2)
- dowody wypłaty (wzór 3)
- pominąć na wydruku numer dowodu osobistego

Podgląd
Drukuj
Specyfikacja

defcom2000kontraher
Zapisz plik
Zamknij

**DOWÓD WYPŁATY KW nr 1 / 6.GAZ.VAT..OPS2023**

z dnia 2023-01-31

<b>KOMU</b> Czterdziesta Barbara      PESEL 95110945949 nr dowodu 43-430 Skoczów ul. Daleka 12	<b>Ma ka sa</b>	<b>Wn konto</b>
za co	zł	Numer
Refundacja kwoty podatku VAT	691,78	
<b>RAZEM</b>	<b>691,78</b>	

Słownie sześćset dziewięćdziesiąt jeden złotych siedemdziesiąt osiem groszy

Wystaw ił	Sprawdził	Zatwierdził	Raport kasowy 6.GAZ.VAT..OPS2023 Poz. 1	Kwotę powyższą	
				wypłaciłem	otrzymałem

**DOWÓD WYPŁATY KW nr 2 / 6.GAZ.VAT..OPS2023**

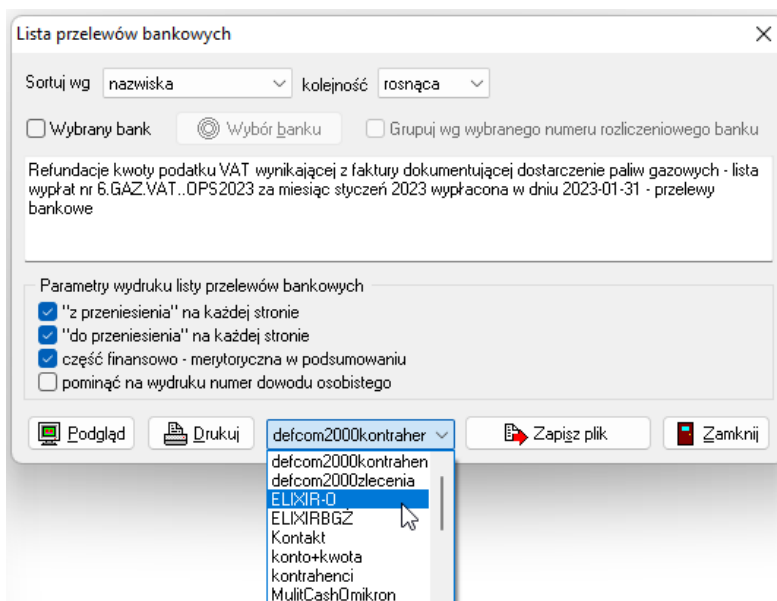
z dnia 2023-01-31

<b>KOMU</b> Dodatkowa Joanna      PESEL 95061013489 nr dowodu 43-430 Skoczów ul. Tarasowa 4	<b>Ma ka sa</b>	<b>Wn konto</b>
za co	zł	Numer
Refundacja kwoty podatku VAT	205,32	
<b>RAZEM</b>	<b>205,32</b>	

Słownie dwieście pięć złotych trzydzieści dwa grosze

Wystaw ił	Sprawdził	Zatwierdził	Raport kasowy 6.GAZ.VAT..OPS2023 Poz. 2	Kwotę powyższą	
				wypłaciłem	otrzymałem

W przypadku przelewów bankowych, możemy przygotować listę (zbiorówkę) do banku lub plik do wczytania przelewów do programu bankowego (przelewy przesyłane drogą elektroniczną) – dla wszystkich przelewów przygotowanych w programie lub z podziałem na konkretny bank:



Z tej listy można wybrać odpowiedni dla konkretnego banku format przelewu elektronicznego, po czym zapisać go do pliku, w celu eksportu danych z listy do systemu bankowego.

Wydruk listy do banku:

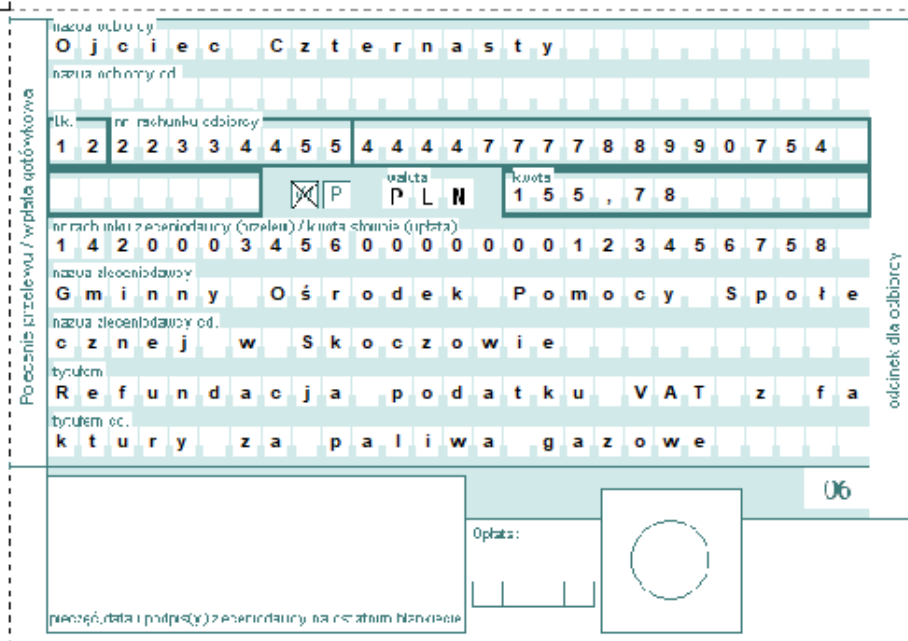
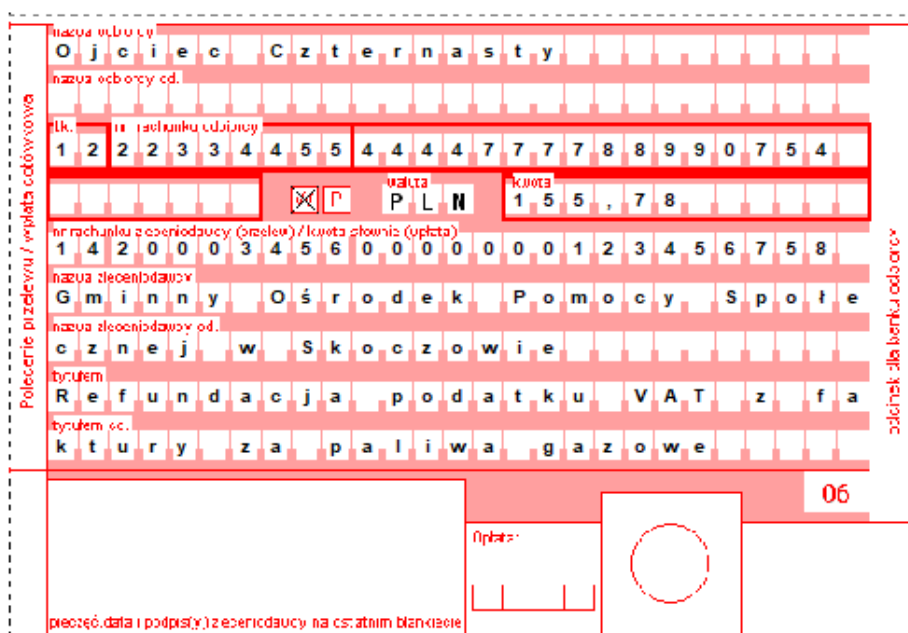
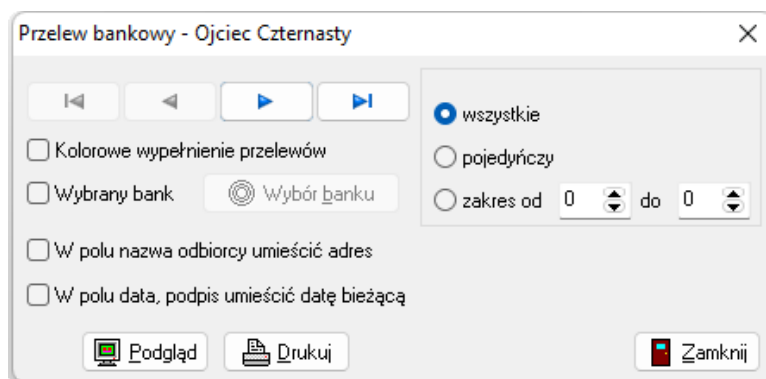
**Refundacje kwoty podatku VAT wynikającej z faktury dokumentującej dostarczenie paliw gazowych - lista wypłat nr 6.GAZ.VAT..OPS2023 za miesiąc styczeń 2023 wypłacona w dniu 2023-01-31 - przelewy bankowe**


Lp	Imię i nazwisko, adres	Rachunek	Numer PESEL	Nr dowodu osobistego	Kwota (zł)
1	Czternasty Ojciec 43-430 Busko ul. Al. Adama Mickiewicza 12a	122233 4455 4444 7777 8899 0754	78041908230		155,78
<b>razem :</b>					<b>155,78</b>

słownie : sto pięćdziesiąt pięć złotych siedemdziesiąt osiem groszy

Sprawdzono pod względem merytorycznym		Klasyfikacja budżetowa	zł	gr
dnia .....	..... podpis sprawującego			
Sprawdzono pod względem formalnym i rachunkowym				
dnia .....	..... podpis sprawującego			
Wydatek zgodny z planem finansowym		Razem		
dnia .....	..... podpis	Potrącenia		
Zatwierdzono na sumę zł 155 gr 78 (słownie : sto pięćdziesiąt pięć złotych siedemdziesiąt osiem groszy)		Do wypłaty		
.....		Wypłacono		
do wypłaty z sumy ..... 155 zł 78 gr		Wpłacono do banku		
..... kierownik jednostki		za pokwit nr .....		
..... dnia .....		z dnia .....		

Możemy również wydrukować gotowe druki przelewów bankowych.



W przypadku przekazów pocztowych, wybieramy ikonę  Lista przekazów w celu przygotowania listy na pocztę:

**Lista przekazów pocztowych** ✕




Sortuj wg nazwiska ▼ kolejność rosnąca ▼



Refundacje kwoty podatku VAT wynikającej z faktury dokumentującej dostarczenie paliw gazowych - lista wypłat nr 6.GAZ.VAT..OPS2023 za miesiąc styczeń 2023 wypłacona w dniu 2023-01-31 - przekazy pocztowe

Rodzaj wydruku lista przekazów pocztowych ▼

Parametry wydruku listy przekazów pocztowych

"z przeniesienia" na każdej stronie  
 "do przeniesienia" na każdej stronie  
 część finansowo - merytoryczna w podsumowaniu  
 pominąć na wydruku numer dowodu osobistego

 Podgląd  Drukuj  Opłata

 Zapisz do pliku PPE  Zamknij

**Refundacje kwoty podatku VAT wynikającej z faktury dokumentującej dostarczenie paliw gazowych - lista wypłat nr 6.GAZ.VAT..OPS2023 za miesiąc styczeń 2023 wypłacona w dniu 2023-01-31 - przekazy pocztowe**

Lp	Imię i nazwisko, adres	PESEL	Nr dowodu osobistego	Kwota (zł)	Opłata (zł)
1	Dwudziesta Janina 43-430 Skoczów ul. Piła 1	84071297383		155,09	
2	Dziesiąty Stefan 43-430 Skoczów	00000000000		456,09	
<b>razem :</b>				<b>611,18</b>	<b>0,00</b>

**słownie : sześćset jedenaście złotych osiemnaście groszy**

Sprawdzono pod względem merytorycznym

dnia .....  
.....  
podpis sprawującego

Sprawdzono pod względem formalnym i rachunkowym

dnia .....  
.....  
podpis sprawującego

Wydatek zgodny z planem finansowym

dnia .....  
.....  
podpis


Zatwierdzono na sumę zł ..... 611 ..... gr 18  
 (słownie : sześćset jedenaście złotych osiemnaście groszy)

.....  
 do wypłaty z sumy ..... 611 zł 18 gr

.....  
.....  
kierownik jednostki

.....  
 dnia .....

Klasyfikacja budżetowa	zł	gr
<b>Razem</b>		
Potrącenia		
Do wypłaty		
Wypłacono		
Wpłacono do banku		
za pokwit nr .....		
z dnia .....		

Możemy także wybrać ikonę  Przekazy w celu przygotowania gotowych do druku przekazów pocztowych.

**Przekaz pocztowy - Janina Dwudziesta** ✕

Ustawienia

Górny margines:  mm    Dolny margines:  mm

Lewy margines:  mm    Prawy margines:  mm

Wysokość przekazu:  mm

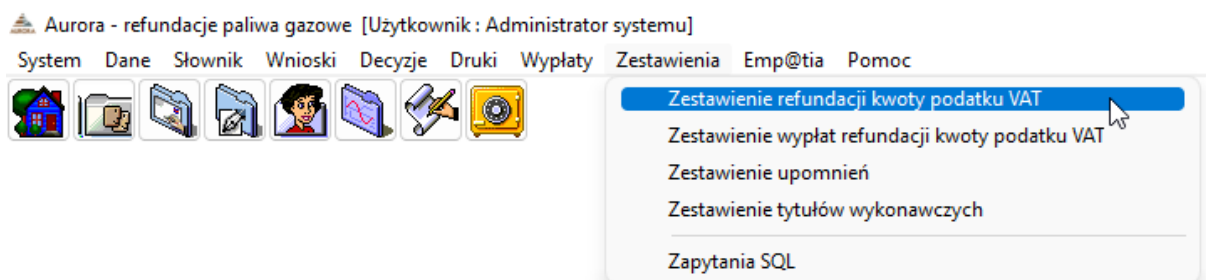
wszystkie     Nadruk na gotowych formularzach  
 pojedynczy     Bez "PRZEKAZ POCZTOWY"  
 zakres od  do      Dwa odcinki przekazu

<p><b>Swiadczenia dodatkowe</b></p> <p>Gminny Ośrodek Pomocy Społecznej w Nadawca (imię i nazwisko - nazwa) ul. Wesola 1 43-430 Skoczów ulica, nr domu, nr mieszkania, miejscowość ozn. kodowe poczta</p> <p><b>PRZEKAZ POCZTOWY</b> na zł <u>456,09</u> gr</p> <p>słownie <u>cztery set pięćdziesiąt sześć złotych</u> <u>dziewięć groszy</u> groszy (jak wyżej)</p> <p>Adresat (imię i nazwisko lub nazwa instytucji) Dziesiasty Stefan Skoczów ulica, nr domu, nr mieszkania, miejscowość 43-430 Skoczów ozn. kodowe poczta</p> <p>Nr nadania    Stempel okręgowy</p> <p>_____ podpis przyjm. _____ podpis kontr.</p> <p><b>Uwaga:</b> Cegółki zakleszone lustką, wypełnić nadawca stemplem, długopisem, drukiem, maszyną do pisania lub za pomocą tuszowego ołówka w stempła.</p>	<p><b>Opiata</b></p> <p>zł _____ gr _____</p> <p><b>Odcinek dla adresata</b> Gminny Ośrodek Pomocy Nadawca (imię i nazwisko - nazwa) ul. Wesola 1 ulica, nr domu, nr mieszkania 43-430 Skoczów ozn. kodowe poczta</p> <p>zł <u>456,09</u> gr</p> <p><b>ADRESAT</b> Dziesiasty Stefan Imię i nazwisko (nazwa) Skoczów 43-430 Skoczów ozn. kodowe poczta</p>	<p><b>Starannie przechowywać</b> Dowód nadania przekazu pocztowego (pokwitowanie) Gminny Ośrodek Pomocy Społecznej Nadawca (imię i nazwisko - nazwa) ul. Wesola 1 ulica, nr domu, nr mieszkania 43-430 Skoczów ozn. kodowe poczta</p> <p>zł <u>456,09</u> gr</p> <p>Dziesiasty Stefan Adresat (imię i nazwisko - nazwa) Skoczów ulica, nr domu, nr mieszkania 43-430 Skoczów ozn. kodowe poczta</p> <p><b>Opiata</b>    <b>Nr nadania</b> zł _____ gr _____ _____ podpis przyjm.</p>
---	--	--

<p><b>Uwaga!</b> Reklamację dotyczącą przekazu można składać w placówce p.t. w terminie 1 roku od dnia następnego po dniu zawarcia umowy.</p> <p>Nadawca przekazu pocztowego uiszcza dodatkową opłatę za: zwrot do nadawcy przekazu pocztowego po wyczerpaniu, zgodnie z przepisami, możliwości jego doręczenia lub wydania odbiorcy.</p> <p>Niepodjęta przez nadawcę kwota zwróconego przekazu pocztowego pozostaje w depozycie Poczty Polskiej.</p> <p>Przy wypłatach dla posiadaczy rachunków bankowych należy stosować "BLANKIET WPLAT NA RACHUNKI BANKOWE".</p>	<p><b>Miejsce na korespondencje</b></p> <p>Refundacja podatku VAT: <b>456,09 zł</b></p>	<table border="1" style="width: 100%; border-collapse: collapse;"> <tr> <td style="width: 20%;">Nr karty (listy)</td> <td style="width: 20%; text-align: center;"></td> <td style="width: 60%;">Awizowano dnia _____ 20 ____ r.</td> </tr> <tr> <td>Notatka doręczyciela</td> <td></td> <td>Podpis</td> </tr> <tr> <td colspan="3" style="text-align: center;"><b>Kwotę wymienioną na odwrocie otrzymałem</b></td> </tr> <tr> <td colspan="3" style="text-align: center;">Przelano na rachunek _____</td> </tr> <tr> <td colspan="3" style="text-align: center;">dnia _____ 20 ____ r.</td> </tr> <tr> <td colspan="3" style="text-align: center;">Podpis odbiorcy albo nr i nr ku bankowego</td> </tr> <tr> <td colspan="2" style="text-align: center;"><b>Znamiona dowodu tożsamości</b></td> <td style="text-align: center;"></td> </tr> <tr> <td colspan="2">Nr _____ rodzaj dowodu _____ wydany przez _____</td> <td>Nr księgi wypł. przekazów _____</td> </tr> <tr> <td colspan="2">_____ dn _____ m-c _____ 20 ____ r. miejsce i data wydania</td> <td>Podpis wypł. _____</td> </tr> </table>	Nr karty (listy)		Awizowano dnia _____ 20 ____ r.	Notatka doręczyciela		Podpis	<b>Kwotę wymienioną na odwrocie otrzymałem</b>			Przelano na rachunek _____			dnia _____ 20 ____ r.			Podpis odbiorcy albo nr i nr ku bankowego			<b>Znamiona dowodu tożsamości</b>			Nr _____ rodzaj dowodu _____ wydany przez _____		Nr księgi wypł. przekazów _____	_____ dn _____ m-c _____ 20 ____ r. miejsce i data wydania		Podpis wypł. _____
Nr karty (listy)		Awizowano dnia _____ 20 ____ r.																											
Notatka doręczyciela		Podpis																											
<b>Kwotę wymienioną na odwrocie otrzymałem</b>																													
Przelano na rachunek _____																													
dnia _____ 20 ____ r.																													
Podpis odbiorcy albo nr i nr ku bankowego																													
<b>Znamiona dowodu tożsamości</b>																													
Nr _____ rodzaj dowodu _____ wydany przez _____		Nr księgi wypł. przekazów _____																											
_____ dn _____ m-c _____ 20 ____ r. miejsce i data wydania		Podpis wypł. _____																											

## 15. ZESTAWIENIA

W celu sporządzenia zestawienia przyznaných i wypłaconých refundacji VAT, wybieramy z menu głównego **Zestawienia – Zestawienia refundacji kwoty podatku VAT**:



Na ekranie pojawi się okno, w którym wskazujemy zakres interesujących nas danych:

- okres, za jaki przygotowujemy zestawienie
- czy interesują nas świadczenia przyznane, czy już wypłacone
- możemy pogrupować zestawienie sposobem wypłaty
- możemy pogrupować zestawienie rejonem
- możemy pogrupować zestawienie wg daty wypłaty i wnioskodawcy
- tylko pozycje potwierdzone – zrealizowane ręcznie przez użytkownika
- tylko świadczenia nienależnie pobrane

The screenshot shows the 'Zestawienie refundacji podatku VAT' dialog box. It has a close button (X) in the top right corner. The dialog is divided into several sections:

- Zestawienie za okres:** 'od' 2023-01-01, 'do' 2023-01-31.
- Świadczenia:** Radio buttons for 'przyznane' (selected) and 'wypłacone'.
- Kryteria:**
  - Sposób wypłaty:** Radio buttons for 'dowolny' (selected), 'w kasie', 'przelewem bankowym', and 'przekazem pocztowym'.
  - Rejon:** Dropdown menu set to 'dowolny'. Checkboxes for 'pozycje potwierdzone "ręcznie"' and 'świadczenia nienależnie pobrane'.
  - Wniosek:** Checkboxes for 'data złożenia od' and 'data złożenia do', both set to 1900-01-01.
  - Decyzja:** Checkboxes for 'data od' and 'data do', both set to 1900-01-01.
- Grupuj wg:** Dropdown menu set to 'daty wypłaty'.

At the bottom, there are buttons for 'Utwórz zestawienie', 'Podgląd', 'Drukuj', 'Zapisz do pliku', and 'Zamknij'.

Po wybraniu interesującego nas zakresu danych do zestawienia, wybieramy ikonę **Utwórz zestawienie**:



**Zestawienie wg daty wypłaty:**

5243203103 SR - Gminny Ośrodek Pomocy Społecznej w Skoczowie  
43-430 Skoczów Skoczów ul. Wesoła 1

**Zestawienie przyznanych refundacji kwoty podatku VAT wynikającej z faktury  
dokumentującej dostarczenie paliw gazowych za okres od 2023-01-01 do 2023-01-31**

Lp	Data wypłaty	Refundacja podatku VAT	Razem (zł)	w tym odsetki (zł)
1	2023-01-12	-10,34	-10,34	0,00
2	2023-01-31	1787,14	1787,12	-0,02
Razem:		1776,80	1776,78	-0,02

Wyszczególnienie	Liczba gospodarstw domowych	Kwota refundacji podatku VAT (zł)
1. Gospodarstwa domowe jednoosobowe	4	1 270,93
2. Gospodarstwa domowe wieloosobowe	4	505,87
3. Ogółem (1+2)	8	1 776,80

**Zestawienie wg wnioskodawcy:**

5243203103 SR - Gminny Ośrodek Pomocy Społecznej w Skoczowie  
43-430 Skoczów Skoczów ul. Wesoła 1

**Zestawienie przyznanych refundacji kwoty podatku VAT wynikającej z faktury  
dokumentującej dostarczenie paliw gazowych za okres od 2023-01-01 do 2023-01-31**

Lp	Imię i nazwisko	Refundacja podatku VAT	Razem (zł)	w tym odsetki (zł)
1	Czterdziesta Barbara 95110945949 43-430 Skoczów ul. Daleka 12	691,78	691,78	0,00
2	Czternasty Ojciec 78041908230 43-430 Busko ul. Al. Adama Mickiewicza 12a	155,78	155,78	0,00
3	Dodatkowa Joanna 95081013489 43-430 Skoczów ul. Tarasowa 4	195,00	194,98	-0,02
4	Dwudziesta Janina 84071297383 43-430 Skoczów ul. Piłna 1	155,09	155,09	0,00
5	Dziesiąty Stefan 00000000000 43-430 Skoczów	456,09	456,09	0,00
6	Dziewiąta Janina 00000000000 43-430 Skoczów ul. Skoczów 4	123,06	123,06	0,00
Razem:		1776,80	1776,78	-0,02

Wyszczególnienie	Liczba gospodarstw domowych	Kwota refundacji podatku VAT (zł)
1. Gospodarstwa domowe jednoosobowe	4	1 270,93
2. Gospodarstwa domowe wieloosobowe	4	505,87
3. Ogółem (1+2)	8	1 776,80



**ZESTAWIENIE WYPŁAT REFUNDACJI KWOTY PODATKU VAT**

Aurora - refundacje paliwa gazowe [Użytkownik : Administrator systemu]

System Dane Słownik Wnioski Decyzje Druki Wypłaty Zestawienia Emp@tia Pomoc



Zestawienie refundacji kwoty podatku VAT

**Zestawienie wypłat refundacji kwoty podatku VAT**

Zestawienie upomnień

Zestawienie tytułów wykonawczych

Zapytania SQL

Zestawienie wypłat refundacji podatku VAT

pozycje do wypłaty na dzień 2023-01-09

pozycje umieszczone na listach wypłat w okresie od 2023-01-01 do 2023-01-31

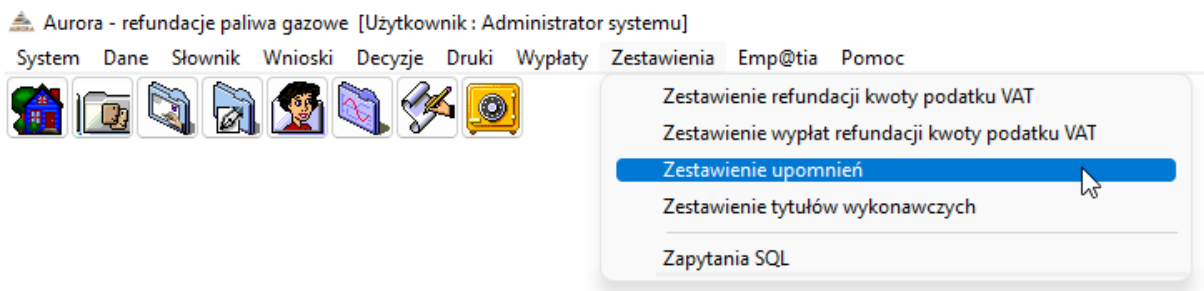
pozycje wypłacone w okresie od 2023-01-01 do 2023-01-31

5243203103 SR - Gminny Ośrodek Pomocy Społecznej w Skoczowie  
43-430 Skoczów Skoczów ul. Wesoła 1

**Zestawienie pozycji umieszczonych na listach wypłat za okres od 2023-01-01 do 2023-01-31**

Lp	Nazwisko i imię PESEL	Refundacja podatku VAT	Razem (zł)	w tym odsetki (zł)
1	Czterdziesta Barbara 95110945949	691,78	691,78	0,00
2	Czternasty Ojciec 78041906230	155,78	155,78	0,00
3	Dodatkowa Joanna 95061013489	205,34	205,32	-0,02
4	Dwudziesta Janina 84071297383	155,09	155,09	0,00
5	Dziesiąty Stefan 00000000000	456,09	456,09	0,00
6	Dziewiąta Janina 00000000000	123,06	123,06	0,00
Razem:		1787,14	1787,12	-0,02

## ZESTAWIENIE UPOMNIEŃ



**Zestawienie upomnień** [X]

Zestawienie za okres  do

zobowiązany :

organ prowadzący postępowanie egzekucyjne :

zobowiązani z rejonu : dowolny

sortuj wg

Zestawienie upomnień pozwala użytkownikowi przygotować zestawienie przygotowanych pod programem upomnień, z możliwością selekcji danych na zestawieniu, m.in. wg:

- a) zobowiązanego (zestawienie dla wybranego zobowiązanego)
- b) zobowiązanych z rejonu:... (zestawienie zobowiązanych przypisanych do danego rejonu utworzonego przez użytkownika)

oraz sortowania danych wg nazwiska zobowiązanego, numeru tytułu wykonawczego lub jego daty.

Zestawienie upomnień wysłanych do zobowiązanych za okres od 2023-01-01 do 2023-01-31

Lp.	Numer ewidencyjny upomnienia	Data wystawienia upomnienia	Nr konta zobowiązanego	Nazwisko i imię zobowiązanego	Adres zamieszkania zobowiązanego	Należność		Data doręczenia upomnienia
						rodzaj okres	Kwota	
1	1/2023/UPO.OPS	2023-01-09		Czternasty Ojciec (78041906230)	43-430 Busko Kiszycze ul. Mickiewicza 12	za okres od 01 / 2023 do 01 / 2023	400,00	2023-01-20

## ZESTAWIENIE TYTUŁÓW WYKONAWCZYCH

Aurora - refundacje paliwa gazowe [Użytkownik : Administrator systemu]

System Dane Słownik Wnioski Decyzje Druki Wypłaty Zestawienia Emp@tia Pomoc

Zestawienie refundacji kwoty podatku VAT  
 Zestawienie wypłat refundacji kwoty podatku VAT  
 Zestawienie upomnień  
 **Zestawienie tytułów wykonawczych**  
 Zapytania SQL

**Zestawienie tytułów wykonawczych**

Zestawienie za okres: 2023-01-01 do 2023-01-31

zobowiązany :  
 organ prowadzący postępowanie egzekucyjne :  
 zobowiązani z rejonu : dowolny

sortuj wg: daty tytułu wykonawczego

Zestawienie tytułów wykonawczych pozwala użytkownikowi przygotować zestawienie przygotowanych pod programem tytułów, z możliwością selekcji danych na zestawieniu, m.in. wg:

- a) zobowiązanego (zestawienie dla wybranego zobowiązanego)
- b) organu prowadzącego postępowanie egzekucyjne
- c) zobowiązanych z rejonu:... (zestawienie zobowiązanych przypisanych do danego rejonu utworzonego przez użytkownika)

oraz sortowania danych wg nazwiska zobowiązanego, numeru tytułu wykonawczego lub jego daty.

### EWIDENCJA TYTUŁÓW WYKONAWCZYCH

Organ egzekucyjny :

<b>WIERZycIEL</b>  <small>(pieczęć wierzyciela)</small>	<b>DANE IDENTYFIKACYJNE</b>	Nazwa pełna	Nr teczek wierzyciela		
		Nazwa skrócona	Identyfikator REGON		
	<b>ADRES</b>	Kraj	Polska	Województwo	Powiat
		Ulica	Nr domu		Nr lokalu
Miejscowość		Kod pocztowy	Poczta		
Telefon		Teleks	Faks		

Przesyła się niżej wymienione tytuły wykonawcze celem nadania klauzuli o skierowaniu go do egzekucji lub celem przymusowegościągnięcia należności	Liczba tytułów wykonawczych ogółem	1
	Kwota należności objętych tytułami ogółem (kol. 6)	400,00

Nr kolejny tytułu wykonawczego	Nr konta	Nazwisko i imię zobowiązanego	Adres	Należność		Rejon egzekucyjny	Likwidacja tytułu wykonawczego		Uwagi
				rodzaj okres	kwota zł gr		data	podpis	
1	2	3	4	5	6	7	8	9	10
wypełnia wierzyciel							wypełnia organ egzekucyjny		
		Czternasty Opiec (78041906230)	43-430 Busko Kiszycze ul. Mickiewicza 12	od 01 / 2023 do 01 / 2023	400,00				

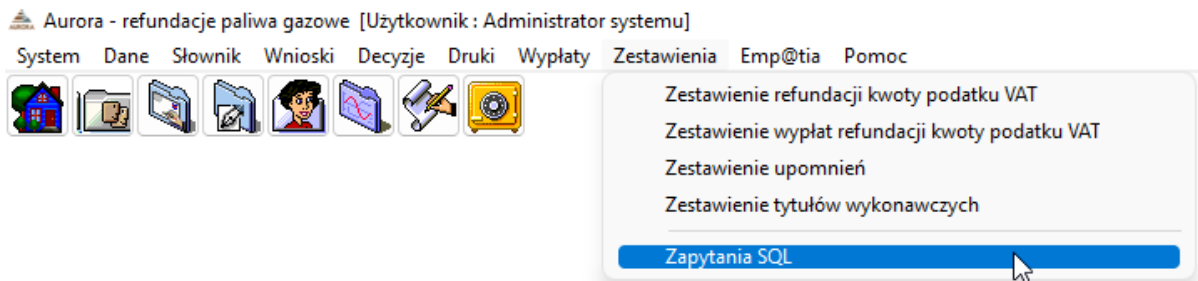
Uwaga! Jeżeli dany tytuł przesyła się celem wyłącznie nadania klauzuli o skierowaniu go do egzekucji należy w kolumnie 10 wpisać "klauzula"

.....  
(data i podpis sporządzającego ewidencję)

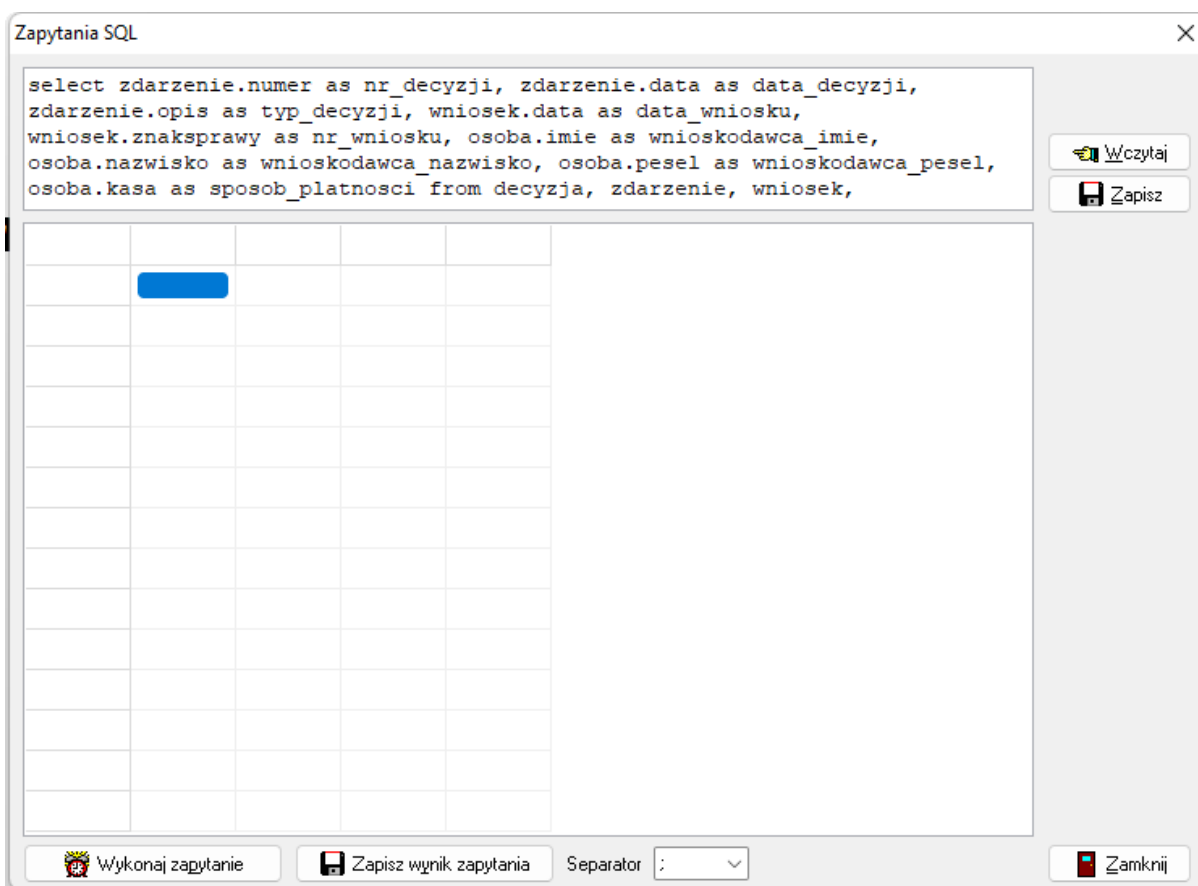
.....  
(data i podpis przyjmującego ewidencję)

## ZAPYTANIA SQL

W programie dostępna jest także bardziej zaawansowana funkcja związana z możliwością wykonywania zestawień wg definiowanych przez użytkownika zadanych danych – **ZAPYTANIA SQL**:



Po wybraniu tej opcji, na ekranie pojawi się okno „Zapytania SQL”:



Tutaj wpisujemy (jeżeli posiadamy stosowną wiedzę dotyczącą struktury bazy i powiązań między tabelami) lub wczytujemy (przesłane przez producenta) zapytanie SQL. Po wprowadzeniu zapytania, korzystając z ikony **Wykonaj zapytanie**, uruchamiamy proces tworzenia zestawienia (zapytania SQL są bardzo elastycznym narzędziem do tworzenia zestawień, ponieważ pozwalają użytkownikowi na stworzenie zestawienia z konkretnymi danymi, z pominięciem danych niepotrzebnych).

Zapytania SQL

```
select zdarzenie.numer as nr_decyzji, zdarzenie.data as data_decyzji,
zdarzenie.opis as typ_decyzji, wniosek.data as data_wniosku,
wniosek.znaksprawy as nr_wniosku, osoba.imie as wnioskodawca_imie,
osoba.nazwisko as wnioskodawca_nazwisko, osoba.pesel as wnioskodawca_pesel,
osoba.kasa as sposob_platnosci from decyzja, zdarzenie, wniosek,
```

	NR_DECYZJ	DATA_DEC	TYP_DECYZ	DATA_WNI	NR_WNIOS	WNIOSKOC	WNIOSKOC	WNIOSKOC	SPDS
	1	2022-08-06	Informacja o	2022-08-06	6	Ojciec	Czternasty	7804190623	
	4	2022-08-06	Informacja o	2022-08-06	7	Helena	Druga	8009060544	
	5	2022-08-06	Informacja o	2022-08-06	8	Janina	Ósma	8307151738	

Wykonaj zapytanie    Zapisz wynik zapytania    Separator :    Zamknij

Wynik zapytania możemy:

a) zapisać do pliku txt i następnie dokonać jego obróbki, np. w programie EXCEL

Kreator importu tekstu - krok 2 z 3

Ten ekran umożliwia ustawienie ograniczników zawartych w danych. Ich wpływ na tekst można obejrzeć na podglądzie poniżej.

Ograniczniki

- Tabulator
- Średnik
- Przecinek
- Spacja
- Inny:

Kolejne ograniczniki traktuj jako jeden

Kwalifikator tekstu:

Podgląd danych

NR_DECYZJI	DATA_DECYZJI	TYP_DECYZJI	DATA_WNIOSKU	NR_WNIOSKU
1	2022-08-06	Informacja o przyznaniu	2022-08-06	6
4	2022-08-06	Informacja o przyznaniu	2022-08-06	7
5	2022-08-06	Informacja o przyznaniu	2022-08-06	8

Anuluj    < Wstecz    Dalej >    Zakończ

b) wykonać raport dostępny pod ikoną RAPORT, gdzie użytkownik będzie miał możliwość zmiany opisu kolumny, zmiany rozmiaru kolumny oraz zapisania wyniku raportu, m.in. w formacie: txt, html, csv, pdf, xml, rtf, wmf, xls.