

ORION – dodatki elektryczne



# „ORION – dodatki elektryczne” Instrukcja Obsługi

INFO-R Spółka Jawna - 2022

43-430 Skoczów, ul. Cieszyńska 25 , tel. (33) 479 93 29, (33) 479 93 89, fax (33) 853 04 06  
e-mail: [admin@info-r.pl](mailto:admin@info-r.pl)

**INSTRUKCJA OBSŁUGI PROGRAMU**

Spis treści:

1. Zaczynamy pracę z programem .....	4
<input type="checkbox"/> Czynności, które wykonujemy przed rozpoczęciem pracy .....	7
<input type="checkbox"/> Ustalanie terminów wypłat .....	9
<input type="checkbox"/> Rejony – podział .....	11
<input type="checkbox"/> Archiwizacja danych i odtwarzanie danych .....	13
<input type="checkbox"/> Dziennik zdarzeń – operacje śledzone .....	17
<input type="checkbox"/> Kalkulator odsetek ustawowych .....	19
2. Dane pracowników (ustalanie hasła i uprawnień) .....	20
<input type="checkbox"/> Ustalanie praw użytkownikom .....	20
<input type="checkbox"/> Zmiana hasła co 30 dni .....	22
3. Dane wnioskodawców .....	26
4. Dane instytucji .....	28
<input type="checkbox"/> Wprowadzanie kodów NTS i lokalizacji .....	29
5. Zakładanie nowego wniosku .....	31
<input type="checkbox"/> nowy wnioskodawca .....	32
<input type="checkbox"/> nowy wniosek .....	33
<input type="checkbox"/> zakładka „wniosek” .....	35
<input type="checkbox"/> zakładka „członkowie gospodarstwa domowego” .....	38
<input type="checkbox"/> zakładka „dodatek elektryczny” .....	43
<input type="checkbox"/> zakładka „rozpatrzenie” .....	52

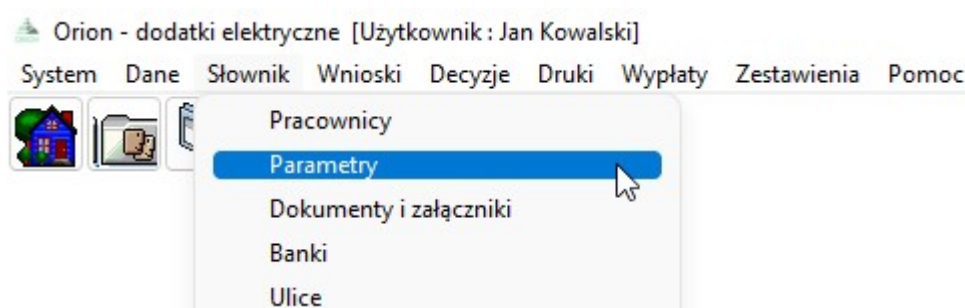
## ORION – dodatki elektryczne

❑ zakładka „dokumenty” .....	53
❑ zakładka „zdarzenia, decyzje, harmonogram wypłat” .....	55
> Wysyłka informacji do wnioskodawcy mailem .....	62
6. Współpraca z CEEB .....	66
7. Odwołania .....	75
8. Szablony decyzji .....	82
9. Windykacja .....	88
10. Naliczanie odsetek ustawowych .....	91
11. Decyzje – lista decyzji (zestawienia grupowe) .....	94
12. Wnioski – lista wniosków (zestawienia grupowe) .....	95
13. Wypłaty .....	96
14. Wydruk przelewów, przekazów pocztowych, pasków .....	111
15. Zestawienia .....	118

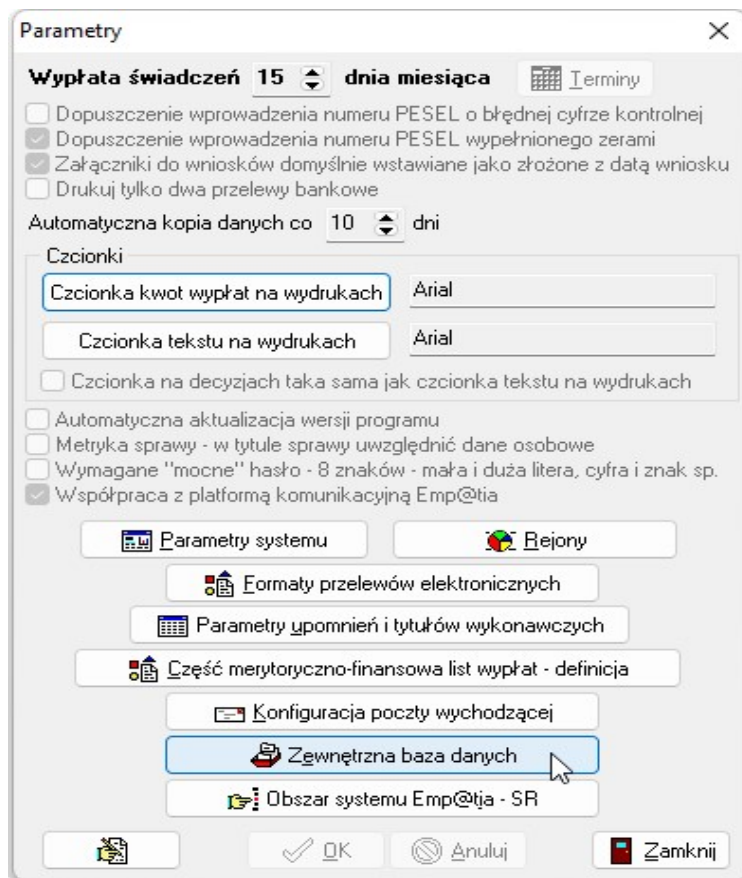
## 1. ZACZYAMY PRACĘ Z PROGRAMEM

Program ORION – dodatki elektryczne został przygotowany do pracy na wspólnej bazie z programem ATAR – dodatki węglowe oraz TARA – dodatki źródła ciepła, ze względu na ustawową konieczność weryfikacji, czy wnioskodawca składający wniosek nie otrzymał już dodatków w ramach wcześniejszych ustaw. Podobnie jak w programie ATAR, czy TARA odpowiednia konfiguracja parametrów programu ORION pozwoli na pobieranie danych (m.in. składów rodzin) dodatkowo z programów Amazis, Indra i Eter. Ze względu na pracę na wspólnej bazie danych, wszystkie dane z programu ATAR i TARA będą dostępne w programie ORION bez konieczności dodatkowej konfiguracji parametrów.

W celu przygotowania programu ORION do współpracy z pozostałymi bazami danych należy z menu Słownik wybrać opcję Parametry:

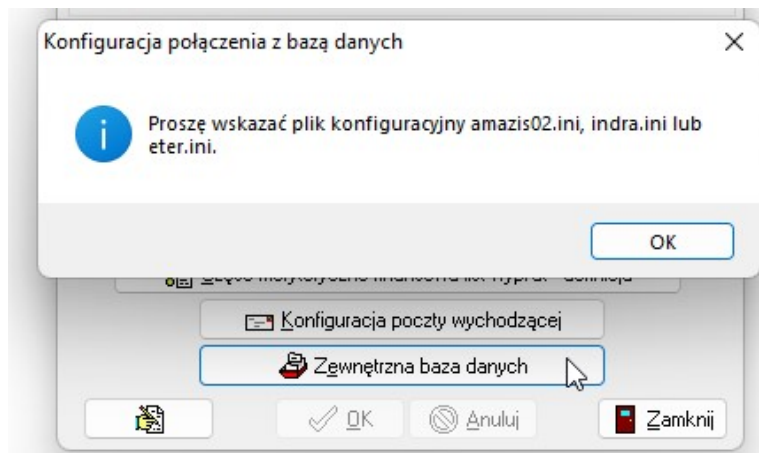


A następnie ikonę Zewnętrzna baza danych:

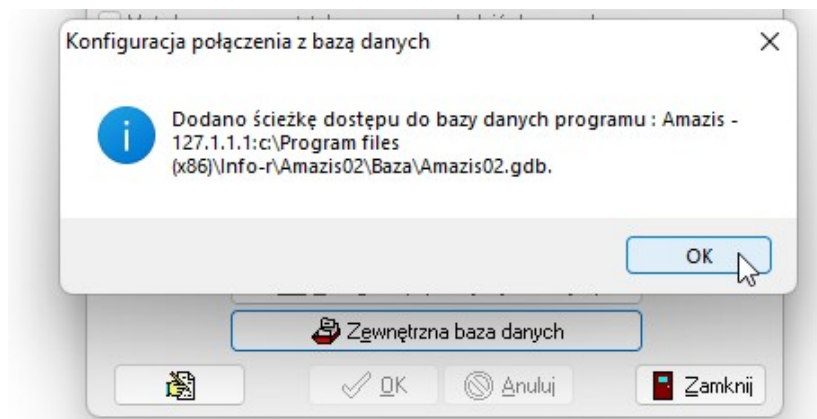
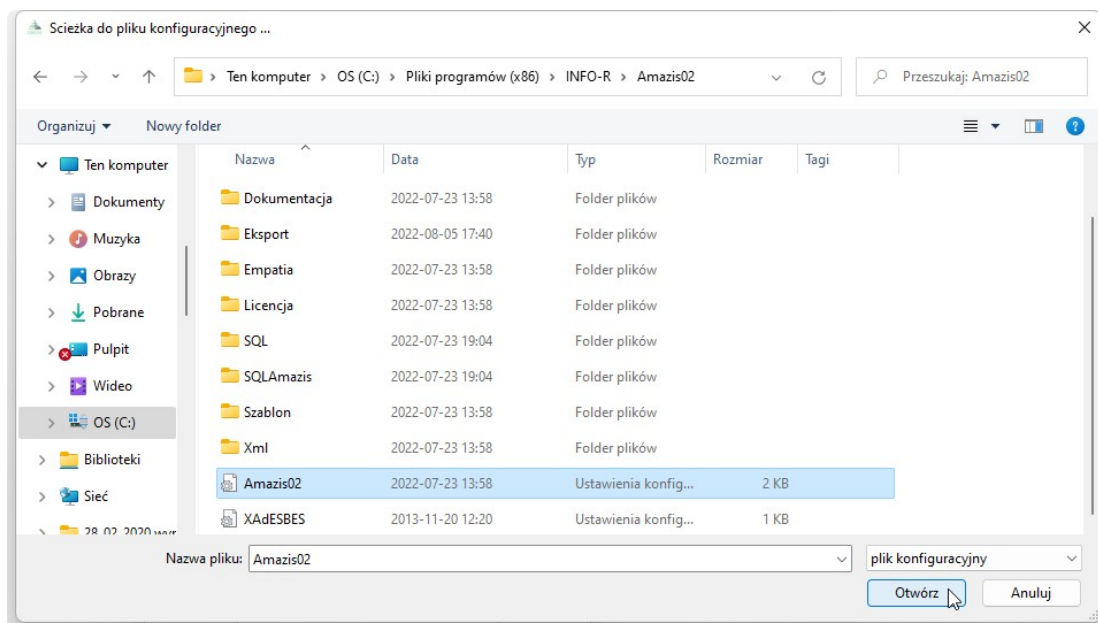


## ORION – dodatki elektryczne

Program, stosownym komunikatem, podpowie, jakie bazy możemy wskazać do dalszej współpracy w temacie pozyskiwania danych osobowych i adresowych oraz składów rodzin z wprowadzonych wcześniej, na innych programach, wniosków:



po kliknięciu OK, użytkownik będzie miał możliwość wskazania pliku konfiguracyjnego (**Amazis.ini** i/lub **Indra.ini** i/lub **Eter.ini**):



**Uwaga! Jeżeli chcemy wskazać trzy różne bazy danych należy opisaną powyżej czynności powtórzyć z kolejnymi plikami konfiguracyjnymi (.ini).**

# ORION – dodatki elektryczne

Ze względu na fakt, iż program ORION będzie pracował na wspólnej bazie z programem ATAR i TARA dane z ww. programów (dane osobowe, dane adresowe i składy gospodarstw domowych) będą dostępne w programie bez konieczności dodatkowej konfiguracji parametrów, czy konieczności importu danych osobowo – adresowych z pliku :

Dane osobowe (wybranych : 0)

Imię	Nazwisko	PESEL	NIP
Dziecko	Kowalski	0000000000	
Jan	Kowalski	0000000000	
Dorotadziecko	Ósma	10290404426	
Janina	Ósma	83071517387	
Kamiladziecko	Ósma	03232910141	

Sortuj wg: nazwiska, kolejność, rosnąca

śmierć osoby

Anuluj świad.

Dane | Dane adresowe

Kod lokalizacji

Imię: Janina, Nazwisko: Ósma, Drugie imię:   
Imię ojca:   
Imię matki:   
Naz. rod.:   
Data urodz.: 1983-07-15, Miejsce urodz.:   
Płeć: kobieta   
PESEL: 83071517387, NIP:   
Nazwisko panieńskie matki:   
Nr dowodu:   
Nr paszportu (ID Card):   
Obywatelstwo kraju: Polska, Kraj:   
obywatel polski, Działalność gospodarcza:   
Sposób wypłaty:   
 przelew bankowy   
 w kasie   
 przekaz pocztowy   
 w UIP   
Konto osobiste:   
Nazwa banku:   
Numer rachunku:   
Identyfikator karty:   
Zamknij

Ojciec Czternasty - wniosek o wypłatę dodatku elektrycznego

Wniosek | Członkowie gospodarstwa domowego | Dodatek elektryczny | Rozpatrzenie | Dokumenty

Członkowie gospodarstwa domowego - liczba osób : 1

Imię	Nazwisko	PESEL	Rodzaj osoby
Ojciec	Czternasty	78041906230	wnioskodawca

Ojciec Czternasty - wnioski

Data wniosku	Numer wniosku
2022-09-27	2
2022-09-15	42
2022-09-07	32
2022-08-19	26
2022-08-06	6

osoba   
 Brak c   
 Gospo

Wybierz Anuluj

Rozpatrz wniosek

Metryka sprawy OK Anuluj

Legenda:  
wniosek o zasiłek rodziny oraz dodatki  
wniosek o świadczenie pielęgnacyjne  
jednorazowa zapomoga z tyt. ur. dziecka  
wniosek o specjalny zasiłek opiekuńczy  
wniosek o zasiłek dla opiekuna  
program "Czyste powietrze"  
wniosek o dodatek osłonowy  
wniosek o dodatek węglowy  
wniosek o dodatek źródła ciepła  
wniosek o dodatek elektryczny

## CZYNNOŚCI, KTÓRE NALEŻY WYKONAĆ PRZED ROZPOCZĘCIEM PRACY W SYSTEMIE

### a) Ikony używane w programie i ich funkcje



„NOWY” pozwala na założenie nowego rekordu w bazie.



„EDYCJA” pozwala na zmianę danych, zapisanych już w bazie.



„KOSZ” usuwa zapisane w bazie dane.

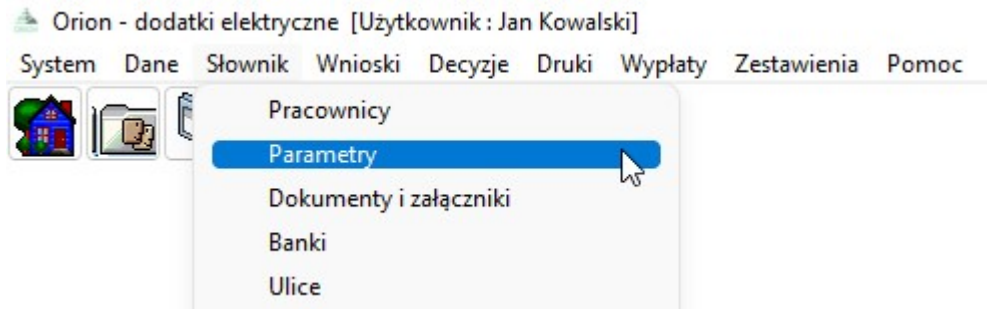


„OK” zapisuje do bazy wprowadzone, bądź zmienione dane.

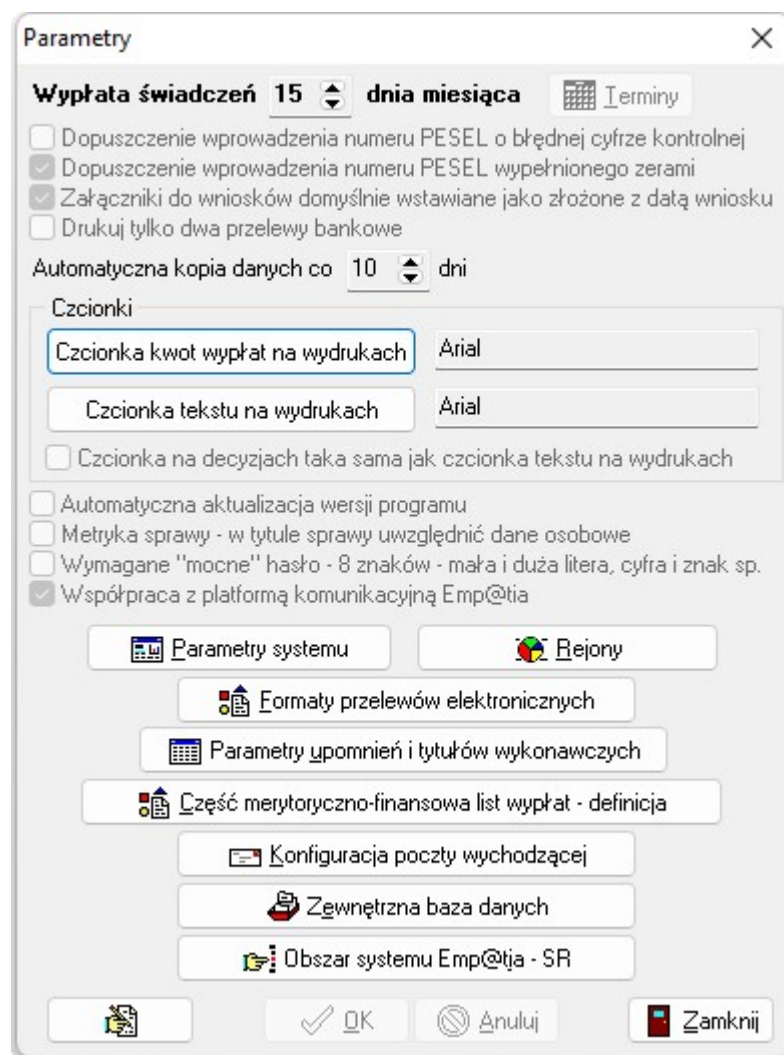


„ANULUJ” kasuje z bazy wprowadzone, bądź zmienione dane.

## b) Parametry programu



W celu ustawienia parametrów pracy programu, wybieramy Słownik – Parametry:

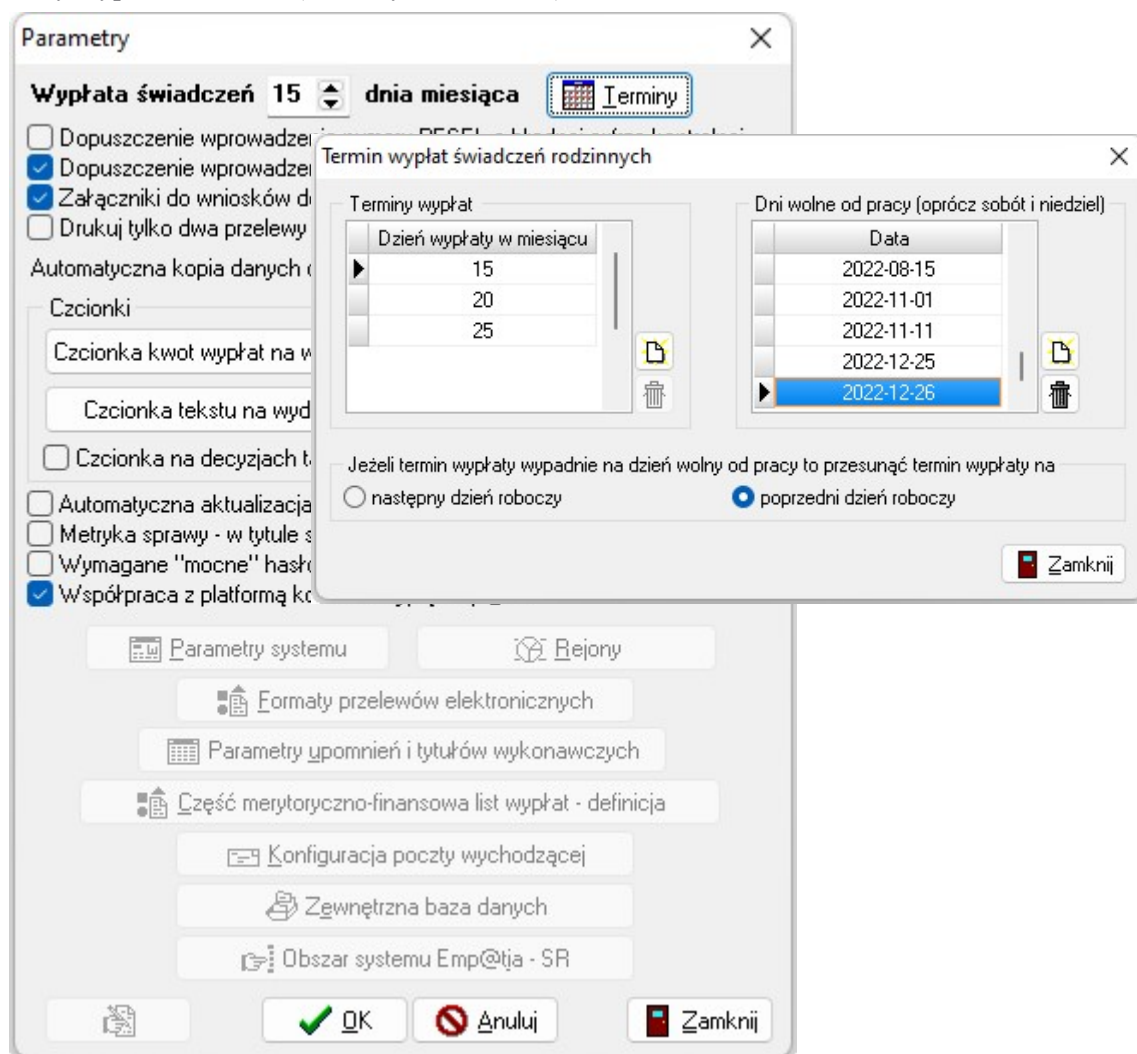




## USTALANIE TERMINÓW WYPŁAT

W oknie PARAMETRY ustalamy :

- terminy wypłat świadczeń (możemy ustalić kilka),



Z lewej strony okna ustalamy dzień miesiąca, który będzie przypisany w programie jako „planowany termin wypłaty” (np. 15 – to informacja dla systemu, że tworząc harmonogram wypłat należy ustalić planowaną datę wypłaty na 15 grudnia, 15 stycznia itp.). Program posiada wbudowaną bazę danych o dniach wolnych od pracy (soboty, niedziele, święta). Jeżeli termin planowanej wypłaty wypadnie na dzień wolny od pracy, program automatycznie sam dokona przesunięcia wypłaty świadczeń na pierwszy roboczy dzień miesiąca, następujący po planowanym terminie wypłaty, lub na dzień poprzedzający termin wypłaty (w zależności od decyzji użytkownika).

Jeżeli ustalimy kilka terminów wypłat, program zapyta przed utworzeniem harmonogramu – podczas zakładania informacji o przyznaniu świadczenia, jaką datę przyjąć za planowany termin wypłaty dla konkretnego wnioskodawcy.

Jeżeli wniosek złożony jest przed ostatnim dniem danego miesiąca, program ustala termin wypłaty automatycznie na wybrany termin planowanej wypłaty ustalony przez użytkownika, nie później jednak, niż do ostatniego dnia tego samego miesiąca (np. wniosek złożono 16 grudnia – planowany termin wypłaty ustalany jest najpóźniej na 31 grudnia).

## ORION – dodatki elektryczne

**Uwaga! Jeżeli wniosek złożony jest po terminie przygotowanej już na dany miesiąc listy wypłat, wtedy program automatycznie, jako planowaną datę wypłaty pozycji z harmonogramu, przypisze datę z kolejnego miesiąca, np. wypłata świadczeń nastąpiła 20 grudnia, wniosek złożono 23 grudnia -> wtedy świadczenia „grudniowe” zostaną zaplanowane do wypłaty na miesiąc styczeń.**

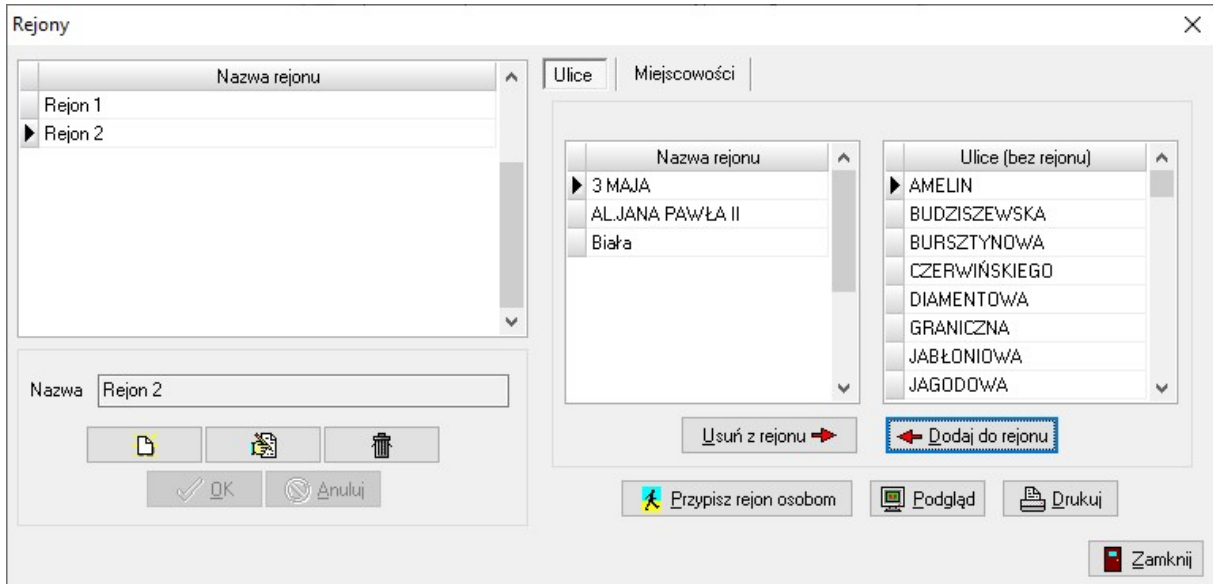
Program umożliwia także „grupową” zmianę terminu wypłaty dla świadczeń z konkretnego miesiąca, np. wszystkim świadczeniom sierpniowym, o planowanym terminie wypłaty 15 grudnia, możemy zmienić termin wypłaty na 20 grudnia. **Zmiana terminu wypłaty opisana została w dziale WYPŁATY.**

Program ponadto umożliwia, za pomocą funkcji w oknie Parametrów:

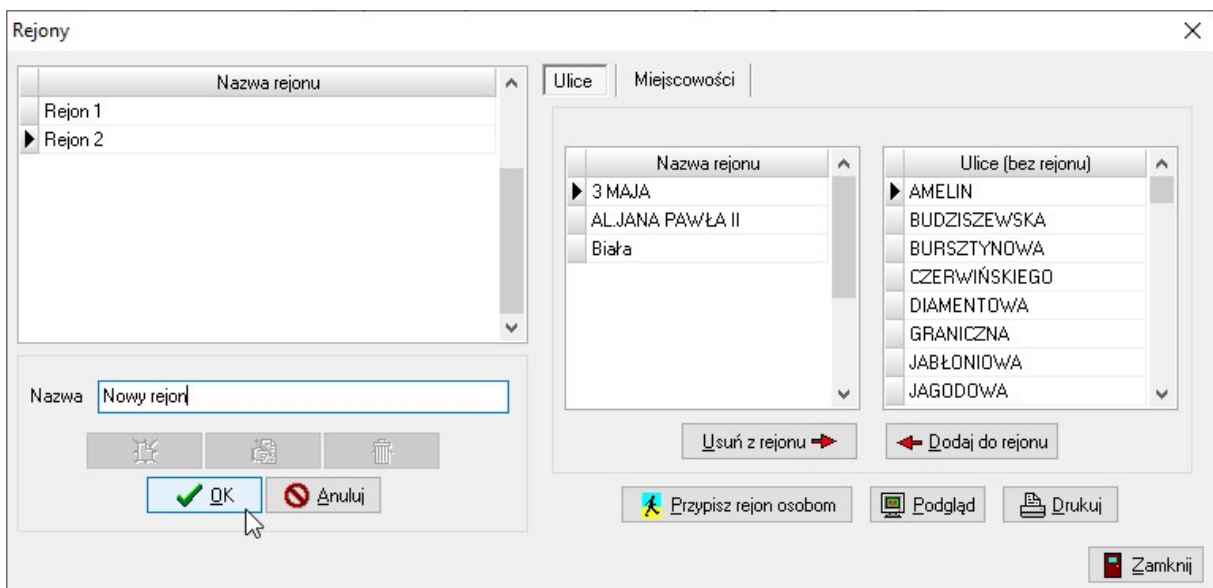
- dopuszczenie możliwości wprowadzenia numeru PESEL o błędnej cyfrze kontrolnej,
- ustalenie, czy załączniki do wniosku będą wstawiały się na zakładce DOKUMENTY jako złożone z datą wniosku (w przypadku wyłączenia tej opcji, program będzie nadawał wszystkim dokumentom status „niezłożony” i oczekiwał decyzji użytkownika, który będzie musiał określić sam, czy dany dokument został dołączony do wniosku),
- ustalenie sposobu wydruku przelewu bankowego (wyłączenie tej funkcji spowoduje wydruk wszystkich 4 odcinków przelewu bankowego),
- ustalenie czcionki tekstu i kwot na wszystkich wydrukach w programie,
- włączenie automatycznej aktualizacji programu,

## REJONY

W przypadku, gdy w związku z bardzo dużą liczbą świadczeniobiorców, użytkownik musi dokonać podziału wnioskodawców na mniejsze grupy, sugeruje się wykorzystanie opcji REJONY. W tym celu wybieramy z menu głównego **SŁOWNIK-PARAMETRY-REJONY**.

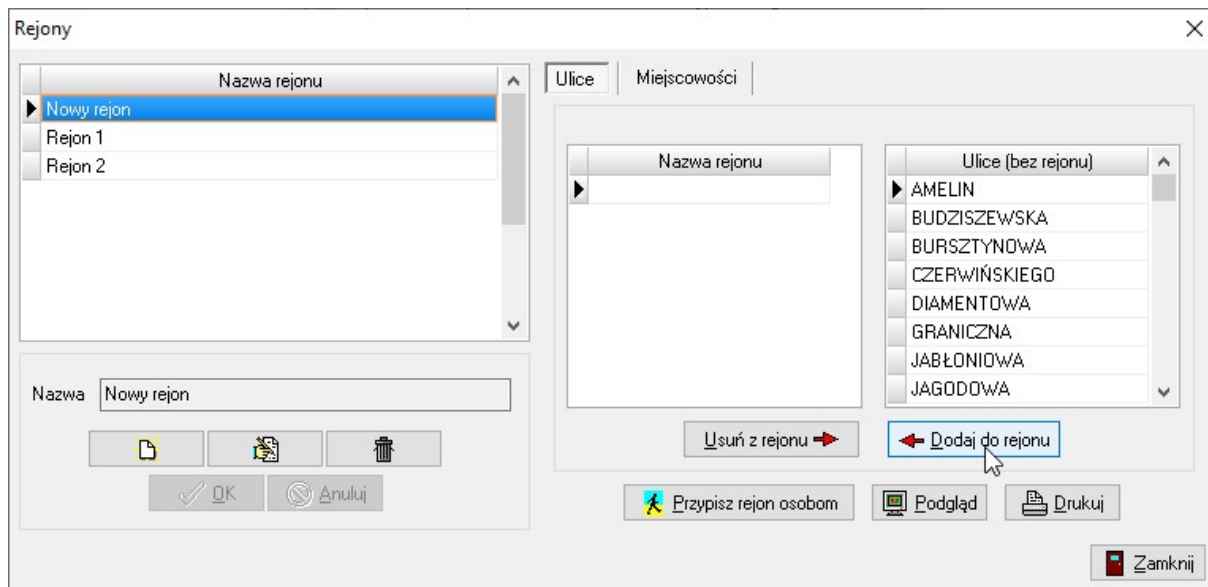


W celu założenia nowego rejonu, należy wybrać ikonę NOWY i wpisać nazwę rejonu.

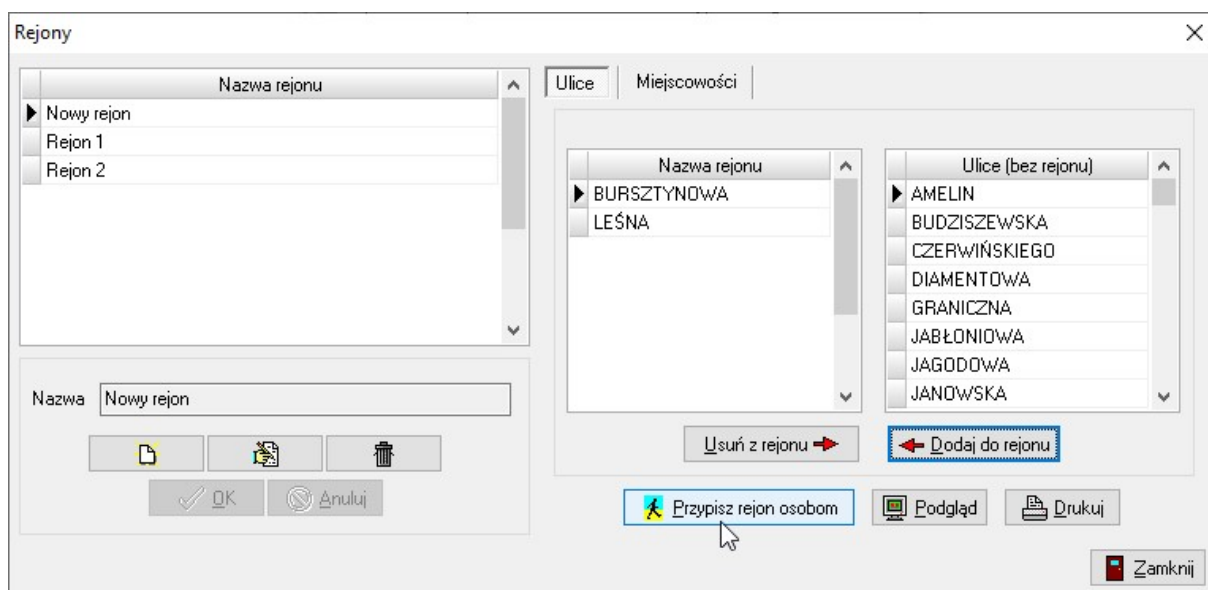


## ORION – dodatki elektryczne

Na ekranie pojawi się zapisany przez nas rejon oraz wykaz wszystkich ulic, jakie pojawiły się do tej pory w programie (baza ulic tworzy się automatycznie podczas zakładania kolejnych wniosków). W tym miejscu możemy przypisać konkretne ulice do rejonu. Wyboru ulic można dokonać poprzez zaznaczanie w prawym oknie wybranych ulic z klawiszem CTRL, a następnie poprzez kliknięcie ikony **DODAJ DO REJONU**.



Po przypisaniu ulic do rejonu, okno **REJONY** będzie wyglądało następująco.

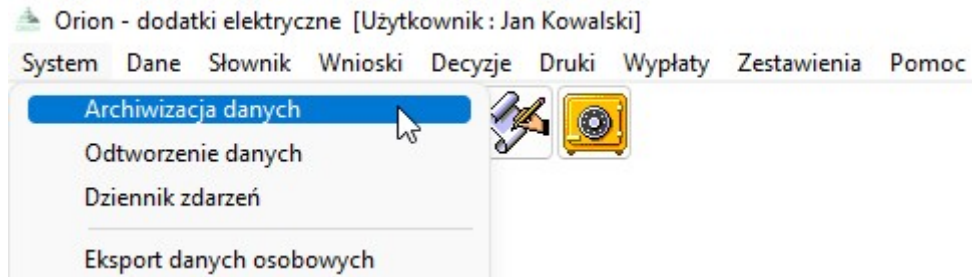


W tym momencie możemy dokonać przypisania REJONU osobom zamieszkującym na ulicach dołączonych do REJONU. Dokonujemy tego za pomocą ikony **PRZYPISZ REJON OSOBOM**.

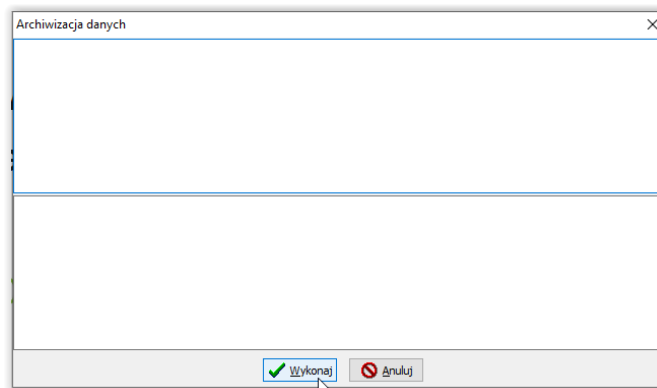
**W ten sam sposób przypisujemy miejscowości do rejonu.**

## ARCHIWIZACJA I ODTWARZANIE DANYCH W PROGRAMIE

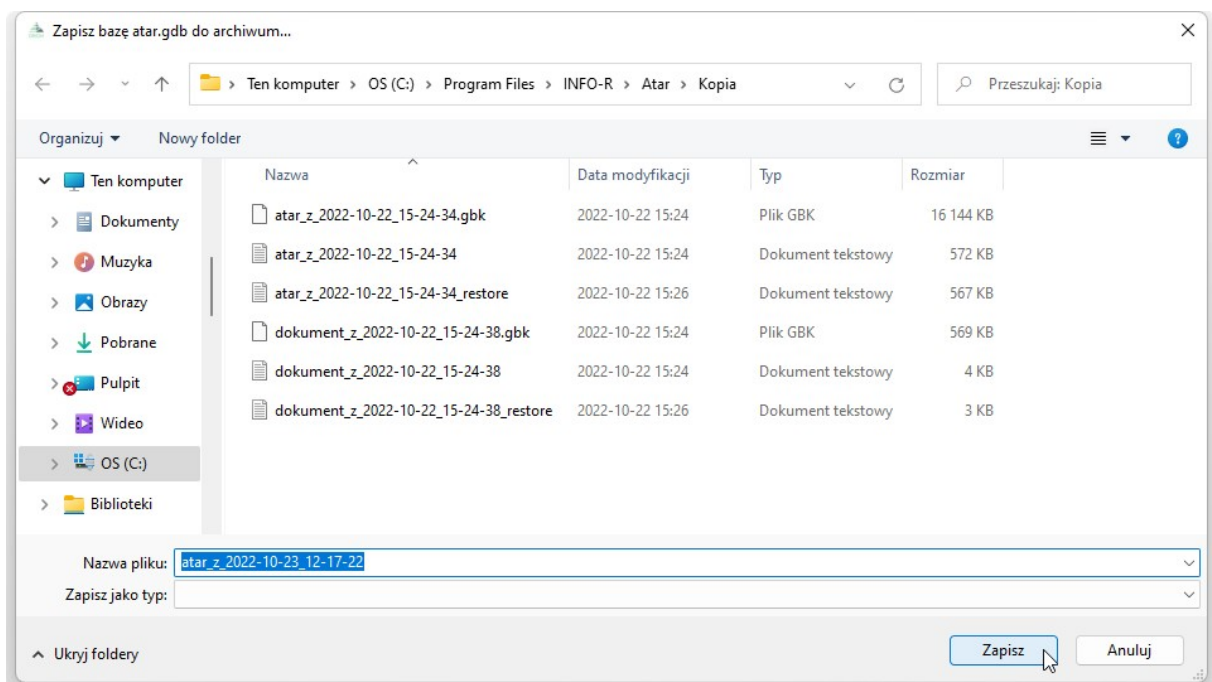
Bardzo ważnym elementem jest wykonywanie częstej kopii bezpieczeństwa, która uchroni nas (w przypadku uszkodzenia bazy danych) przed utratą bardzo ważnych danych. W celu wykonania kopii bazy, należy w głównym oknie programu wybrać ikonę SYSTEM, a następnie wskazać opcję **ARCHIWIZACJA DANYCH**.



Na ekranie pojawi się okno, w którym wybieramy ikonę **WYKONAJ**.

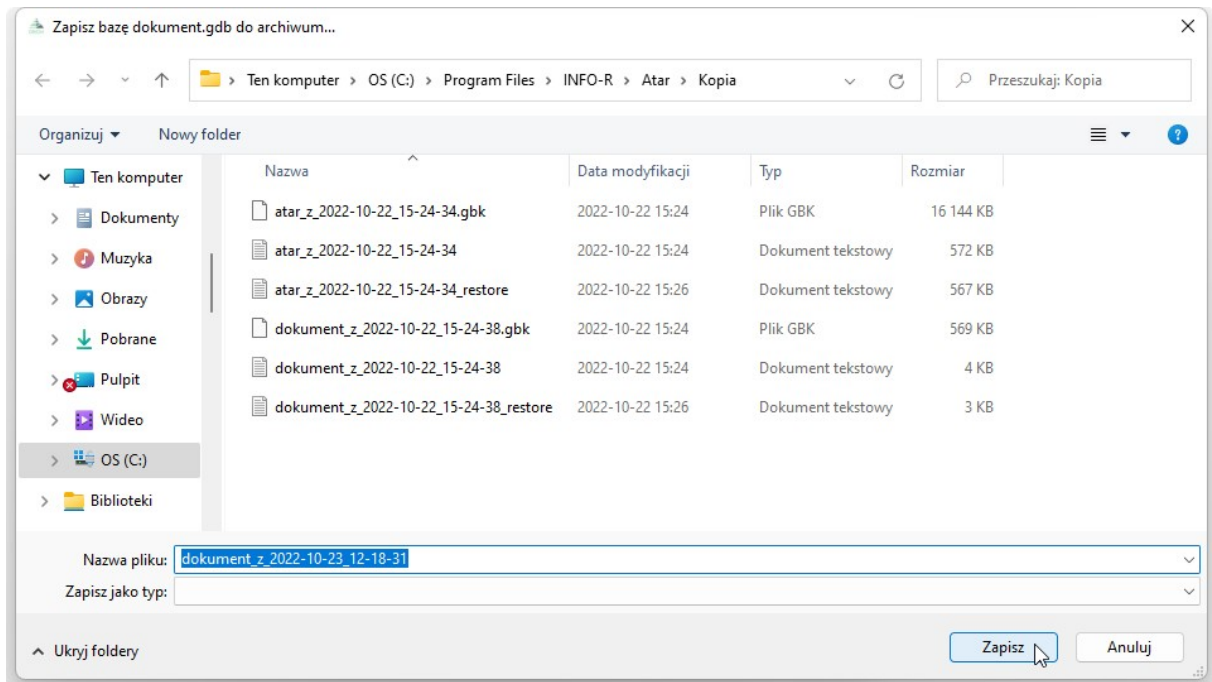


Program poprosi o wskazanie katalogu docelowego, w którym ma zapisać kopię bazy danych oraz o podanie nazwy pliku kopii (program podpowiada nazwę pliku zaczynającą się od słowa ATAR ze względu na pracę na wspólnej bazie z ww. programem):

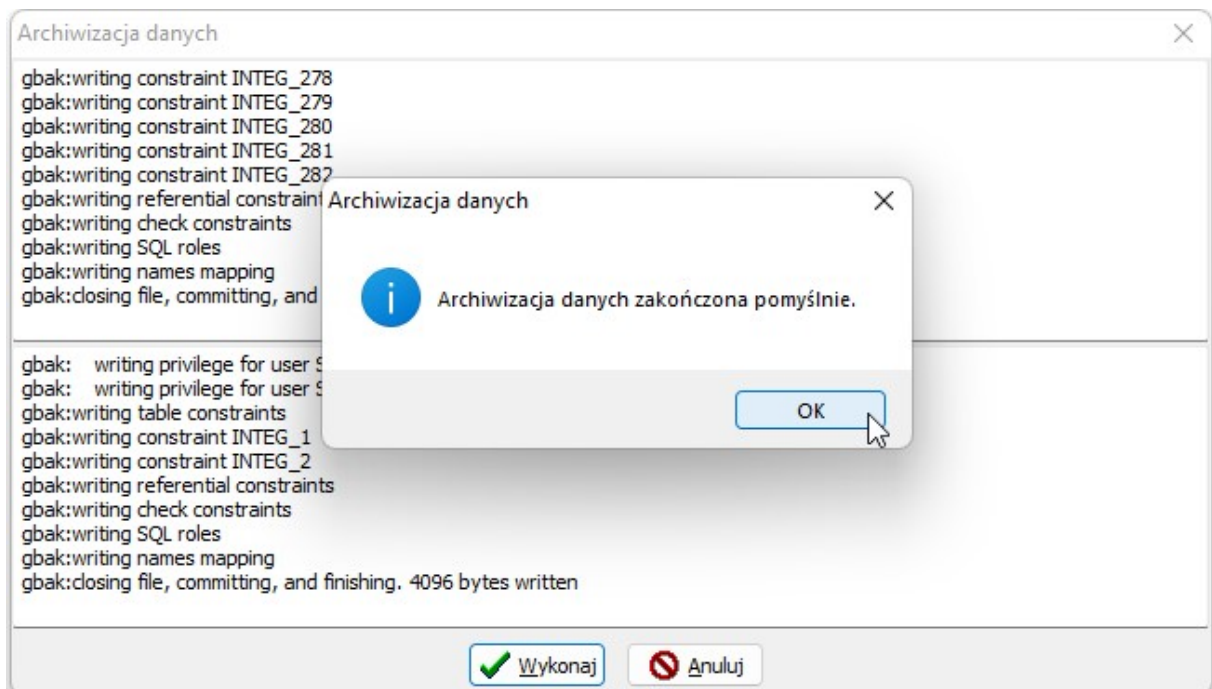


## ORION – dodatki elektryczne

W kolejnym oknie należy wskazać katalog docelowy, w którym program ma zapisać kopię Dokumentu oraz podać nazwę pliku kopii.



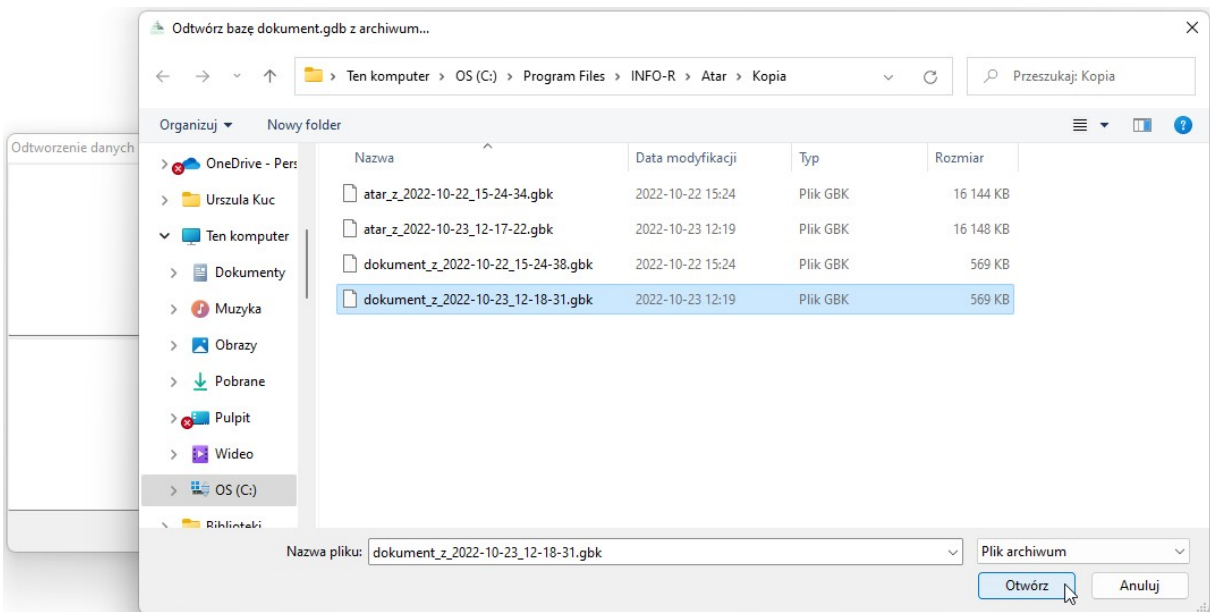
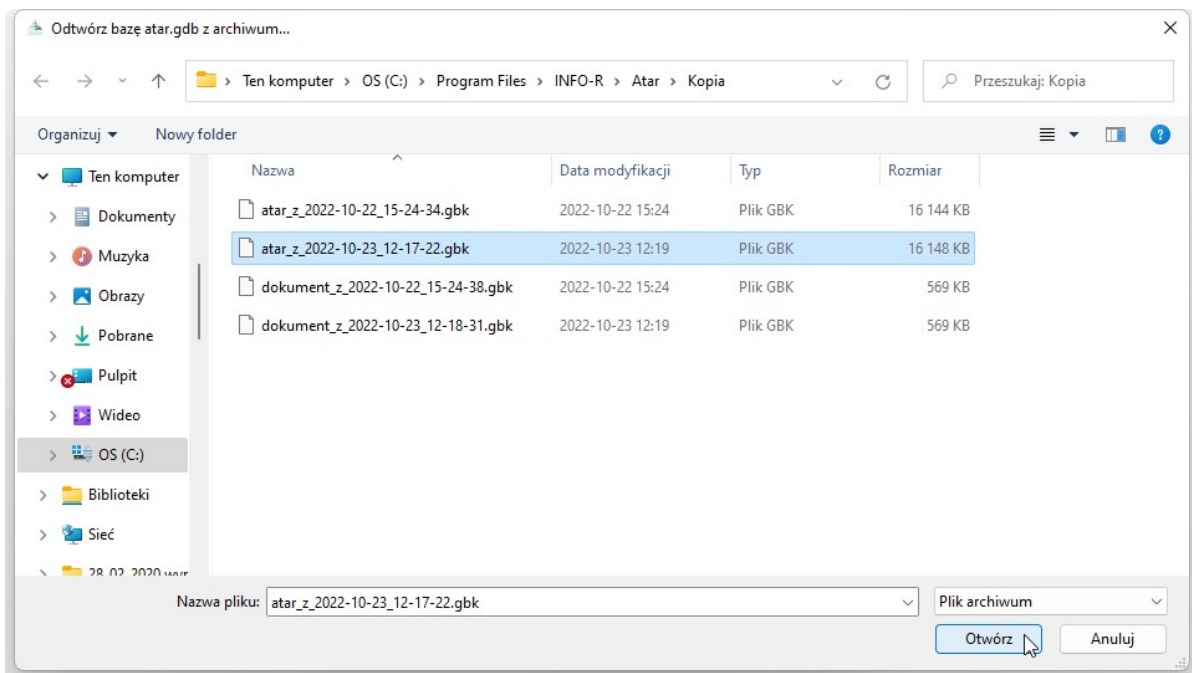
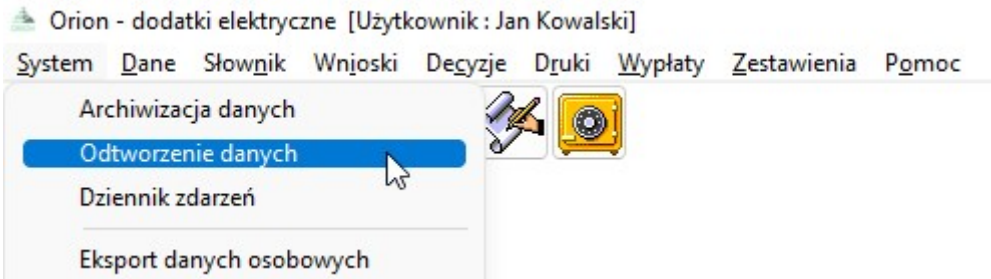
Po wybraniu ikony ZAPISZ, program rozpocznie wykonywanie kopii bezpieczeństwa, a po jej zakończeniu powiadomi użytkownika widocznym komunikatem, który zatwierdzamy przez OK.



**Kopię bazy i odtwarzanie danych należy wykonywać  
ZAWSZE NA SERWERZE!!!**

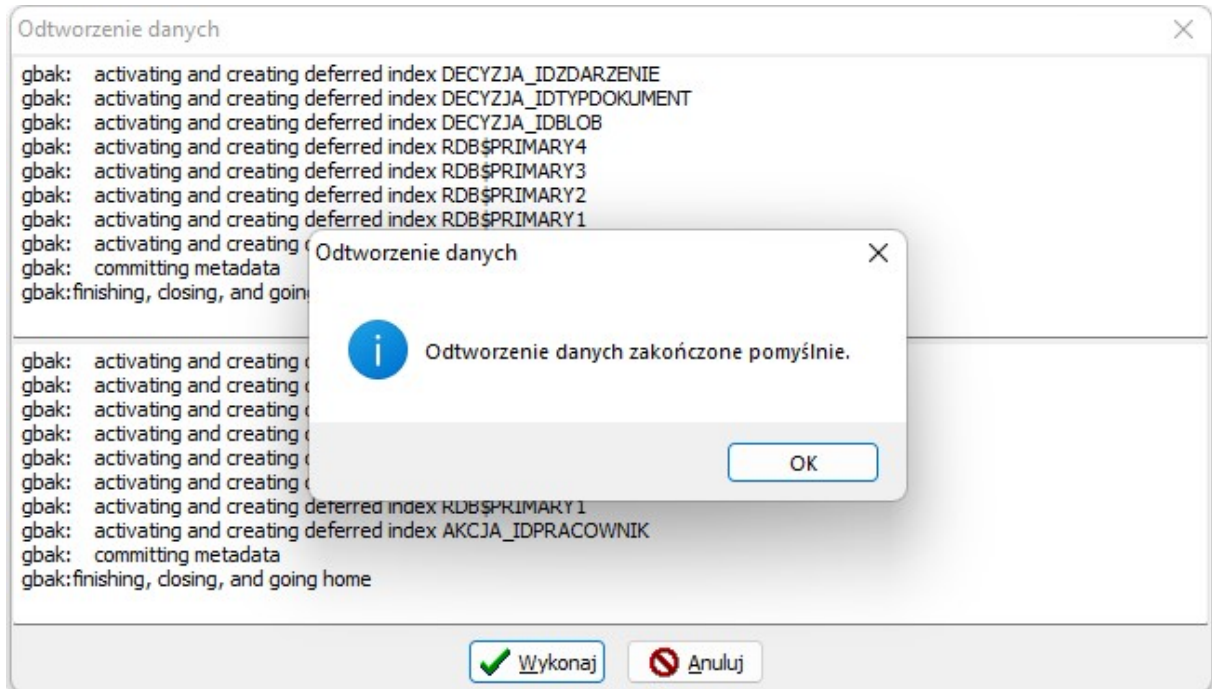
## Odtwarzanie danych z kopii bezpieczeństwa

W celu odtworzenia danych z kopii (np. po reinstalacji programu), należy w głównym oknie programu wybrać pozycję **SYSTEM – ODTWORZENIE DANYCH**, po czym wybrać ikonę **WYKONAJ** i wskazać plik zawierający kopię bazy danych i w kolejnym kroku dokument.



## ORION – dodatki elektryczne

Gdy operacja przebiegnie pomyślnie, program powiadomi o tym widocznym na ekranie komunikatem.

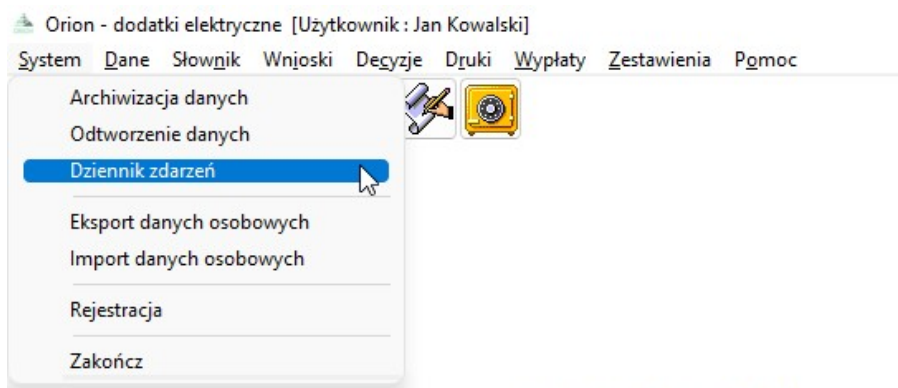




## DZIENNIK ZDARZEŃ

W programie znajduje się opcja DZIENNIK ZDARZEŃ, dostępna tylko dla Administratora, która pozwala na śledzenie wszystkich czynności wykonywanych przez użytkowników programu, a przede wszystkim zdefiniowanie czynności, które najczęściej będzie użytkownik „przeglądał” – czyli tzw. zdefiniowanie czynności śledzonych.

W celu zdefiniowania czynności śledzonych, należy wybrać opcję **SYSTEM – DZIENNIK ZDARZEŃ**.



# ORION

Na ekranie pojawi się okno, gdzie możemy określić szukane operacje, daty tych operacji, pracownika dokonującego zmian w programie, wniosku i jego historii itp. Tutaj możemy także założyć sobie listę czynności – operacji śledzonych.

**Dziennik zdarzeń** ✕

Lista zdarzeń

Data	Pracownik	Operacja
▶ 2021-12-24 11:00:10	Jurek Jarzy	<a href="#">Wejście do programu</a>
2021-12-24 11:00:01	Jurek Jarzy	<a href="#">Wyjście z programu</a>
2021-12-24 10:39:32	Jurek Jarzy	<a href="#">Wniosek - modyfikacja</a>
2021-12-24 10:39:32	Jurek Jarzy	<a href="#">Wniosek - utworzenie</a>
2021-12-24 09:57:04	Jurek Jarzy	<a href="#">Wejście do programu</a>
2021-12-24 09:56:51	Jurek Jarzy	<a href="#">Wyjście z programu</a>
2021-12-24 09:53:34	Jurek Jarzy	<a href="#">Wniosek - modyfikacja</a>
2021-12-24 09:53:17	Jurek Jarzy	<a href="#">Wejście do programu</a>
2021-12-23 22:19:55	Jurek Jarzy	<a href="#">Wyjście z programu</a>
2021-12-23 22:18:28	Jurek Jarzy	<a href="#">Wniosek - modyfikacja</a>
2021-12-23 22:18:01	Jurek Jarzy	<a href="#">Wejście do programu</a>
2021-12-23 22:16:03	Jurek Jarzy	<a href="#">Wyjście z programu</a>
2021-12-23 22:15:30	Jurek Jarzy	<a href="#">Wniosek - rozpatrzenie</a>
2021-12-23 22:15:07	Jurek Jarzy	<a href="#">Zdarzenie - utworzenie</a>
2021-12-23 22:14:34	Jurek Jarzy	<a href="#">Wniosek - modyfikacja</a>
2021-12-23 22:14:17	Jurek Jarzy	<a href="#">Wniosek - modyfikacja</a>
2021-12-23 22:13:49	Jurek Jarzy	<a href="#">Wejście do programu</a>
2021-12-23 22:11:41	Jurek Jarzy	<a href="#">Wniosek - modyfikacja</a>
2021-12-23 22:11:07	Jurek Jarzy	<a href="#">Wejście do programu</a>

Kryteria wyboru

Operacja: dowolna

data od: 2021-12-10  data do: 2021-12-24

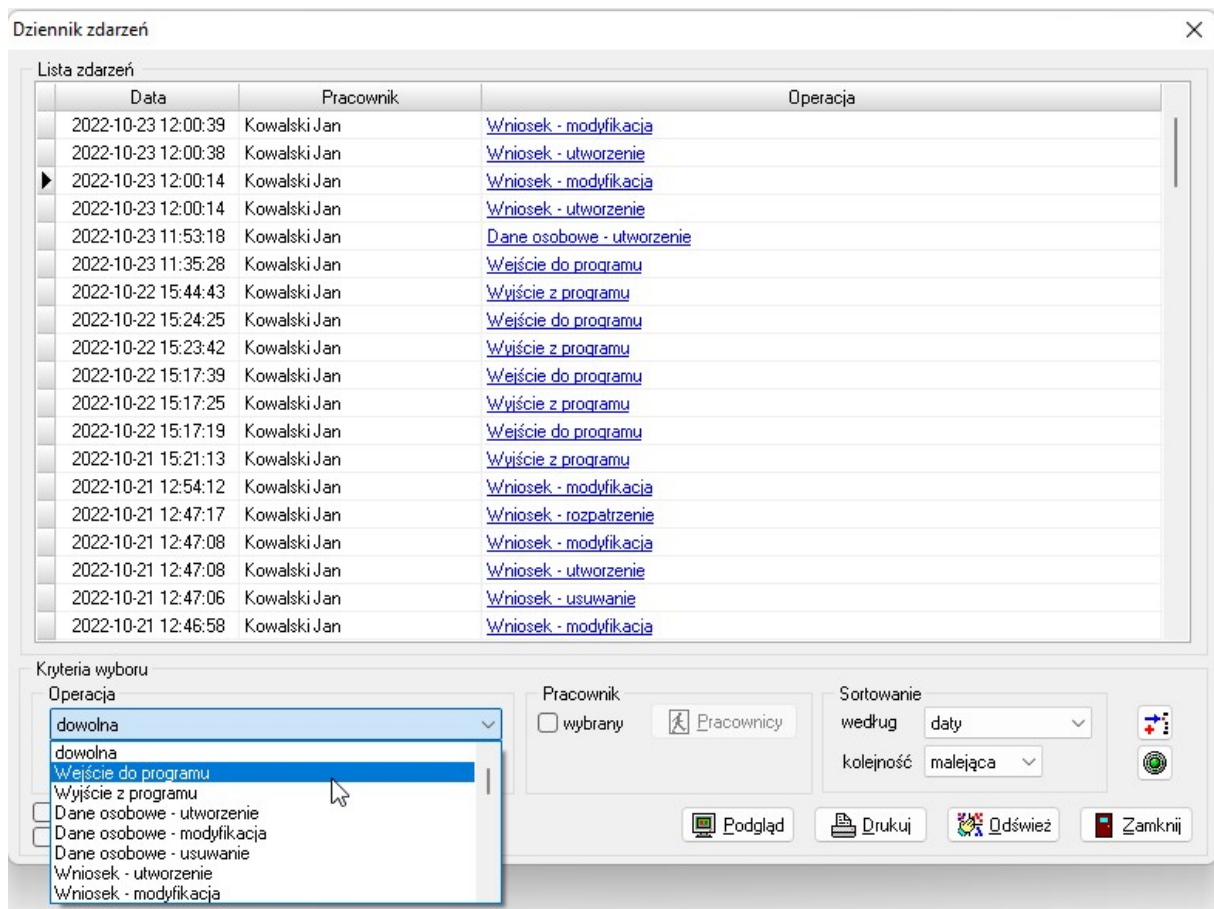
wybrana osoba  wybrany wniosek

Pracownik:  wybrany  Pracownicy

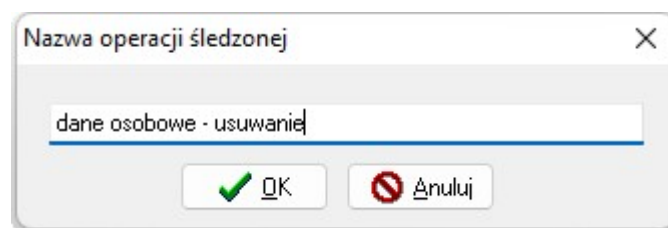
Sortowanie: według daty, kolejność malejąca

Podgląd Drukuj Odśwież Zamknij

W tym celu określamy **KRYTERIUM – OPERACJĘ**.



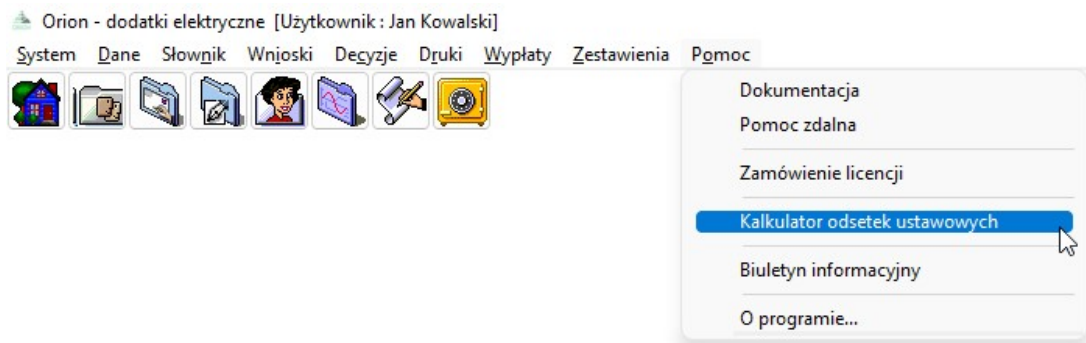
Wybieramy ikonę **DODAJ DO OPERACJI ŚLEDZONYCH**, po czym ustalamy nazwę dla tej operacji i zapisujemy przez OK.



Po ustaleniu listy operacji śledzonych, będzie można w szybki sposób przygotować listę operacji interesujących użytkownika.

## KALKULATOR ODSETEK USTAWOWYCH

W związku z faktem, iż w pracy realizatora dodatków może zaistnieć sytuacja, kiedy użytkownik będzie chciał uzyskać szybką informację, dotyczącą wysokości odsetek ustawowych, jakie powinny być naliczone od dowolnej zadanej kwoty za dowolny zadany okres, producent udostępnił pod programem dodatkową funkcję „Kalkulator odsetek ustawowych”. W celu skorzystania z ww. funkcji, należy w głównym menu wybrać **POMOC – KALKULATOR ODSETEK USTAWOWYCH**:



Na ekranie pojawi się okno, w którym użytkownik będzie miał możliwość wprowadzenia okresu, za jaki należy naliczyć odsetki ustawowe, oraz kwotę od jakiej ww. odsetki program ma naliczyć.

Kalkulator odsetek ustawowych

Odsetki za okres od 2021-01-01 do 2021-12-31

Podstawa naliczenia odsetek 0,00 zł

Kwota naliczonych odsetek 0,00 zł

Zamknij

W tym miejscu wprowadzamy interesujące nas dane:

Kalkulator odsetek ustawowych

Odsetki za okres od 2021-01-01 do 2021-12-31

Podstawa naliczenia odsetek 12 345,00 zł

Kwota naliczonych odsetek 0,00 zł

Zamknij

W następnym kroku wybieramy ikonę naliczenia odsetek, która spowoduje automatyczne naliczenie wysokości odsetek ustawowych w stosunku do zadanych wartości i wartości wprowadzonych w oknie Parametrów:

Kalkulator odsetek ustawowych

Odsetki za okres od 2021-01-01 do 2021-12-31

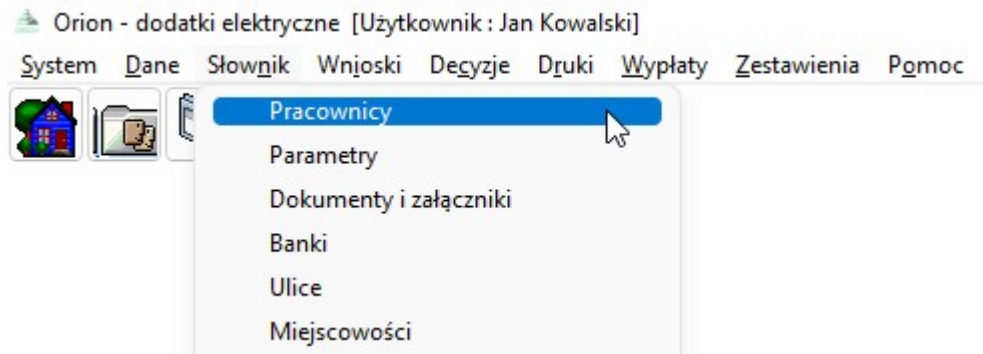
Podstawa naliczenia odsetek 12 345,00 zł

Kwota naliczonych odsetek 1 604,85 zł

Zamknij

## 2. DANE PRACOWNIKÓW

W celu wprowadzenia danych pracowników instytucji przyznającej dodatek, należy wybrać z menu głównego opcję **SŁOWNIK – PRACOWNICY**:



Na ekranie pojawi się okno, w którym wprowadzamy dane pracowników. W tym miejscu można także ustalić użytkownikom hasła dostępu do programu:

Pracownicy

Imię	Nazwisko	Stanowisko
Pracownik	Drugi	Kierownik
▶ Pracownik	Pierwszy	Referent
Administrator	systemu	Administrator
Pracownik	Trzeci	Starszy referent

Imię: Pracownik      Nazwisko: Pierwszy

Identyfikator: PP      Stanowisko: Referent

Telefon: 33/ 479 93 29      Faks: 33/ 853 04 06

E-mail: admin@info-r.pl

Godziny urzędowania od: 07:00 do: 15:00      pokój numer: 3

Hasło zmieniane co: 30 dni       użytkownik nieaktywny

## USTALANIE HASŁA DLA UŻYTKOWNIKÓW

W celu ustalenia hasła dla konkretnego użytkownika, podświetlamy jego dane osobowe, a następnie wybieramy ikonę **UŻYTKOWNIK I HASŁO**. Na ekranie pojawi się okno, w którym wprowadzamy login użytkownika i hasło dostępu.

Po zapisaniu danych program poprosi o powtórzenie hasła w celu jego weryfikacji.

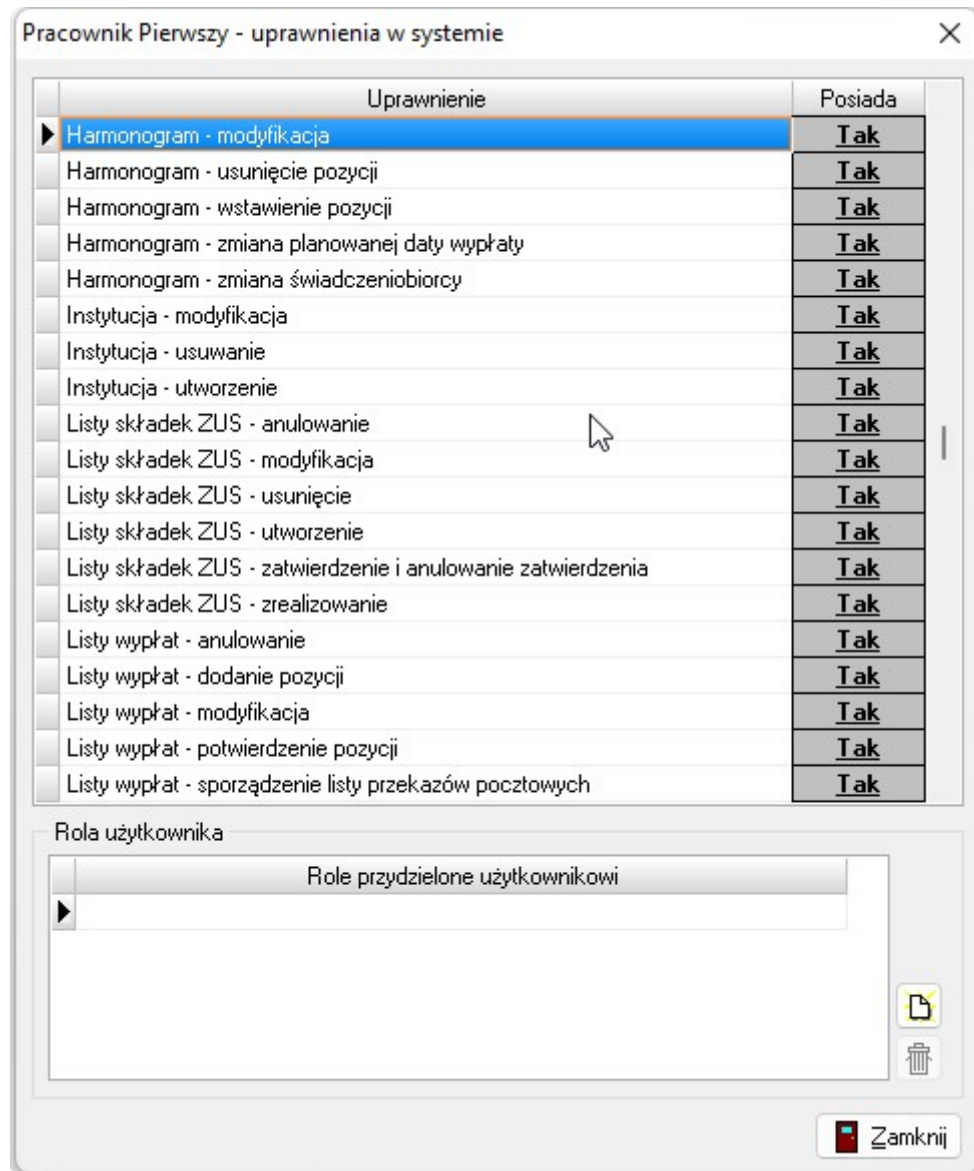
### Hasło dostępu można także ustalić (zalecane) dla Administratora.

Administrator programu może ustalić poszczególnym użytkownikom określone prawa w programie. W tym celu po założeniu nowego pracownika, wybieramy ikonę **PRAWA**:

Imię	Nazwisko	Stanowisko
Pracownik	Drugi	Kierownik
Pracownik	Pierwszy	Referent
Administrator	systemu	Administrator
Pracownik	Trzeci	Starszy referent

Po wybraniu tej opcji, na ekranie pojawi się okno, w którym Administrator może włączyć lub wyłączyć użytkownikowi określone prawa (wyłączenie prawa do korzystania z określonej funkcji w programie odbywa się poprzez pojedyncze kliknięcie w tabelce POSIADA „TAK”, aby napis zmienił się na „NIE”).

## ORION – dodatki elektryczne



### ZMIANA HASŁA DOSTĘPU - CO 30 DNI

Ponieważ ustawa o ochronie danych osobowych narzuca na użytkownika cykliczną zmianę hasła dostępu do danych osobowych zawartych w programie, program przewiduje zmianę hasła co 30 dni (bądź częściej, jeżeli użytkownik uzna to za stosowne). W celu ustalenia okresu, przez jaki użytkownik będzie korzystał z przypisanego hasła, wchodzimy na zakładkę **SŁOWNIK – PRACOWNICY**, a na ekranie pojawi się okno z wszystkimi użytkownikami programu.


### UWAGA!!!

**Opcja ustalania czasokresu obowiązywania hasła jest dostępna tylko dla Administratora.**

## ORION – dodatki elektryczne

Pracownicy

	Imię	Nazwisko	Stanowisko
	Pracownik	Drugi	Kierownik
▶	Pracownik	Pierwszy	Referent
	Administrator	systemu	Administrator
	Pracownik	Trzeci	Starszy referent

Imię Pracownik Nazwisko Pierwszy 






Identyfikator PP Stanowisko Referent




Telefon 33/ 479 93 29 Faks 33/ 853 04 06

E-mail admin@info-r.pl

Godziny urzędowania od 07:00 do 15:00 pokój numer 3

Hasło zmieniane co 30 dni  użytkownik nieaktywny


    

 Użytkownik i hasło  Prawa  Zamknij

W celu określenia okresu, przez jaki będzie obowiązywać dane hasło, wybieramy ikonę **EDYCJA**, po czym wprowadzamy liczbę dni w oknie **HASŁO ZMIENIANE CO ... DNI**:

Pracownicy

	Imię	Nazwisko	Stanowisko
	Pracownik	Drugi	Kierownik
▶	Pracownik	Pierwszy	Referent
	Administrator	systemu	Administrator
	Pracownik	Trzeci	Starszy referent

Imię Pracownik Nazwisko Pierwszy 






Identyfikator PP Stanowisko Referent




Telefon 33/ 479 93 29 Faks 33/ 853 04 06

E-mail admin@info-r.pl

Godziny urzędowania od 07:00 do 15:00 pokój numer 3

Hasło zmieniane co 28 dni  użytkownik nieaktywny

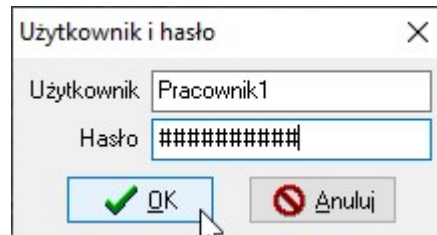
    

 Użytkownik i hasło  Prawa  Zamknij

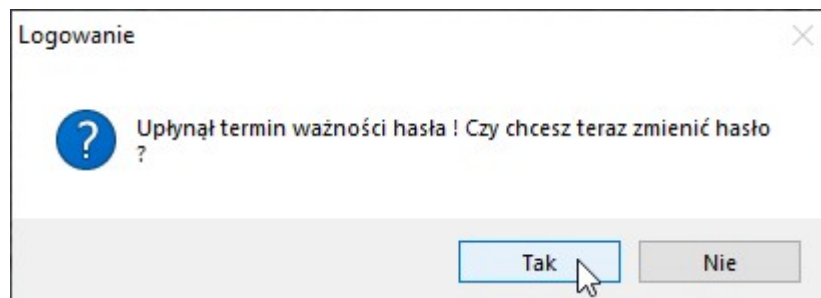
## ORION – dodatki elektryczne

Ustawienie liczby dni oraz zapisanie zmian, powoduje „rozpoczęcie odliczania” przez program dni obowiązywania hasła dostępu dla konkretnego użytkownika – pracownika. W przypadku, gdy minie okres na jaki ustalono dane hasło, nastąpi wygenerowanie zapytania podczas próby uruchomienia programu.

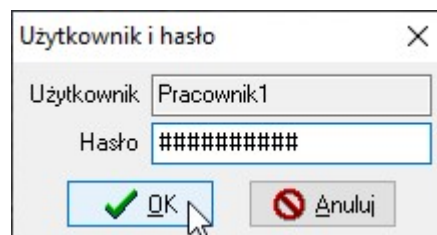
Podczas uruchomienia programu użytkownik wprowadza swój login i hasło.



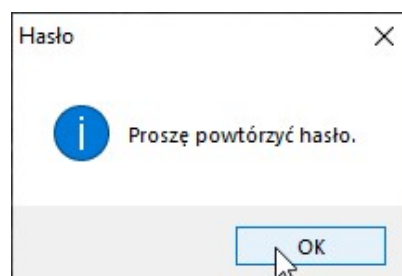
Po zatwierdzeniu hasła przez OK, pojawi się komunikat o upływie terminu ważności hasła.



Po wybraniu opcji TAK, program wyświetli okno, w którym użytkownik ma możliwość wprowadzenia nowego hasła.



Po zatwierdzeniu nowego hasła przez OK, program poprosi o powtórzenie nowego hasła.



Po powtórnym, poprawnym wpisaniu nowego hasła, użytkownik będzie miał możliwość pracy w programie.



## Użytkownik nieaktywny

W związku z rotacją kadr w jednostce realizującej dodatki, konieczne jest „blokowanie” użytkownika odpowiadającego pracownikowi, który np. zrezygnował z pracy na danym stanowisku. Do tego służy opcja „użytkownik nieaktywny”.

The screenshot shows a window titled "Pracownicy" with a table of employees and a form for editing a selected user's details.

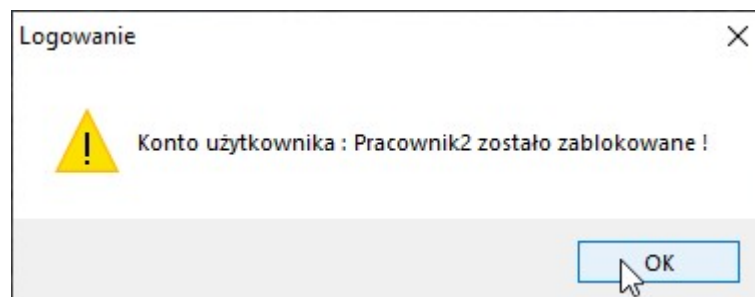
Imię	Nazwisko	Stanowisko
Pracownik	Drugi	Kierownik
Pracownik	Pierwszy	Referent
Administrator	systemu	Administrator
Pracownik	Trzeci	Starszy referent

Below the table, the form for the selected user (Administrator systemu) shows the following fields:

- Imię: Pracownik, Nazwisko: Drugi
- Identyfikator: KR, Stanowisko: Kierownik
- Telefon: 33/ 479 93 29, Faks: 33/ 853 06 85
- E-mail: kierownik@info-r.pl
- Godziny urzędowania od: 07:00 do: 15:00, pokój numer: 1
- Hasło zmieniane co: 30 dni
- użytkownik nieaktywny

At the bottom of the form are buttons for "Użytkownik i hasło", "Prawa", "Zamknij", "OK", and "Anuluj".

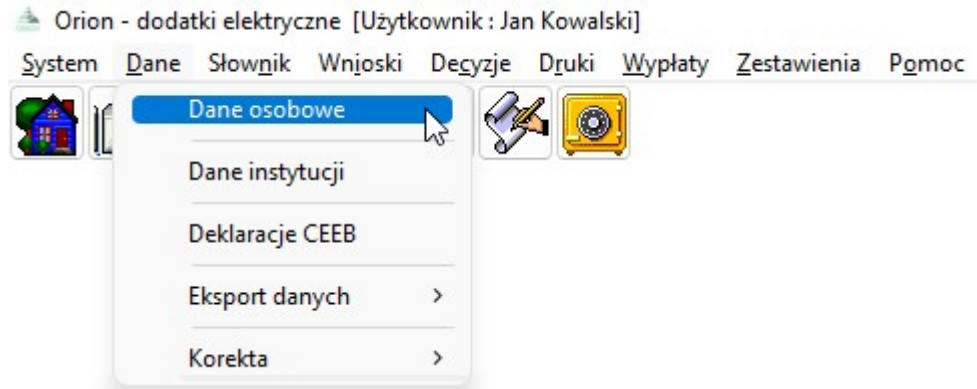
W przypadku „zablokowania” danego użytkownika, pracownik nie będzie miał możliwości zalogowania się i pracy na programie:



### 3. DANE WNIOSKODAWCÓW

Dane osobowe wnioskodawców oraz dane z wniosku można wprowadzać w dwojaki sposób.

Użytkownik może najpierw wprowadzić dane wnioskodawcy na zakładce **Dane – Dane osobowe**



Następnie w oknie dane osobowe wprowadzić dane wnioskodawcy (po wprowadzeniu danych osobowych należy dane te zapisać i przejść kolejne zakładki uzupełniając dane adresowe).

Dane osobowe (wybranych : 1)

Imię	Nazwisko	PESEL	NIP
Ewazdiecko	Drugie	96032710488	
Stefan	Dziesiąty	00000000000	
Janina	Dziewiąta	00000000000	
Stefan	Elektryczny	86101186195	
Dziecko	Kowalski	00000000000	

Sortuj wg: nazwiska, kolejność, rosnąca

śmierć osoby

Kod lokalizacji: 5243203103SR

Imię: Stefan, Nazwisko: Elektryczny, Drugie imię:

Imię ojca: , Imię matki: , Naz. rod.:

Data urodz.: 1986-10-11, Miejsce urodz.: , Płeć: mężczyzna

PESEL: 86101186195, NIP: , Nazwisko panięskie matki:

Nr dowodu: , Nr paszportu (ID Card):

Obywatelstwo kraju: Polska, Kraj: , Działalność gospodarcza:

Sposób wypłaty:  przelew bankowy,  w kasie,  przekaz pocztowy  w UP

Konto osobiste: Nazwa banku: , Numer rachunku: , Identyfikator karty:

**UWAGA!!! Pola w kolorowych ramkach to pola OBOWIĄZKOWE!!!**

## ORION – dodatki elektryczne

Tak wprowadzone dane zatwierdzamy przez **OK**. Z zapisanych danych będziemy mogli skorzystać wprowadzając wniosek dla konkretnego wnioskodawcy.

Dane wnioskodawcy można wprowadzać bezpośrednio pod oknem **WNIOSKI**. W tym oknie wybieramy ikonę **NOWY** (w celu wywołania okna danych osobowych):

Wnioskodawcy ubiegający się o dodatek elektryczny - Jan Kowalski

Wnioskodawcy

Numer	Imię	Nazwisko	PESEL	NIP
18	Joanna	Dodatkowa	95061013489	
2	Helena	Druga	80090605442	
7	Stefan	Dziesiąty	00000000000	
9	Janina	Dziewiąta	00000000000	
12	Jan	Kowalski	00000000000	

Sortuj wg: nazwiska, kolejność, rosnąca

Dane | Dane adresowe

Numer: 12 Imię: Jan Nazwisko: Kowalski

Data urodzenia: 1900-01-01 Płeć: kobieta Stan cywilny: panna

Obywatelstwo kraju: Polska obywatel polski

PESEL: 00000000000 NIP:

Nr dowodu: Nr paszportu:

Ikony: Nowy, Wczytaj, Usuń, OK, Anuluj

Złożone wnioski

Data wniosku

Ikony: Nowy, Wczytaj, Metryka, Szukaj, Zamknij

a następnie, już w oknie **Dane osobowe**, wybieramy ikonę **NOWY** (w celu wprowadzenia danych wnioskodawcy) lub **WYBIERZ** w celu przeniesienia wcześniej zapisanych danych do okna wniosku:

Wnioskodawcy ubiegający się o dodatek elektryczny - Jan Kowalski

Wniosek Dane osobowe (wybranych : 0)

Imię	Nazwisko	PESEL	NIP
Stefan	Dziesiąty	00000000000	
Janina	Dziewiąta	00000000000	
Stefan	Elektryczny	86101186195	
Dziecko	Kowalski	00000000000	
Jan	Kowalski	00000000000	

Sortuj wg: nazwiska, kolejność, rosnąca

Anuluj świad.

Dane | Dane adresowe

Kod lokalizacji: 5243203103SR

Imię: Stefan Nazwisko: Elektryczny Drugie imię:

Imię ojca: Imię matki: Naz. rod.:

Data urodz.: 1986-10-11 Miejsce urodz.: Płeć: mężczyzna

PESEL: 86101186195 NIP: Nazwisko panieńskie matki:

Nr dowodu: Nr paszportu (ID Card):

Obywatelstwo kraju: Polska obywatel polski

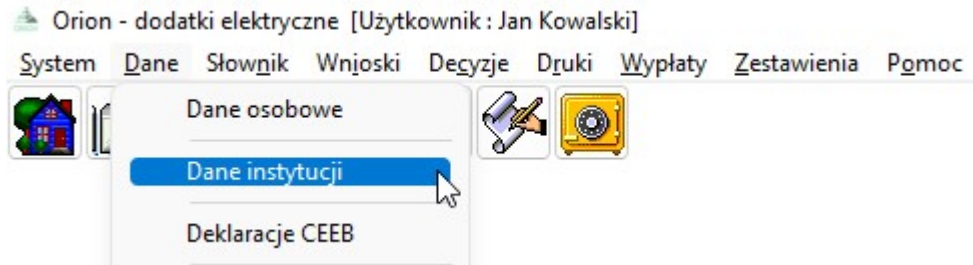
Sposób wypłaty: przelew bankowy, w kasie, przekaz pocztowy, w UP

Konto osobiste: Nazwa banku: Numer rachunku: Identyfikator karty:

Ikony: Nowy, Wczytaj, Usuń, OK, Anuluj, Wybierz, Zaznacz wszystkie, Zamknij

#### 4. DANE INSTYTUCJI

W celu wprowadzenia danych instytucji przyznającej dodatki na inne źródła ciepła, wybieramy z menu głównego pozycję **Dane – Dane instytucji**:



Na ekranie pojawi się okno, w którym wprowadzamy dane instytucji przyznającej dodatki. Korzystając z ikony **Edytuj**, rozpoczynamy wprowadzanie danych, a następnie zapisujemy dane do bazy poprzez ikonę **OK**:

**Dane instytucji** [X]

Kod NTS  Kod lokalizacji

Kod terytorialny TERC

Sprawozdanie odbiorca

Kod NTS  Kod lokalizacji

Dane podstawowe | Dane - upomnienie | Dane - tytuł wykonawczy

Dane identyfikacyjne

Nazwa

Nazwa skrócona

NIP  REGON  Kod powiatu wg GUS

Dane adresowe

Województwo  Powiat

Gmina  Miejscowość

Ulica  Nr domu  Nr lokalu

Kod  Poczta

Telefon  Faks

Rachunek bankowy i kasa

Nazwa banku

Numer rachunku

Opis dla wypłat w kasie

## WPROWADZANIE KODÓW NTS

W celu wprowadzenia odpowiednich wartości w rubrykach „kod NTS”, „kod terytorialny TERC” oraz „kod lokalizacji”, należy wybrać w oknie Dane Instytucji ikonę EDYCJA, a następnie poprzez wybór ikony „Wybór kodu NTS” lub „Wybór kodu lokalizacji”, wskazać dane swojej miejscowości:

The screenshot shows a window titled "Dane instytucji" with several input fields and icons:

- Kod NTS: 52244403103
- Kod lokalizacji: 5243203103SR
- Kod terytorialny TERC: 2403103
- Sprawozdanie odbiorca
- Kod NTS: 2306
- Kod lokalizacji: 2060000000wR

Na ekranie pojawi się okno z kodami NTS zawartymi w słowniku centralnym.

The screenshot shows a window titled "Kody NTS (Nomenklatura Jednostek Terytorialnych do Celów Statystycznych)" with a table of codes and names. At the bottom, there is a search field and two buttons: "Wybierz" and "Zamknij".

Kod	Nazwa
52244403103	Skoczów
52244403104	Skoczów - miasto
52244403105	Skoczów - obszar wiejski
52244403113	Strumień
52244403114	Strumień - miasto
52244403115	Strumień - obszar wiejski
52244403122	Zebrzydowice
52244417011	Żywiec
52244417022	Czernichów
52244417032	Gilowice
52244417042	Jeleśnia
52244417052	Koszarawa
52244417062	Lipowa
52244417072	Łękawica
52244417082	Łodygowice
52244417092	Milówka
52244417102	Radziechowy-Wieprz
52244417112	Rajcza
52244417122	Ślemień
52244417132	Świnna

Nazwa zawiera frazę: Sko

Wybierz Zamknij

## ORION – dodatki elektryczne

Aby w szybki sposób odszukać swoją miejscowość, można skorzystać z wyszukiwarki wbudowanej w programie (klikając w podkreśloną nazwę kolumny, wpisując nazwę miejscowości w żółtym polu i wybierając ENTER):

<u>Kod</u>	<u>Nazwa</u>
44306002	Skoczów
45163203	Powiat kędzierzyński-kozielski
46040705	Powiat golubsko-dobrzyński
51101712011	Radomsko
51101712122	Radomsko
51101817042	Mokrsko
51101817082	Skomlin
51142707012	Garbatka-Letnisko
51142709033	Lipisko
51142709034	Lipisko - miasto
51142709035	Lipisko - obszar wiejski
51142725062	Jedlnia-Letnisko
51142730042	Orońsko
52122014033	Nowe Brzesko
52122207062	Laskowa
52122217042	Kościelisko
52122402023	Brzesko
52122402024	Brzesko - miasto
52122402025	Brzesko - obszar wiejski
52244403103	Skoczów

Nazwa zawiera frazę

Po odnalezieniu interesującej nas miejscowości (bądź województwa będącego odbiorcą ewentualnego sprawozdania), klikamy ikonę **WYBIERZ** w celu przeniesienia kodu do odpowiedniego pola w oknie Dane Instytucji.

Dane instytucji

Kod NTS  Kod lokalizacji

Kod terytorialny TERC

Sprawozdanie odbiorca

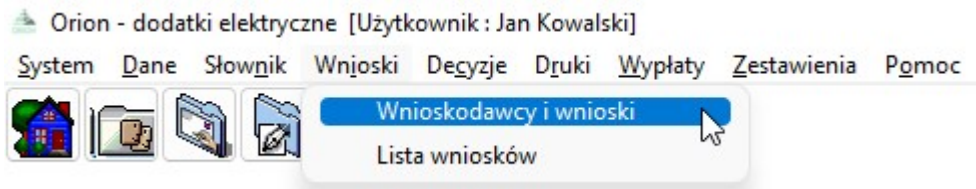
Kod NTS  Kod lokalizacji

### UWAGA!

**W polach SPRAWOZDANIE ODBIORCA wprowadzamy kody województwa, będącego odbiorcą ewentualnego sprawozdania, np. woj. śląskie.**

## 5. ZAKŁADANIE NOWEGO WNIOSKU

W celu rozpoczęcia wprowadzania danych nowego wniosku, wybieramy z menu głównego pozycję **Wnioski – Wnioskodawcy i wnioski**:



Na ekranie pojawi się wtedy główne okno wnioskodawców z wnioskami.

Wnioskodawcy ubiegający się o dodatek elektryczny - Ewelina Piąta

Wnioskodawcy

Numer	Imię	Nazwisko	PESEL	NIP
21	Stefan	Elektryczny	86101186195	
12	Jan	Kowalski	00000000000	
3	Janina	Ósma	83071517387	
4	Ojciec	Ósmy	83060812130	
6	Ewelina	Piąta	00000000000	

Sortuj wg  
 nazwiska  
 kolejność  
 rosnąca

Dane Dane adresowe

Numer  Imię  Nazwisko

Data urodzenia  Płeć  Stan cywilny

Obywatelstwo kraju

PESEL  NIP

Nr dowodu  Nr paszportu

Złożone wnioski

Data wniosku

W tym miejscu możemy obejrzeć wprowadzone wcześniej wnioski lub założyć nowy – wprowadzając wszystkie dane potrzebne do analizy wniosku pod kątem ustawy.

## NOWY WNIOSKODAWCA

W pierwszej kolejności wprowadzamy dane wnioskodawcy. Korzystamy z ikony Nowy w celu wywołania okna Dane osobowe, z którego albo wybierzemy założonego już wcześniej wnioskodawcę, albo założymy go jako nową pozycję w danych osobowych (jeżeli nie zakładaliśmy danej osoby wcześniej):

**Wnioskodawcy ubiegający się o dodatek elektryczny - Ewelina Piąta**

Wnioskodawcy

Numer	Imię	Nazwisko	PESEL	NIP
21	Stefan	Elektryczny	86101186195	
12	Jan	Kowalski	00000000000	
3	Janina	Ósma	83071517387	
4	Ojciec	Ósmy	83060812130	
6	Ewelina	Piąta	00000000000	

Sortuj wg: nazwiska, kolejność, rosnąca

Dane | Dane adresowe

Numer: 6 Imię: Ewelina Nazwisko: Piąta  
 Data urodzenia: 2000-01-01 Płeć: kobieta Stan cywilny: panna  
 Obywatelstwo kraju: Polska obywatel polski  
 PESEL: 00000000000 NIP:   
 Nr dowodu: Nr paszportu:

OK  Anuluj

**Złożone wnioski**

Dane osobowe (wybranych : 0)

Imię	Nazwisko	PESEL	NIP
Stefan	Dziesiąty	00000000000	
Janina	Dziewiąta	00000000000	
Stefan	Elektryczny	86101186195	
Dziecko	Kowalski	00000000000	
Jan	Kowalski	00000000000	

Sortuj wg: nazwiska, kolejność, rosnąca

Dane | Dane adresowe

Kod lokalizacji: 5243203103SR

Imię: Stefan Nazwisko: Elektryczny Drugie imię:   
 Imię ojca: Imię matki: Naz. rod.:   
 Data urodz.: 1986-10-11 Miejsce urodz.: Płeć: mężczyzna  
 PESEL: 86101186195 NIP: Nazwisko panieńskie matki:   
 Nr dowodu: Nr paszportu (ID Card):   
 Obywatelstwo kraju: Polska obywatel polski Kraje: Działalność gospodarcza:   
 Sposób wypłaty:  przelew bankowy  w kasie  przekaz pocztowy  w UP Konto osobiste: Nazwa banku: Numer rachunku: Identyfikator karty:   
 w UP

OK  Anuluj  Wybierz  Zaznacz wszystkie  Zamknij



## NOWY WNIOSEK

Po wprowadzeniu danych wnioskodawcy, kolejnym krokiem będzie założenie wniosku pod wcześniej wprowadzonym wnioskodawcą. W tym celu wybieramy ikonę **Nowy**, znajdującą się z prawej strony okna **Złożone wnioski**:

Wnioskodawcy ubiegający się o dodatek elektryczny - Stefan Elektryczny

Wnioskodawcy

Numer	Imię	Nazwisko	PESEL	NIP
18	Joanna	Dodatkowa	95061013489	
2	Helena	Druga	80090605442	
7	Stefan	Dziesiąty	00000000000	
9	Janina	Dziewiąta	00000000000	
21	Stefan	Elektryczny	86101186195	

Sortuj wg: nazwiska, kolejność, rosnąca

Dane | Dane adresowe

Numer: 21 Imię: Stefan Nazwisko: Elektryczny  
 Data urodzenia: 1986-10-11 Płeć: mężczyzna Stan cywilny: kawaler  
 Obywatelstwo kraju: Polska obywatel polski  
 PESEL: 86101186195 NIP:   
 Nr dowodu: Nr paszportu:

Złożone wnioski

Data wniosku

Nowy (highlighted with red box)

Metryka Szukaj Zamknij

Ta czynność wywoła na ekranie okno, w którym wprowadzamy datę złożenia wniosku oraz wybieramy okres świadczeniowy:

Nowy wniosek

Data wniosku: 2022-12-03 okres świadczeniowy: 2022

OK Anuluj

## ORION – dodatki elektryczne

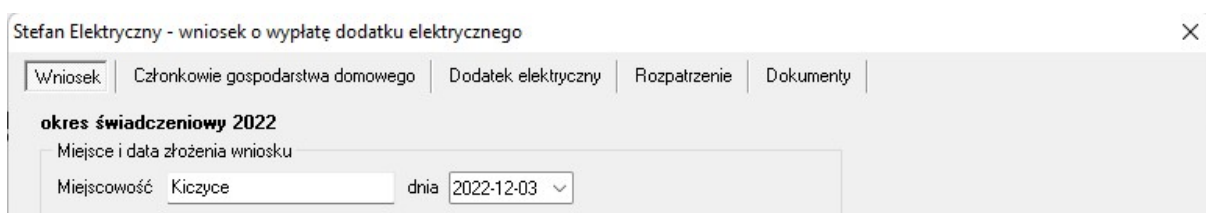
Po zatwierdzeniu tych danych przez OK, na ekranie pojawią się kolejne zakładki rozpatrywanego wniosku.

Przechodząc i uzupełniając kolejne zakładki, wprowadzimy dane pozwalające programowi na ustalenie prawa do dodatku lub jego odmowę.

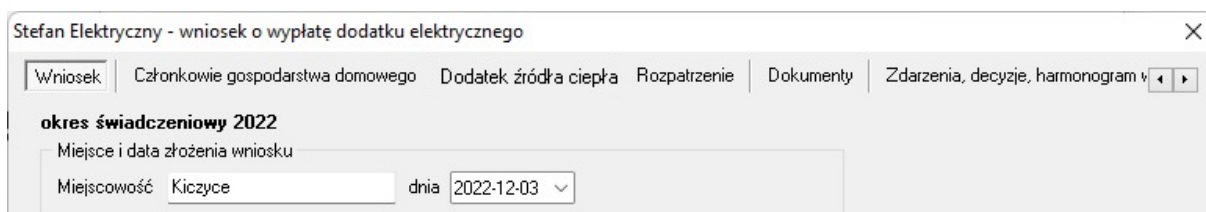
Na każdej zakładce, w lewym dolnym rogu, znajduje się ikona **ROZPATRZ WNIOSEK**. Kliknięcie w tą ikonę, po wprowadzeniu danych z wniosku, uruchomi proces analizy decyzji pod kątem ustawy o dodatku na pozostałe źródła ciepła.

**UWAGA!!! Do czasu rozpatrzenia wniosku, ikona ROZPATRZ WNIOSEK będzie zaznaczona czerwoną obwódką. Każda zmiana już zapisanych danych, spowoduje automatyczne pojawienie się czerwonej obwódki wokół tej ikony.**

Do czasu rozpatrzenia wniosku niewidoczna będzie zakładka **Zdarzenia, decyzje, harmonogram wypłat**:

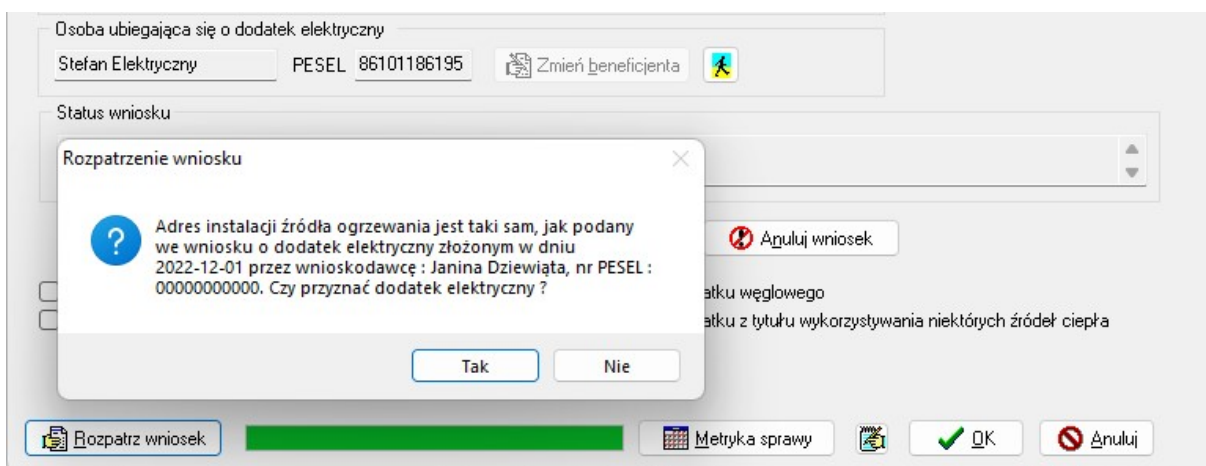


Po rozpatrzeniu wniosku, program „pozwole” na założenie informacji lub decyzji do rozpatrzonego wniosku i przygotuje harmonogram wypłat:



### Uwaga!

**Już podczas pierwszego uruchomienia procedury Rozpatrz wniosek program dokona analizy adresu źródła ogrzewania wprowadzonego na wniosku i w przypadku, gdy będzie ono identyczne, jak adres źródła ogrzewania znajdujący się na innym wniosku powiadomi o tym fakcie stosownym komunikatem:**



## ZAKŁADKA WNIOSEK

Po założeniu nowego wniosku, program automatycznie ustawia się na pierwszej zakładce **Wniosek**. Program domyślnie ustawi miejscowość podaną w danych adresowych wnioskodawcy i datę złożenia wniosku:

Stefan Elektryczny - wniosek o wypłatę dodatku elektrycznego

Wniosek | Członkowie gospodarstwa domowego | Dodatek elektryczny | Rozpatrzenie | Dokumenty

**okres świadczeniowy 2022**

Miejsce i data złożenia wniosku  
Miejscowość Kiczycze dnia 2022-12-03

Data i numer urzędowy wniosku  
Data wniosku 2022-12-03 Numer urzędowy 5

Wnioskodawca  
Stefan Elektryczny PESEL 86101186195 osoba ubiegająca się

Osoba ubiegająca się o dodatek elektryczny  
Stefan Elektryczny PESEL 86101186195 Zmień beneficjenta

Status wniosku  
**zarejestrowany**

Przełączniki: Przekaż wniosek, Zamknij wniosek, Anuluj wniosek

Gospodarstwo domowe jest objęte pozytywnie rozpatrzonym wnioskiem o wypłatę dodatku węglowego  
 Gospodarstwo domowe jest objęte pozytywnie rozpatrzonym wnioskiem o wypłatę dodatku z tytułu wykorzystywania niektórych źródeł ciepła

Przełączniki: Rozpatrz wniosek, Metryka sprawy, OK, Anuluj

**W przypadku pracy na wspólnej bazie z programami ATAR i TARA zakreślone na rysunku opcje zostaną automatycznie oznaczone, po rozpatrzeniu wniosku i sprawdzeniu przez program ORION, czy wnioskodawca nie otrzymał już wskazanych dodatków:**

Stefan Elektryczny - wniosek o wypłatę dodatku elektrycznego

Wniosek | Członkowie gospodarstwa domowego | Dodatek elektryczny | Rozpatrzenie | Dokumenty | Zdarzenia, decyzje, harmonogram

**okres świadczeniowy 2022**

Miejsce i data złożenia wniosku  
Miejscowość Kiczycze dnia 2022-12-03

Data i numer urzędowy wniosku  
Data wniosku 2022-12-03 Numer urzędowy 5

Wnioskodawca  
Stefan Elektryczny PESEL 86101186195 osoba ubiegająca się

Osoba ubiegająca się o dodatek elektryczny  
Stefan Elektryczny PESEL 86101186195 Zmień beneficjenta

Status wniosku  
**zarejestrowany**

Przełączniki: Przekaż wniosek, Zamknij wniosek, Anuluj wniosek

Gospodarstwo domowe jest objęte pozytywnie rozpatrzonym wnioskiem o wypłatę dodatku węglowego  
 Gospodarstwo domowe jest objęte pozytywnie rozpatrzonym wnioskiem o wypłatę dodatku z tytułu wykorzystywania niektórych źródeł ciepła

Przełączniki: Rozpatrz wniosek, Metryka sprawy, OK, Anuluj

# ORION – dodatki elektryczne

Domyślnie osoba wnioskodawcy (składającego wniosek) będzie przyporządkowana w oknie „osoba ubiegająca się o dodatek elektryczny”.

## UWAGA!!!

W przypadku, gdy wnioskodawca nie jest beneficjentem, należy w pozycji wnioskodawca zmienić „osoba ubiegająca się” na „osoba reprezentująca ubiegającą się”.

The screenshot shows a web application window titled "Stefan Elektryczny - wniosek o wypłatę dodatku elektrycznego". The interface includes several tabs: "Wniosek", "Członkowie gospodarstwa domowego", "Dodatek elektryczny", "Rozpatrzenie", "Dokumenty", and "Zdarzenia, decyzje, harmonogram w...". The main section is titled "okres świadczeniowy 2022" and contains the following fields:

- Miejsce i data złożenia wniosku: Miejscowość: Kiczycze, dnia: 2022-12-03
- Data i numer urzędowy wniosku: Data wniosku: 2022-12-03, Numer urzędowy: 5
- Wnioskodawca: Stefan Elektryczny, PESEL: 86101186195. A dropdown menu is open, showing options: "osoba ubiegająca się" (selected), "osoba ubiegająca się", and "osoba reprezentująca ubiegającego się".
- Osoba ubiegająca się o dodatek elektryczny: Stefan Elektryczny, PESEL: 86101186195. There is a "Zmień beneficjenta" button.
- Status wniosku: zarejestrowany

Po zmianie statusu wnioskodawcy z „osoba ubiegająca się” na „osoba reprezentująca ubiegającą się”, należy wskazać na liście osobę ubiegającą się (program automatycznie otworzy nam okno **Dane osobowe**)

The screenshot shows the "Dane osobowe (wybranych : 0)" form. It features a table with the following data:

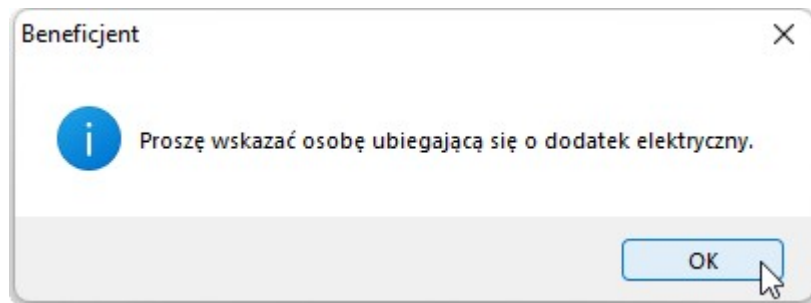
Imię	Nazwisko	PESEL	NIP
DDrugie	Dodatkowa	0000000000	
Joanna	Dodatkowa	95061013489	
Dziecko	Dodatkowe	18210823212	
Helena	Druga	80090605442	
Uladziecko	Druga	03280316944	

Below the table, there are fields for personal data:


- Imię: Helena, Nazwisko: Druga, Drugie imię: [empty]
- Imię ojca: [empty], Imię matki: [empty], Naz. rod.: [empty]
- Data urodz.: 1980-09-06, Miejsce urodz.: [empty], Płeć: kobieta
- PESEL: 80090605442, NIP: [empty], Nazwisko panięskie matki: [empty]
- Nr dowodu: [empty], Nr paszportu (ID Card): [empty]
- Obywatelstwo kraju: Polska, Kraj: [empty]
- Działalność gospodarcza: [empty]
- Sposób wypłaty:  przelew bankowy,  w kasie,  przekaz pocztowy,  w UP
- Konto osobiste: Nazwa banku: [empty], Numer rachunku: [empty], Identyfikator karty: [empty]


## ORION – dodatki elektryczne


Po wskazaniu osoby z listy (bądź założeniu jej kartoteki, jeżeli jeszcze nie posiadamy jej danych w bazie), wybieramy ikonę **Wybierz**. Jeżeli w opisanym wyżej przypadku nie wskażemy żadnej osoby, program „upomni się” o tą czynność komunikatem:



### **Ikony znajdujące się na zakładce Wniosek:**

 **Przekaż wniosek** - pozwala na oznaczenie wniosku, jako przekazanego do instytucji właściwej ze względu np.: na miejsce zamieszkania (w przypadku złożenia przez wnioskodawcę wniosku w Urzędzie lub Ośrodku niewłaściwym ze względu na miejsce zamieszkania).

 **Zamknij wniosek** - pozwala na zamknięcie wniosku bez nadawania mu dalszego biegu.

 **Anuluj wniosek** - pozwala na anulowanie wniosku (z zachowaniem nadanego numeru).

## ZAKŁADKA CZŁONKOWIE GOSPODARSTWA DOMOWEGO

Stefan Elektryczny - wniosek o wypłatę dodatku elektrycznego

Wniosek | Członkowie gospodarstwa domowego | Dodatek elektryczny | Rozpatrzenie | Dokumenty

Członkowie gospodarstwa domowego - liczba osób : 1

Imię	Nazwisko	PESEL	Rodzaj osoby
▶ Stefan	Elektryczny	86101186195	wnioskodawca

osoba jest w składzie gospodarstwa domowego na innym (-ych) wniosku (-ach)  
 Brak deklaracji o wysokości opłaty za gospodarowanie odpadami komunalnymi, lub dane z deklaracji nie zgadzają się z podanym składem rodziny  
 Gospodarstwo domowe zamieszkuje pod adresem zamieszkania, w którym jest wykorzystywana energia elektryczna pochodząca z mikroinstalacji, w rozumieniu art. 2 pkt 19 ustawy z dnia 20 lutego 2015 r. o odnawialnych źródłach energii, która jest rozliczana zgodnie z zasadami określonymi w art. 4 tej ustawy

Po wprowadzeniu danych wnioskodawcy, pojawi się on na zakładce **Członkowie gospodarstwa domowego**. W tym miejscu uzupełniamy członków gospodarstwa domowego wnioskodawcy (korzystając z ikony **Nowy**) lub przenosimy je z wniosku znajdującego się na innej bazie danych (Eter, Indra lub Amazis – jeżeli wcześniej skonfigurowaliśmy poprawnie współpracę programu ORION z innymi programami – str 4, lub z wniosków zarejestrowanych na programach ATAR i TARA) za pomocą ikony **Uzupełnij skład**.

Po wybraniu ikony **Uzupełnij skład** na ekranie pojawi się okno z wnioskami, z których możemy przenieść skład rodziny:

Stefan Elektryczny - wnioski

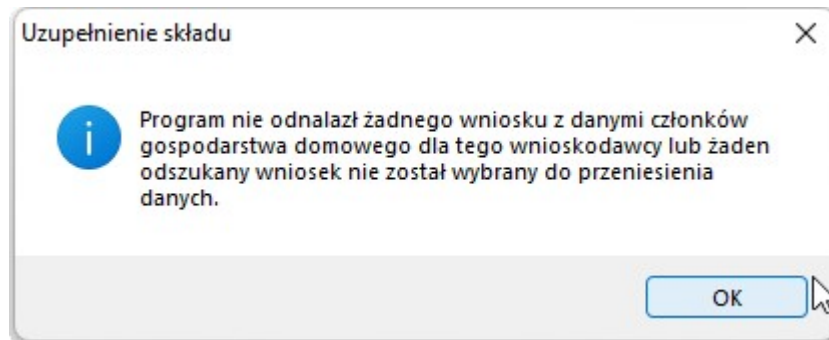
Data wniosku	Numer wniosku
▶ 2022-10-23	1
2022-09-12	2

- wniosek o zasiłek rodzinny oraz dodatki
- wniosek o świadczenie pielęgnacyjne
- jednorazowa zapomoga z tyt. ur. dziecka
- wniosek o specjalny zasiłek opiekuńczy
- wniosek o zasiłek dla opiekuna
- program "Czyste powietrze"
- wniosek o dodatek osłonowy
- wniosek o dodatek węglowy
- wniosek o dodatek źródła ciepła
- wniosek o dodatek elektryczny

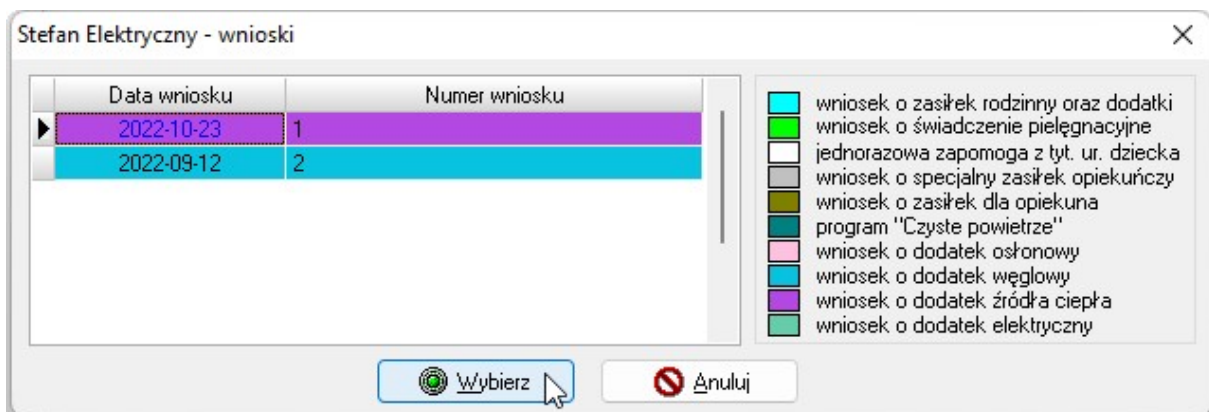
## ORION – dodatki elektryczne

Zasada wykazywania wniosków w oknie wyboru jest następująca:

- a) w pierwszej kolejności program sprawdza, czy posiada wcześniejsze wnioski na swojej bazie (ORION lub ATAR lub TARA), jeżeli takiego nie znajdzie,
- b) sprawdza bazę danych ETER (jeżeli została wcześniej wskazana do współpracy), jeżeli znajdzie wnioski przypisane na bazie ETER (czyste powietrze), do danego wnioskodawcy, wyświetli je użytkownikowi w ww. oknie. Z tych pozycji użytkownik może wybrać wniosek do przeniesienia składu gospodarstwa lub przejść do dalszego wyszukiwania wniosków wybierając ikonę **Anuluj**, wtedy program,
- c) rozpocznie przeszukiwanie bazy danych programu INDRA (dodatki osłonowe). Jeżeli znajdzie wnioski przypisane na bazie INDRA (dodatki osłonowe), do danego wnioskodawcy, wyświetli je użytkownikowi w ww. oknie. Z tych pozycji użytkownik może wybrać wniosek do przeniesienia składu gospodarstwa lub przejść do dalszego wyszukiwania wniosków wybierając ikonę **Anuluj**, wtedy program,
- d) rozpocznie przeszukiwanie bazy danych programu AMAZIS (świadczenia rodzinne). Jeżeli znajdzie wnioski przypisane na bazie AMAZIS (świadczenia rodzinne), do danego wnioskodawcy, wyświetli je użytkownikowi w ww. oknie. Z tych pozycji użytkownik może wybrać wniosek do przeniesienia składu gospodarstwa lub przejść do dalszego wyszukiwania wniosków wybierając ikonę **Anuluj**,
- e) Jeżeli użytkownik nie dokona żadnego wyboru, program powiadomi o tym fakcie stosownym komunikatem:



W celu przeniesienia danych składu rodziny z wybranego przez użytkownika wniosku należy wniosek ten podświetlić w tabelce, a następnie wybrać ikonę **Wybierz**:



## ORION – dodatki elektryczne

Program przeniesie dane członków gospodarstwa domowego ze wskazanego przez użytkownika innego wniosku:

Stefan Elektryczny - wniosek o wypłatę dodatku elektrycznego

Wniosek | Członkowie gospodarstwa domowego | Dodatek elektryczny | Rozpatrzenie | Dokumenty

Członkowie gospodarstwa domowego - liczba osób : 3

Imię	Nazwisko	PESEL	Rodzaj osoby
Stefan	Elektryczny	86101186195	wnioskodawca
Jaś	Elektryczny	15211554516	członek gospodarstwa domowego
Marta	Elektryczna	89120547677	członek gospodarstwa domowego

osoba jest w składzie gospodarstwa domowego na innym (-ych) wniosku (-ach)

Brak deklaracji o wysokości opłaty za gospodarowanie odpadami komunalnymi, lub dane z deklaracji nie zgadzają się z podanym składem rodziny

Gospodarstwo domowe zamieszkuje pod adresem zamieszkania, w którym jest wykorzystywana energia elektryczna pochodząca z mikroinstalacji, w rozumieniu art. 2 pkt 19 ustawy z dnia 20 lutego 2015 r. o odnawialnych źródłach energii, która jest rozliczana zgodnie z zasadami określonymi w art. 4 tej ustawy

**Rozpatr wniosek** | Metryka sprawy | OK | Anuluj

### Uwaga!

Przeniesieni, z innej bazy danych, członkowie gospodarstwa domowego zostaną automatycznie założeni w oknie **Dane osobowe**, a ich dane osobowe i adresowe uzupełnione (jeżeli jeszcze w tej bazie nie figurują).

Program ORION posiada wbudowaną kontrolę osób wchodzących w skład gospodarstwa domowego. Jeżeli osoba, wykazana w składzie gospodarstwa aktualnie procedowanego wniosku, będzie wykazana także w składzie gospodarstwa na innym wniosku program powiadomi o tym użytkownika:

Stefan Elektryczny - wniosek o wypłatę dodatku elektrycznego

Wniosek | Członkowie gospodarstwa domowego | Dodatek elektryczny | Rozpatrzenie | Dokumenty

Członkowie gospodarstwa domowego - liczba osób : 3

Imię	Nazwisko	PESEL	Rodzaj osoby
Stefan	Elektryczny	86101186195	wnioskodawca
Jaś	Elektryczny	15211554516	członek gospodarstwa domowego
Marta	Elektryczna	89120547677	członek gospodarstwa domowego

**Członek gospodarstwa - wnioski** | Uzupełnij skład

osoba jest w składzie gospodarstwa domowego na innym (-ych) wniosku (-ach)



## ORION – dodatki elektryczne

Jeżeli w oknie członków gospodarstwa domowego, osoba jest podświetlona na kolorowo, oznacza to zgodnie z legendą pod tabelką, iż jest ona wykazana także w składzie innego (innych) wniosków. Po podświetleniu tej osoby w tabelce, pod spodem aktywna będzie ikona **Członek gospodarstwa – wnioski**, pod którą użytkownik odnajdzie dane dotyczące innych wniosków, na których dana osoba figuruje w składzie gospodarstwa:

The screenshot displays the 'Stefan Elektryczny - wniosek o wypłatę dodatku elektrycznego' window. It features a navigation bar with tabs: 'Wniosek', 'Członkowie gospodarstwa domowego', 'Dodatek elektryczny', 'Rozpatrzenie', and 'Dokumenty'. Below the navigation bar, a table lists household members:

Imię	Nazwisko	PESEL	Rodzaj osoby
Stefan	Elektryczny	86101186195	wnioskodawca
Jaś	Elektryczny	15211554516	członek gospodarstwa domowego
Marta	Elektryczna	89120547677	członek gospodarstwa domowego

Below the table, a button labeled 'Członek gospodarstwa - wnioski' is highlighted. This button opens a sub-window titled 'Wnioski - na których w składzie gospodarstwa domowego znajduje się Marta Elektryczna'. This sub-window contains a table of applications:

Data	Numer wniosku	Wnioskodawca
2022-10-23	6	Elektryczna Marta (22)

To the right of the table is a 'Kryteria wyboru' (Selection Criteria) panel with the following options:

- Wniosek: Status: dowolny
- data od: 2022-07-25, data do: 2022-10-23
- Wnioskodawca: Rejon: dowolny
- od numeru: 0, do numeru: 0
- pracownik:
- Sortowanie: według: daty, kolejność: rosnąca

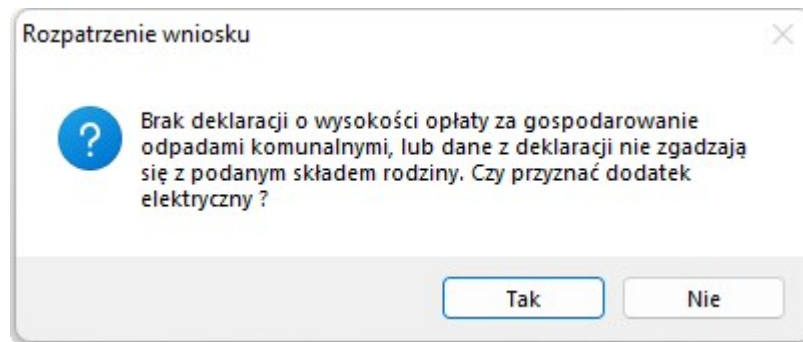
At the bottom of the sub-window, there are buttons for 'Odśwież' (Refresh), 'Wydruk listy' (Print list), 'Metryka sprawy' (Case metrics), and 'Zamknij' (Close).

oraz będzie mógł rozpocząć procedurę weryfikującą zawarte we wniosku dane.

## ORION – dodatki elektryczne

Na zakładce Członkowie gospodarstwa domowego znajdują się także, pola pozwalające na odnotowanie następujących informacji:

- gospodarstwo domowe zamieszkuje pod adresem zamieszkania, w którym jest wykorzystywana energia elektryczna pochodząca z mikroinstalacji, w rozumieniu art. 2 pkt 19 ustawy z dnia 20 lutego 2015 r. o odnawialnych źródłach energii, która jest rozliczana zgodnie z zasadami określonymi w art. 4 tej ustawy – **po zaznaczeniu tej opcji program od razu odmówi przyznania dodatku elektrycznego,**
- brak jest deklaracji o wysokości opłaty za gospodarowanie odpadami komunalnymi lub na deklaracji występują różnice w stosunku do danych podanych na wniosku – w tym przypadku program zapyta użytkownika o decyzję w sprawie przyznania dodatku:



Stefan Elektryczny - wniosek o wypłatę dodatku elektrycznego

Wniosek | Członkowie gospodarstwa domowego | Dodatek elektryczny | Rozpatrzenie | Dokumenty

Członkowie gospodarstwa domowego - liczba osób : 3

Imię	Nazwisko	PESEL	Rodzaj osoby
▶ Stefan	<a href="#">Elektryczny</a>	86101186195	wnioskodawca
Jaś	<a href="#">Elektryczny</a>	15211554516	członek gospodarstwa domowego
Marta	<a href="#">Elektryczna</a>	89120547677	członek gospodarstwa domowego

osoba jest w składzie gospodarstwa domowego na innym (-ych) wniosku (-ach)

Brak deklaracji o wysokości opłaty za gospodarowanie odpadami komunalnymi, lub dane z deklaracji nie zgadzają się z podanym składem rodziny

Gospodarstwo domowe zamieszkuje pod adresem zamieszkania, w którym jest wykorzystywana energia elektryczna pochodząca z mikroinstalacji, w rozumieniu art. 2 pkt 19 ustawy z dnia 20 lutego 2015 r. o odnawialnych źródłach energii, która jest rozliczana zgodnie z zasadami określonymi w art. 4 tej ustawy

Rozpatrz wniosek

Metryka sprawy OK Anuluj

## ZAKŁADKA DODATEK ELEKTRYCZNY


Na tą zakładkę program automatycznie przeniesie dane wnioskodawcy:

Stefan Elektryczny - wniosek o wypłatę dodatku elektrycznego

Wniosek | Członkowie gospodarstwa domowego | **Dodatek elektryczny** | Rozpatrzenie | Dokumenty

Dodatek elektryczny

Wnioskowano	Przyznano	Imię	Nazwisko	Data urodzenia	Dodatek (zł)
Tak	Nie	Stefan	Elektryczny	1986-10-11	0,00



**Dodatek elektryczny nie został przyznany**

główne źródło ogrzewania gospodarstwa domowego jest zasilane energią elektryczną, i źródło to zostało zgłoszone lub wpisane do centralnej ewidencji emisyjności budynków, o której mowa w art. 27a ust. 1 ustawy z dnia 21 listopada 2008 r. o wspieraniu termomodernizacji i remontów oraz o centralnej ewidencji emisyjności budynków (Dz. U. z 2022 r. poz. 438, 1561, 1576 i 1967), do dnia 11 sierpnia 2022 r., albo po tym dniu - w przypadku głównych źródeł ogrzewania zgłoszonych lub wpisanych po raz pierwszy do centralnej ewidencji emisyjności budynków


Głównym źródłem ogrzewania gospodarstwa domowego wnioskodawcy jest : inne niż wymienione


Złożono rozliczenie roczne z przedsiębiorstwem energetycznym potwierdzające zużycie energii elektrycznej w 2021 r. przekraczające 5MWh

Adres instalacji źródła ogrzewania

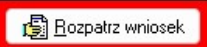
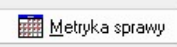


Kod 43-430 Miejscowość Kiczycze

Ulica Podleśna Nr domu 3 Nr lokalu

 Edycja adresu instalacji źródła ogrzewania

 Wybór deklaracji CEEB

na potrzeby gospodarstwa domowego, zostało zakupione paliwo stałe, po cenie i od przedsiębiorcy, o których mowa w art. 2 ust. 1 ustawy z dnia 23 czerwca 2022 r. o szczególnych rozwiązaniach służących ochronie odbiorców niektórych paliw stałych w związku z sytuacją na rynku tych paliw (Dz. U. poz. 1477 i 1692)

 Rozpatrz wniosek  Metryka sprawy  OK  Anuluj

Do czasu „rozpatrzenia wniosku” poprzez wybranie ikony **Rozpatrz wniosek**, na zakładce będzie widniał komunikat „Dodatek elektryczny nie został przyznany”. Po rozpatrzeniu wniosku, w rubryce **PRYZNANO** pojawi się komunikat **TAK** lub **NIE** informujący użytkownika, czy po analizie przepisów ustawy, dodatek należy przyznać, czy wydać decyzję odmowną.

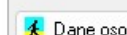
Na tej zakładce zaznaczamy opcję wymaganą ustawą, że głównym źródłem ogrzewania gospodarstwa domowego jest zasilane energią elektryczną i źródło to zostało zgłoszone lub wpisane do centralnej ewidencji emisyjności budynków, o której mowa w art. 27a ust. 1 ustawy z dnia 21 listopada 2008 r. o wspieraniu termomodernizacji i remontów oraz o centralnej ewidencji emisyjności budynków (Dz.U. z 2022 r. poz. 438, 1561, 1576 i 1967), do dnia 11 sierpnia 2022 r., albo po tym dniu - w przypadku głównych źródeł ogrzewania zgłoszonych lub wpisanych po raz pierwszy do centralnej ewidencji emisyjności budynków

Stefan Elektryczny - wniosek o wypłatę dodatku elektrycznego

Wniosek | Członkowie gospodarstwa domowego | **Dodatek elektryczny** | Rozpatrzenie | Dokumenty

Dodatek elektryczny

Wnioskowano	Przyznano	Imię	Nazwisko	Data urodzenia	Dodatek (zł)
Tak	Nie	Stefan	Elektryczny	1986-10-11	0,00



**Dodatek elektryczny nie został przyznany**

ewidencji emisyjności budynków, o której mowa w art. 27a ust. 1 ustawy z dnia 21 listopada 2008 r. o wspieraniu termomodernizacji i remontów oraz o centralnej ewidencji emisyjności budynków (Dz. U. z 2022 r. poz. 438, 1561, 1576 i 1967), do dnia 11 sierpnia 2022 r., albo po tym dniu - w przypadku głównych źródeł ogrzewania zgłoszonych lub wpisanych po raz pierwszy do centralnej ewidencji emisyjności budynków

## ORION – dodatki elektryczne

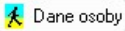
Użytkownik będzie miał możliwość wyszczególnienia głównego źródła ogrzewania korzystając z wbudowanego w programie słownika. Wyszczególnienie to pozwoli w przyszłości na przygotowanie bardzo szczegółowego zestawienia lub naliczenia sprawozdania:

Stefan Elektryczny - wniosek o wypłatę dodatku elektrycznego

Wniosek | Członkowie gospodarstwa domowego | **Dodatek elektryczny** | Rozpatrzenie | Dokumenty

Dodatek elektryczny

Wnioskowano	Przyznano	Imię	Nazwisko	Data urodzenia	Dodatek (zł)
<b>Tak</b>	<b>Nie</b>	Stefan	<a href="#">Elektryczny</a>	1986-10-11	0,00



**Dodatek elektryczny nie został przyznany**

ewidencji emisyjności budynków, o której mowa w art. 27a ust. 1 ustawy z dnia 21 listopada 2008 r. o wspieraniu termomodernizacji i remontów oraz o centralnej ewidencji emisyjności budynków (Dz. U. z 2022 r. poz. 438, 1561, 1576 i 1967), do dnia 11 sierpnia 2022 r., albo po tym dniu - w przypadku głównych źródeł ogrzewania zgłoszonych lub wpisanych po raz pierwszy do centralnej ewidencji emisyjności budynków



Głównym źródłem ogrzewania gospodarstwa domowego wnioskodawcy jest : pompa ciepła  
inne niż wymienione  
pompa ciepła  
ogrzewanie elektryczne/bojler elektryczny

Złożono rozliczenie roczne z przedsiębiorstwem energetycznym potwierdzające zużycie energii elektrycznej w 2021 r. przekraczające 5MWh

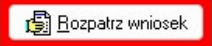



Adres instalacji źródła ogrzewania

Kod 43-430 Miejscowość Kiczycze

Ulica Podleśna Nr domu 3 Nr lokalu

na potrzeby gospodarstwa domowego, zostało zakupione paliwo stałe, po cenie i od przedsiębiorcy, o których mowa w art. 2 ust. 1 ustawy z dnia 23 czerwca 2022 r. o szczególnych rozwiązaniach służących ochronie odbiorców niektórych paliw stałych w związku z sytuacją na rynku tych paliw (Dz. U. poz. 1477 i 1692)

Poniżej użytkownik będzie miał możliwość zaznaczenia, czy wnioskodawca złożył rozliczenie roczne z przedsiębiorstwem energetycznym potwierdzające zużycie energii elektrycznej w 2021 r. przekraczające 5MWh (pozwoli to na przyznanie dodatku w wyższej wysokości):

Stefan Elektryczny - wniosek o wypłatę dodatku elektrycznego

Wniosek | Członkowie gospodarstwa domowego | **Dodatek elektryczny** | Rozpatrzenie | Dokumenty

Dodatek elektryczny

Wnioskowano	Przyznano	Imię	Nazwisko	Data urodzenia	Dodatek (zł)
<b>Tak</b>	<b>Nie</b>	Stefan	<a href="#">Elektryczny</a>	1986-10-11	0,00



**Dodatek elektryczny nie został przyznany**

ewidencji emisyjności budynków, o której mowa w art. 27a ust. 1 ustawy z dnia 21 listopada 2008 r. o wspieraniu termomodernizacji i remontów oraz o centralnej ewidencji emisyjności budynków (Dz. U. z 2022 r. poz. 438, 1561, 1576 i 1967), do dnia 11 sierpnia 2022 r., albo po tym dniu - w przypadku głównych źródeł ogrzewania zgłoszonych lub wpisanych po raz pierwszy do centralnej ewidencji emisyjności budynków

Głównym źródłem ogrzewania gospodarstwa domowego wnioskodawcy jest : pompa ciepła

Złożono rozliczenie roczne z przedsiębiorstwem energetycznym potwierdzające zużycie energii elektrycznej w 2021 r. przekraczające 5MWh

Adres instalacji źródła ogrzewania

Kolejnym krokiem będzie uzupełnienie adresu instalacji źródła ogrzewania, konieczne do dalszych walidacji i kontroli niezbędnych do wsparcia użytkownika w procesie decyzyjnym. Program w pierwszej kolejności, w polu Adres instalacji źródła ogrzewania, naniesie dane adresowe wnioskodawcy (jeżeli są one wprowadzone poprawnie). W celu poprawienia lub zmiany adresu instalacji źródła ciepła wybieramy ikonę **Edycja adresu instalacji źródła ogrzewania**:

Adres instalacji źródła ogrzewania

Kod 43-430 Miejscowość Kiczycze

Ulica Podleśna Nr domu 3 Nr lokalu

**Edycja adresu instalacji źródła ogrzewania**

Wybór deklaracji CEEB

na potrzeby gospodarstwa domowego, zostało zakupione paliwo stałe, po cenie i od przedsiębiorcy, o których mowa w art. 2 ust. 1 ustawy z dnia 23 czerwca 2022 r. o szczególnych rozwiązaniach służących ochronie odbiorców niektórych paliw stałych w związku z sytuacją na rynku tych paliw (Dz. U. poz. 1477 i 1692)

Rozpatrz wniosek

Metryka sprawy OK Anuluj

Po wybraniu wskazanej ikony na ekranie pojawi się okno umożliwiające wprowadzenie adresu instalacji źródła ciepła (jeżeli wcześniej nie zostało przeniesione z danych adresowych wnioskodawcy). W celu wyeliminowania ewentualnych błędów pisarskich, które mogłyby mieć znaczący wpływ na walidacje wbudowane w programie, porównujące adresy wprowadzane na wnioskach, przygotowaliśmy dla użytkowników wbudowaną bazę kodów adresowych pozwalających na odszukanie właściwego kodu lub nazwy miejscowości:

Adres instalacji źródła ogrzewania

Kod \_- \_- Miejscowość

Ulica x v Nr domu Nr lokalu

**Pocztowe numery adresowe**

OK Anuluj

Wprowadzanie adresu rozpoczynamy od kliknięcia ikony Pocztowe numery adresowe i wpisania kodu i/lub nazwy miejscowości:

Pocztowe numery adresowe

Kod	Miejscowość
43-430	Bładnice Dolne
43-430	<b>Bładnice Górne</b>
43-430	Harbutowice
43-430	Kiczycze
43-430	Kowale

wszystkie ulice  
wszystkie numery  
gmina : Skoczów  
powiat : cieszyński  
województwo : śląskie

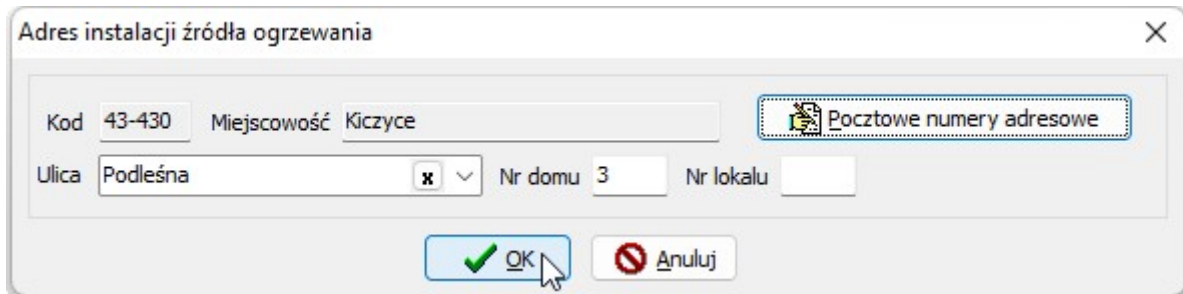
Szukaj

Kod 43-430 Miejscowość

Wybierz Zamknij

## ORION – dodatki elektryczne

Po wprowadzeniu kodu i/lub miejscowości program przeszuka wbudowany słownik i wskaże pozycje odpowiadające kryteriom wyszukiwania. Użytkownik będzie zobowiązany do wskazania miejscowości z listy a program wskazaną miejscowość przeniesie do tabeli adresowej. Pozostałe dane (ulica, nr domu, nr lokalu) użytkownik uzupełnia we własnym zakresie:



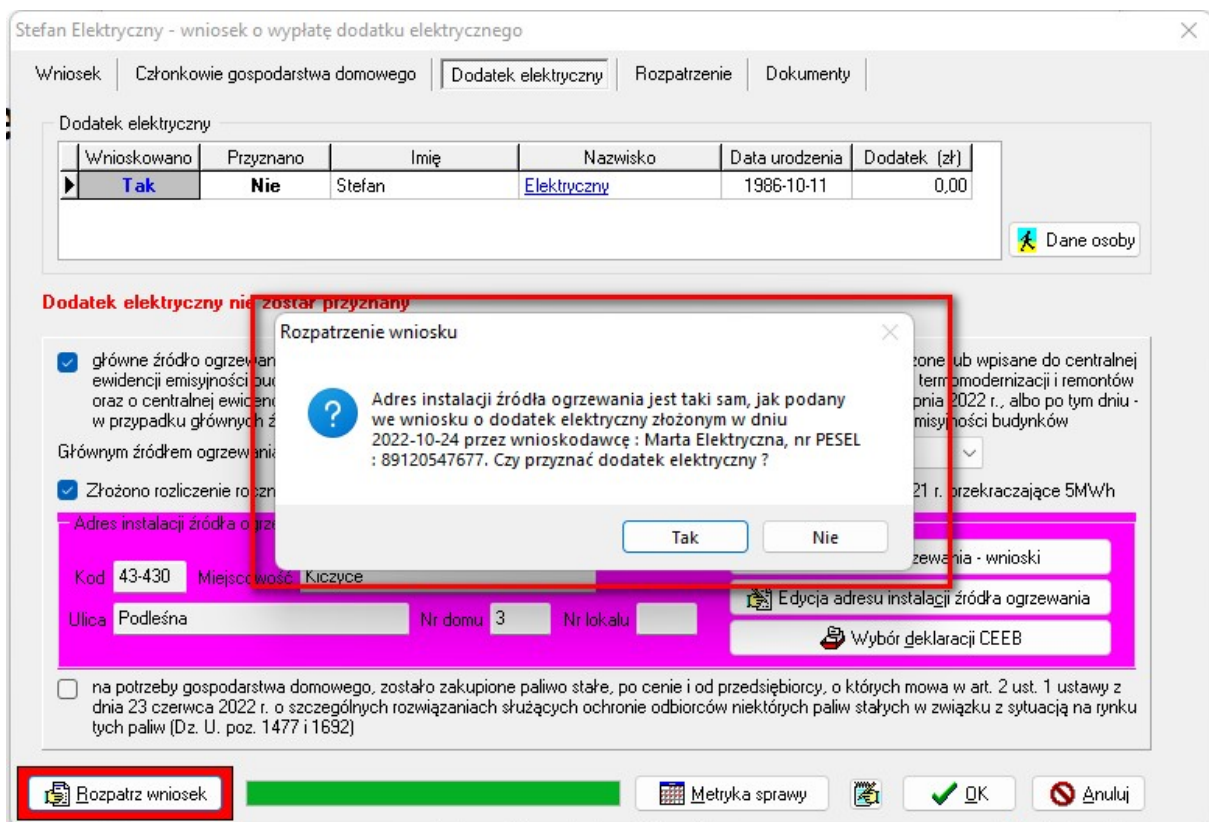
Adres instalacji źródła ogrzewania

Kod 43-430 Miejscowość Kiczycze

Ulica Podleśna Nr domu 3 Nr lokalu

OK Anuluj

**Uwaga!**  
**podczas rozpatrywania nowego wniosku, na ekranie może pojawić się komunikat:**



Stefan Elektryczny - wniosek o wypłatę dodatku elektrycznego

Wniosek | Członkowie gospodarstwa domowego | Dodatek elektryczny | Rozpatrzenie | Dokumenty

Wnioskowano	Przyznano	Imię	Nazwisko	Data urodzenia	Dodatek (zł)
Tak	Nie	Stefan	Elektryczny	1986-10-11	0,00

**Dodatek elektryczny nie został przyznany**

Rozpatrzenie wniosku

Adres instalacji źródła ogrzewania jest taki sam, jak podany we wniosku o dodatek elektryczny złożonym w dniu 2022-10-24 przez wnioskodawcę : Marta Elektryczna, nr PESEL : 89120547677. Czy przyznać dodatek elektryczny ?

Tak Nie

Rozpatrz wniosek

Metryka sprawy

OK Anuluj

# ORION – dodatki elektryczne


w oknie **Dodatek elektryczny** adres instalacji źródła ogrzewania będzie podświetlony kolorem oraz pojawi się dodatkowa ikona **Źródło ogrzewania – wnioski**, pod którą użytkownik będzie miał możliwość sprawdzić, na jakich wnioskach wskazano już ten sam adres instalacji źródła ogrzewania:

Stefan Elektryczny - wniosek o wypłatę dodatku elektrycznego

Wniosek | Członkowie gospodarstwa domowego | **Dodatek elektryczny** | Rozpatrzenie | Dokumenty | Zdarzenia, decyzje, harmonogram w

Dodatek elektryczny

Wnioskowano	Przyznano	Imię	Nazwisko	Data urodzenia	Dodatek (zł)
Tak	Nie	Stefan	Elektryczny	1986-10-11	0,00



**Dodatek elektryczny nie został przyznany**

główne źródło ogrzewania gospodarstwa domowego jest zasilane energią elektryczną, i źródło to zostało zgłoszone lub wpisane do centralnej ewidencji emisyjności budynków, o której mowa w art. 27a ust. 1 ustawy z dnia 21 listopada 2008 r. o wspieraniu termomodernizacji i remontów oraz o centralnej ewidencji emisyjności budynków (Dz. U. z 2022 r. poz. 438, 1561, 1576 i 1967), do dnia 11 sierpnia 2022 r., albo po tym dniu - w przypadku głównych źródeł ogrzewania zgłoszonych lub wpisanych po raz pierwszy do centralnej ewidencji emisyjności budynków

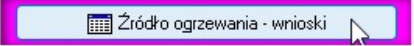

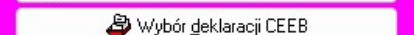
Głównym źródłem ogrzewania gospodarstwa domowego wnioskodawcy jest : pompa ciepła

Złożono rozliczenie roczne z przedsiębiorstwem energetycznym potwierdzające zużycie energii elektrycznej w 2021 r. przekraczające 5MWh

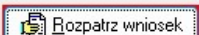
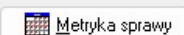


Adres instalacji źródła ogrzewania

Kod 43-430 Miejscowość Kiczycze

Ulica Podleśna Nr domu 3 Nr lokalu

na potrzeby gospodarstwa domowego, zostało zakupione paliwo stałe, po cenie i od przedsiębiorcy, o których mowa w art. 2 ust. 1 ustawy z dnia 23 czerwca 2022 r. o szczególnych rozwiązaniach służących ochronie odbiorców niektórych paliw stałych w związku z sytuacją na rynku tych paliw (Dz. U. poz. 1477 i 1692)

Wnioski - na których jest taki sam adres instalacji źródła ogrzewania

Lista wniosków

Data	Numer wniosku	Wnioskodawca
2022-10-24	6	Elektryczna Marta [22]

Kryteria wyboru

Wniosek


Status dowolny

data od 2022-07-26  data do 2022-10-24

Wnioskodawca

Rejon dowolny

od numeru 0  do numeru 0

pracownik 

Sortowanie

według daty kolejność rosnąca

## ORION – dodatki elektryczne

Dodatkowo wprowadzono w programie kontrolę zgodności adresu wprowadzonego w danych adresowych wnioskodawcy z adresem instalacji źródła ogrzewania. W przypadku rozbieżności tych danych:

Dane osobowe ( wybranych : 0 )

Imię	Nazwisko	PESEL	NIP
▶ Stefan	Elektryczny	86101186195	

Sortuj wg  
nazwiska  
kolejność  
rosnąca

śmierć osoby

Anuluj świad.

Dane | Dane adresowe

Adres zamieszkania zameldowania Rejon nieokreślony

Adres zameldowania | Adres tymczasowy | Adres pobytu

Kraj Polska Województwo śląskie Powiat cieszyński

Gmina Skoczów Miejscowość Skoczów

Ulica Długa Nr domu 2 Nr lokalu

Kod 43-430 Poczta Skoczów

Telefon 33/ 567 89 89 E-mail urszula@info-r.pl

Lista wniosków, na których występują dane osoby

Data	Numer wniosku	Wnioskodawca
▶ 2022-12-03	5	Elektryczny Stefan (21)

OK Anuluj Zamknij

program poinformuje o tym fakcie użytkownika, stosownym oznaczeniem pod tabelką z adresem źródła instalacji ogrzewania:

Adres instalacji źródła ogrzewania

Kod 43-430 Miejscowość Kiczyce

Ulica Podleśna Nr domu 3 Nr lokalu

**INNY ADRES NIŻ W DANYCH WNIOSKODAWCY**

na potrzeby gospodarstwa domowego, zostało zakupione paliwo stałe, po cenie i od przedsiębiorcy, o których mowa w art. 2 ust. 1 ustawy z dnia 23 czerwca 2022 r. o szczególnych rozwiązaniach służących ochronie odbiorców niektórych paliw stałych w związku z sytuacją na rynku tych paliw (Dz. U. poz. 1477 i 1692)

Rozpatrz wniosek

Edycja adresu instalacji źródła ogrzewania

Wybór deklaracji CEEB

Metryka sprawy OK Anuluj



# ORION – dodatki elektryczne

Po uzupełnieniu danych i rozpatrzeniu wniosku, na zakładce **Dodatek elektryczny** pojawi się kwota przyznanego dodatku:

Stefan Elektryczny - wniosek o wypłatę dodatku elektrycznego

Wniosek | Członkowie gospodarstwa domowego | **Dodatek elektryczny** | Rozpatrzenie | Dokumenty | Zdarzenia, decyzje, harmonogram w

Dodatek elektryczny

Wnioskowano	Przyznano	Imię	Nazwisko	Data urodzenia	Dodatek [zł]
Tak	Tak	Stefan	Elektryczny	1986-10-11	1000,00

Dane osoby

**Dodatek elektryczny został przyznany w kwocie 1 000,00 zł**

główne źródło ogrzewania gospodarstwa domowego jest zasilane energią elektryczną, i źródło to zostało zgłoszone lub wpisane do centralnej ewidencji emisyjności budynków, o której mowa w art. 27a ust. 1 ustawy z dnia 21 listopada 2008 r. o wspieraniu termomodernizacji i remontów oraz o centralnej ewidencji emisyjności budynków (Dz. U. z 2022 r. poz. 438, 1561, 1576 i 1967), do dnia 11 sierpnia 2022 r., albo po tym dniu - w przypadku głównych źródeł ogrzewania zgłoszonych lub wpisanych po raz pierwszy do centralnej ewidencji emisyjności budynków

Głównym źródłem ogrzewania gospodarstwa domowego wnioskodawcy jest : pompa ciepła

Złożono rozliczenie roczne z przedsiębiorstwem energetycznym potwierdzające zużycie energii elektrycznej w 2021 r. przekraczające 5MWh

Adres instalacji źródła ogrzewania

Kod 43-430 Miejscowość Kiczycze

Ulica Podleśna Nr domu 3 Nr lokalu

Edycja adresu instalacji źródła ogrzewania

Wybór deklaracji CEEB

**INNY ADRES NIŻ W DANYCH WNIOSKODAWCY**

na potrzeby gospodarstwa domowego, zostało zakupione paliwo stałe, po cenie i od przedsiębiorcy, o których mowa w art. 2 ust. 1 ustawy z dnia 23 czerwca 2022 r. o szczególnych rozwiązaniach służących ochronie odbiorców niektórych paliw stałych w związku z sytuacją na rynku tych paliw (Dz. U. poz. 1477 i 1692)

Rozpatrz wniosek

Metryka sprawy

OK

Anuluj

Program automatycznie przygotowuje harmonogram wypłaty dodatku. Aby go obejrzeć, wystarczy kliknąć w podświetloną na żółto ramkę nad kwotą:

Stefan Elektryczny - wniosek o wypłatę dodatku elektrycznego

Wniosek | Członkowie gospodarstwa domowego | **Dodatek elektryczny** | Rozpatrzenie | Dokumenty | Zdarzenia, decyzje, harmonogram w

Dodatek elektryczny

Wnioskowano	Przyznano	Imię	Nazwisko	Data urodzenia	Dodatek [zł]
Tak	Tak	Stefan	Elektryczny	1986-10-11	1000,00

Dane osoby

**Dodatek elektryczny został przyznany w kwocie 1 000,00 zł**

główne źródło ogrzewania gospodarstwa domowego jest zasilane energią elektryczną, i źródło to zostało zgłoszone lub wpisane do centralnej ewidencji emisyjności budynków, o której mowa w art. 27a ust. 1 ustawy z dnia 21 listopada 2008 r. o wspieraniu termomodernizacji i remontów oraz o centralnej ewidencji emisyjności budynków (Dz. U. z 2022 r. poz. 438, 1561, 1576 i 1967), do dnia 11 sierpnia 2022 r., albo po tym dniu - w przypadku głównych źródeł ogrzewania zgłoszonych lub wpisanych po raz pierwszy do centralnej ewidencji emisyjności budynków

Głównym źródłem ogrzewania gospodarstwa domowego wnioskodawcy jest : pompa ciepła

Złożono rozliczenie roczne z przedsiębiorstwem energetycznym potwierdzające zużycie energii elektrycznej w 2021 r. przekraczające 5MWh

Adres instalacji źródła ogrzewania

Kod 43-430 Miejscowość Kiczycze

Ulica Podleśna Nr domu 3 Nr lokalu

Edycja adresu instalacji źródła ogrzewania

Wybór deklaracji CEEB

**INNY ADRES NIŻ W DANYCH WNIOSKODAWCY**

na potrzeby gospodarstwa domowego, zostało zakupione paliwo stałe, po cenie i od przedsiębiorcy, o których mowa w art. 2 ust. 1 ustawy z dnia 23 czerwca 2022 r. o szczególnych rozwiązaniach służących ochronie odbiorców niektórych paliw stałych w związku z sytuacją na rynku tych paliw (Dz. U. poz. 1477 i 1692)

Rozpatrz wniosek

Metryka sprawy

OK

Anuluj

**Harmonogram wypłat**

**Okres świadczeniowy od 2022-12-01 do 2023-03-31**

**Stefan Elektryczny**  
**dodatek elektryczny**

Miesiąc wypłaty	Kwota [zł]	w tym zwiększenie [zł]
2022-12	1000,00	0,00

Razem : 1 000,00

Edycja kwoty

Usuń pozycję

Zamknij

# ORION – dodatki elektryczne


Zgodnie z zapisami Ustawy, wysokość dodatku jest uzależniona od poziomu zużycia energii elektrycznej w 2021r:

Stefan Elektryczny - wniosek o wypłatę dodatku elektrycznego

Wniosek | Członkowie gospodarstwa domowego | **Dodatek elektryczny** | Rozpatrzenie | Dokumenty | Zdarzenia, decyzje, harmonogram

Dodatek elektryczny

Wnioskowano	Przyznano	Imię	Nazwisko	Data urodzenia	Dodatek [zł]
Tak	Tak	Stefan	Elektryczny	1986-10-11	1000,00



**Dodatek elektryczny został przyznany w kwocie** **1 000,00 zł**

główne źródło ogrzewania gospodarstwa domowego jest zasilane energią elektryczną, i źródło to zostało zgłoszone lub wpisane do centralnej ewidencji emisyjności budynków, o której mowa w art. 27a ust. 1 ustawy z dnia 21 listopada 2008 r. o wspieraniu termomodernizacji i remontów oraz o centralnej ewidencji emisyjności budynków (Dz. U. z 2022 r. poz. 438, 1561, 1576 i 1967), do dnia 11 sierpnia 2022 r., albo po tym dniu - w przypadku głównych źródeł ogrzewania zgłoszonych lub wpisanych po raz pierwszy do centralnej ewidencji emisyjności budynków

Głównym źródłem ogrzewania gospodarstwa domowego wnioskodawcy jest : pompa ciepła

Złożono rozliczenie roczne z przedsiębiorstwem energetycznym potwierdzające zużycie energii elektrycznej w 2021 r. przekraczające 5MWh

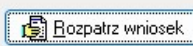
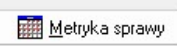


Adres instalacji źródła ogrzewania

Kod 43-430 Miejscowość Kiczycze

Ulica Podleśna Nr domu 3 Nr lokalu

**INNY ADRES NIŻ W DANYCH WNIOSKODAWCY**

na potrzeby gospodarstwa domowego, zostało zakupione paliwo stałe, po cenie i od przedsiębiorcy, o których mowa w art. 2 ust. 1 ustawy z dnia 23 czerwca 2022 r. o szczególnych rozwiązaniach służących ochronie odbiorców niektórych paliw stałych w związku z sytuacją na rynku tych paliw (Dz. U. poz. 1477 i 1692)


   

Stefan Elektryczny - wniosek o wypłatę dodatku elektrycznego

Wniosek | Członkowie gospodarstwa domowego | **Dodatek elektryczny** | Rozpatrzenie | Dokumenty | Zdarzenia, decyzje, harmonogram

Dodatek elektryczny

Wnioskowano	Przyznano	Imię	Nazwisko	Data urodzenia	Dodatek [zł]
Tak	Tak	Stefan	Elektryczny	1986-10-11	1500,00



**Dodatek elektryczny został przyznany w kwocie** **1 500,00 zł**

główne źródło ogrzewania gospodarstwa domowego jest zasilane energią elektryczną, i źródło to zostało zgłoszone lub wpisane do centralnej ewidencji emisyjności budynków, o której mowa w art. 27a ust. 1 ustawy z dnia 21 listopada 2008 r. o wspieraniu termomodernizacji i remontów oraz o centralnej ewidencji emisyjności budynków (Dz. U. z 2022 r. poz. 438, 1561, 1576 i 1967), do dnia 11 sierpnia 2022 r., albo po tym dniu - w przypadku głównych źródeł ogrzewania zgłoszonych lub wpisanych po raz pierwszy do centralnej ewidencji emisyjności budynków

Głównym źródłem ogrzewania gospodarstwa domowego wnioskodawcy jest : pompa ciepła

Złożono rozliczenie roczne z przedsiębiorstwem energetycznym potwierdzające zużycie energii elektrycznej w 2021 r. przekraczające 5MWh

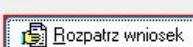
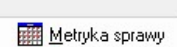


Adres instalacji źródła ogrzewania

Kod 43-430 Miejscowość Kiczycze

Ulica Podleśna Nr domu 3 Nr lokalu

**INNY ADRES NIŻ W DANYCH WNIOSKODAWCY**

na potrzeby gospodarstwa domowego, zostało zakupione paliwo stałe, po cenie i od przedsiębiorcy, o których mowa w art. 2 ust. 1 ustawy z dnia 23 czerwca 2022 r. o szczególnych rozwiązaniach służących ochronie odbiorców niektórych paliw stałych w związku z sytuacją na rynku tych paliw (Dz. U. poz. 1477 i 1692)

## ORION – dodatki elektryczne

Dodatkowo, w związku z faktem, iż program ORION pracuje na wspólnej bazie z programem ATAR – dodatki węglowe oraz TARA – dodatki źródła ciepła, podczas rozpatrywania wniosku program sprawdza, czy wnioskodawca nie otrzymał już wcześniej ww. dodatków i w przypadku znalezienia wniosku/wniosków z przyznanymi dodatkami odmówi przyznania dodatku elektrycznego:

Stefan Elektryczny - wniosek o wypłatę dodatku elektrycznego

Wniosek | Członkowie gospodarstwa domowego | Dodatek elektryczny | **Rozpatrzenie** | Dokumenty | Zdarzenia, decyzje, harmonogram v

2022-10-24 godz.: 11:57:09

**Wniosek o wypłatę dodatku elektrycznego złożony w dniu 2022-12-03 - wnioskodawca : Stefan Elektryczny**

**Dodatek elektryczny**

- **Stefan Elektryczny, data urodzenia : 1986-10-11**  
Dodatek elektryczny nie został przyznany, gdyż został już przyznany dodatek z tytułu wykorzystywania niektórych źródeł ciepła na podstawie wniosku złożonego w dniu 2022-10-24 przez wnioskodawcę : Stefan Elektryczny, nr PESEL : 86101186195, a w składzie gospodarstwa domowego uwzględniono osobę : Stefan Elektryczny (art.28 ust.6 Ustawy).

Podgląd i wydruk

Rozpatrz wniosek

Metryka sprawy

OK

Anuluj

Stefan Elektryczny - wniosek o wypłatę dodatku elektrycznego

Wniosek | Członkowie gospodarstwa domowego | Dodatek elektryczny | **Rozpatrzenie** | Dokumenty | Zdarzenia, decyzje, harmonogram v

2022-10-24 godz.: 12:00:29

**Wniosek o wypłatę dodatku elektrycznego złożony w dniu 2022-12-03 - wnioskodawca : Stefan Elektryczny**

**Dodatek elektryczny**

- **Stefan Elektryczny, data urodzenia : 1986-10-11**  
Dodatek elektryczny nie został przyznany, gdyż został już przyznany dodatek węglowy na podstawie wniosku złożonego w dniu 2022-09-12 przez wnioskodawcę : Stefan Elektryczny, nr PESEL : 86101186195, a w składzie gospodarstwa domowego uwzględniono osobę : Stefan Elektryczny (art.28 ust.5 Ustawy).

Podgląd i wydruk

Rozpatrz wniosek

Metryka sprawy

OK

Anuluj

## ZAKŁADKA ROZPATRZENIE

W momencie rozpatrywania wniosku, program automatycznie przygotowuje druk:

kwotę i podstawę prawną, – **jeżeli przyznano dodatek (na zielono)**

informację i podstawę prawną, – **jeżeli nie przyznano dodatku (na czerwono)**

Stefan Elektryczny - wniosek o wypłatę dodatku elektrycznego

Wniosek | Członkowie gospodarstwa domowego | Dodatek elektryczny | **Rozpatrzenie** | Dokumenty | Zdarzenia, decyzje, harmonogram v

2022-10-24 godz.: 12:05:48

**Wniosek o wypłatę dodatku elektrycznego złożony w dniu 2022-12-03 - wnioskodawca : Stefan Elektryczny**

**Dodatek elektryczny**

- **Stefan Elektryczny, data urodzenia : 1986-10-11**  
Przyznana kwota dodatku elektrycznego wynosi 1000,00 zł (art.30. ust.1 Ustawy).

**Przyznana kwota dodatku elektrycznego wynosi 1000,00 zł [art.30 Ustawy].**

Podgląd i wydruk

Rozpatrz wniosek

Metryka sprawy

OK

Anuluj

Stefan Elektryczny - wniosek o wypłatę dodatku elektrycznego

Wniosek | Członkowie gospodarstwa domowego | Dodatek elektryczny | **Rozpatrzenie** | Dokumenty | Zdarzenia, decyzje, harmonogram v

2022-10-24 godz.: 12:06:27

**Wniosek o wypłatę dodatku elektrycznego złożony w dniu 2022-12-03 - wnioskodawca : Stefan Elektryczny**

**Dodatek elektryczny**

- **Stefan Elektryczny, data urodzenia : 1986-10-11**  
Dodatek elektryczny nie został przyznany, gdyż główne źródło ogrzewania gospodarstwa domowego jest inne niż wymienione w art.27 ust.1 Ustawy.

Podgląd i wydruk

Rozpatrz wniosek

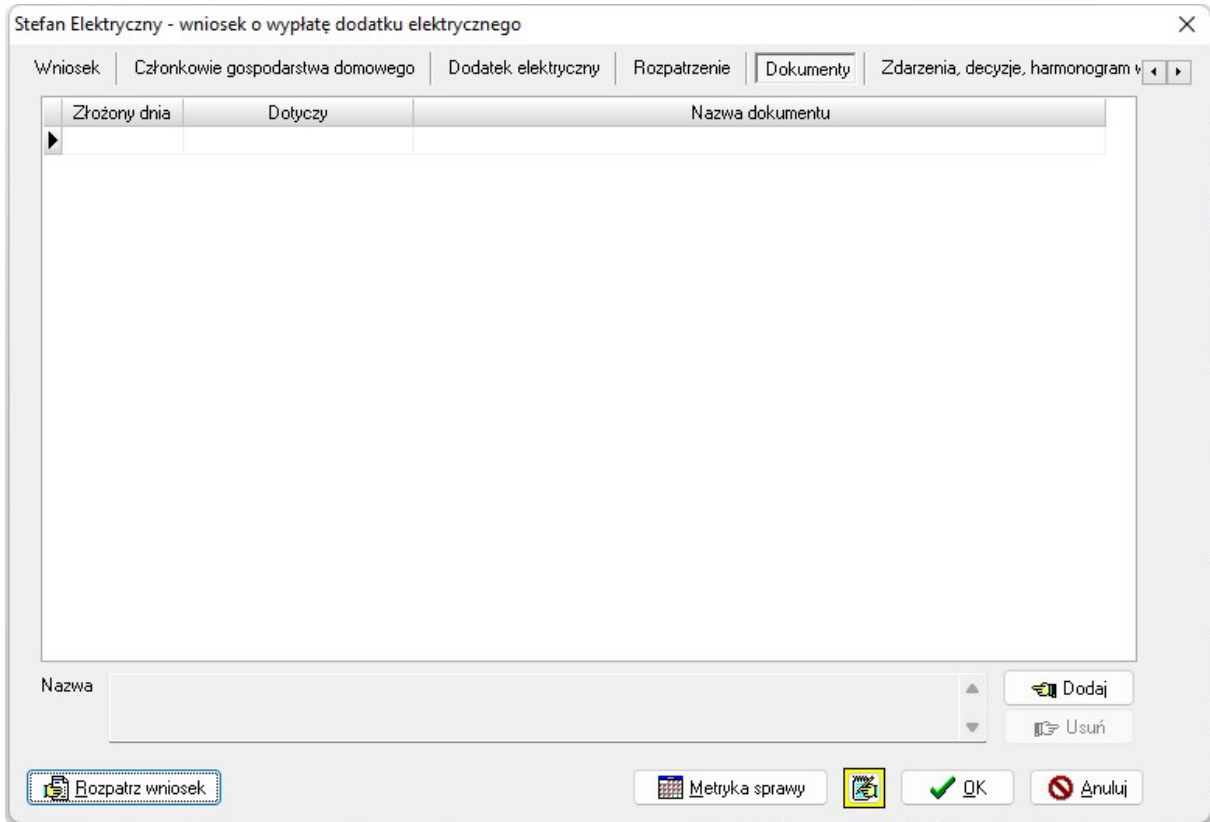
Metryka sprawy

OK

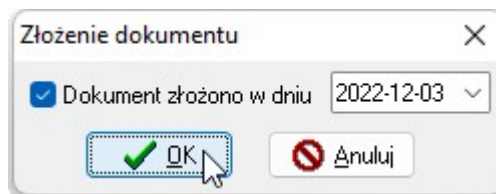
Anuluj

## ZAKŁADKA DOKUMENTY

Na zakładce Dokumenty użytkownik ma możliwość dodania informacji o złożonych z wnioskiem dokumentach:




Program automatycznie przyzna wszystkim wymagany dokumentom status „złożony”, co będzie zasygnalizowane pojawieniem się daty przy konkretnej pozycji. W przypadku, gdy którykolwiek z wymienionych dokumentów nie został złożony, należy zaznaczyć to w programie, klikając w konkretną datę, co spowoduje pojawienie się na ekranie okna „Złożenie dokumentu”, a następnie należy wyłączyć haczyk.



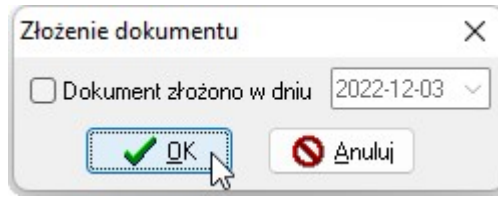
### UWAGA!

W parametrach istnieje możliwość odhaczenia opcji, dzięki czemu program będzie zaznaczał wszystkie dokumenty jako NIE ZŁOŻONE i oczekiwał na zaznaczenie, czy dany dokument został złożony:

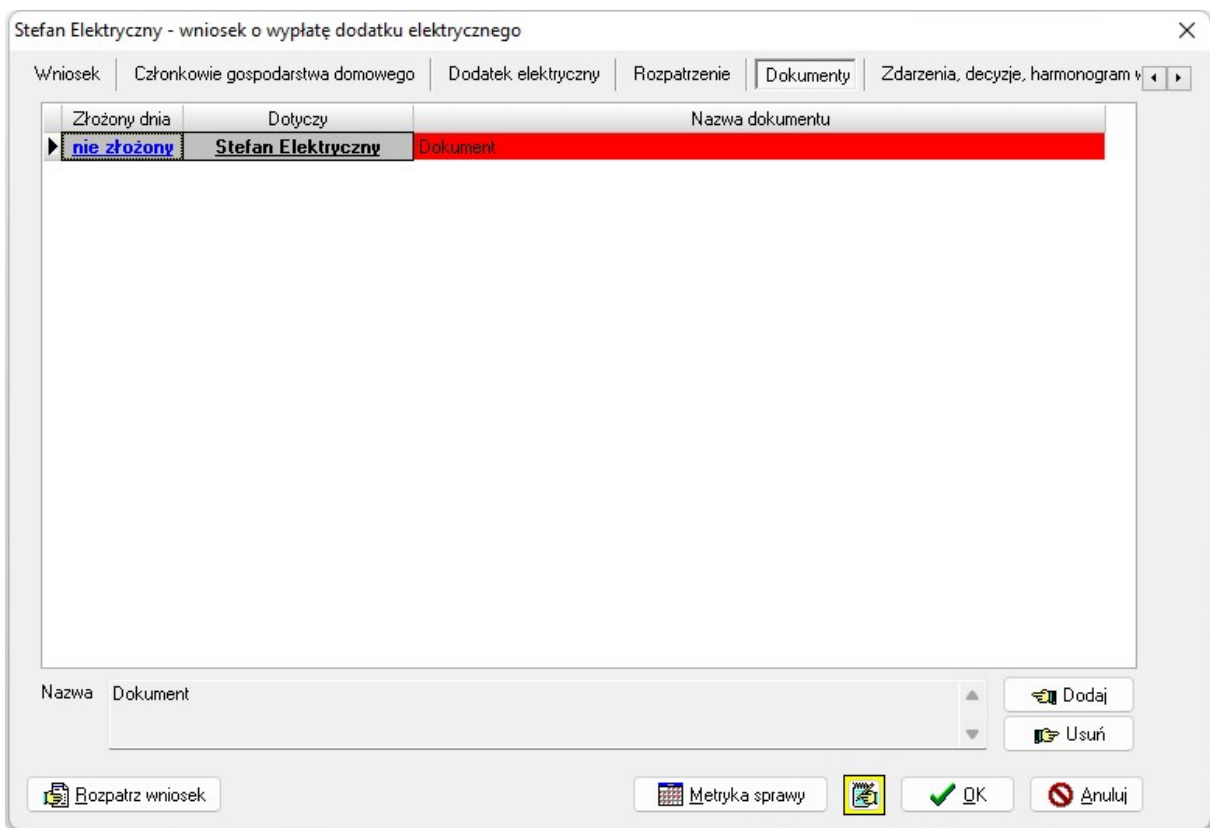


## ORION – dodatki elektryczne

Jeżeli ustawienia w Parametrach są standardowe, program będzie zaznaczał dokument jako ZŁOŻONY z dniem złożenia wniosku. W celu odnotowania, że dokument nie został złożony, należy go „odhaczyć”:



„Odznaczenie” dokumentu i zatwierdzenie go przez OK, spowoduje pojawienie się na liście informacji o tym, że dany dokument nie został złożony.



Na liście mogą pojawić się dwa typy „niezłożonych” dokumentów – zwykle i zaznaczone na czerwono.

**Na czerwono zaznaczone są dokumenty, których złożenie jest obowiązkowe. Jeżeli taki dokument jest zaznaczony jako niezłożony, program NIE POZWOLI na wydanie informacji do wniosku.**

Jeżeli nie złożono dokumentu, którego dołączenie do wniosku nie jest obowiązkowe, program POZWOLI warunkowo wydać informację do rozpatrywanego wniosku.

## ZAKŁADKA ZDARZENIA, DECYZJE, HARMONOGRAM WYPŁAT

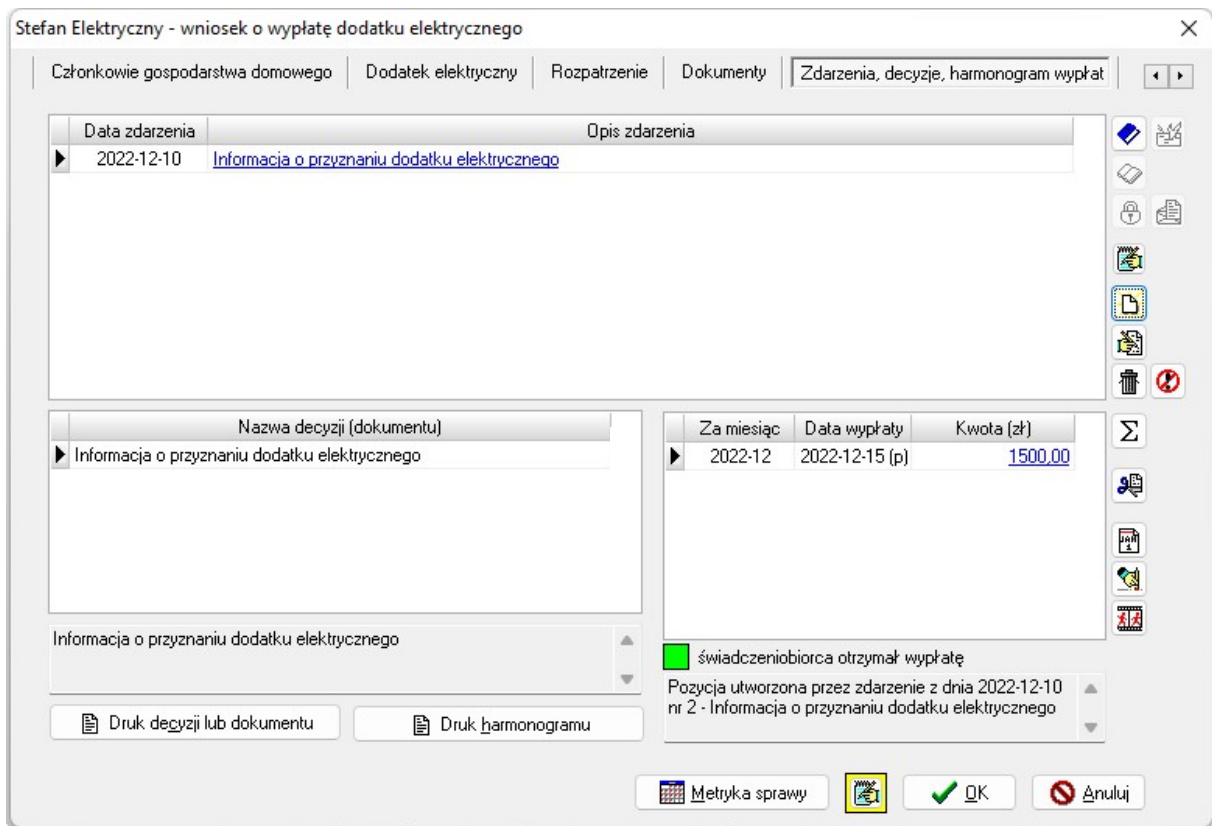
Ostatnim krokiem w procesie rozpatrzenia wniosku o dodatek, będzie założenie zdarzenia będącego wynikiem rozpatrzenia przez program, konkretnego wniosku.

W tym celu wybieramy ikonę **NOWY**.

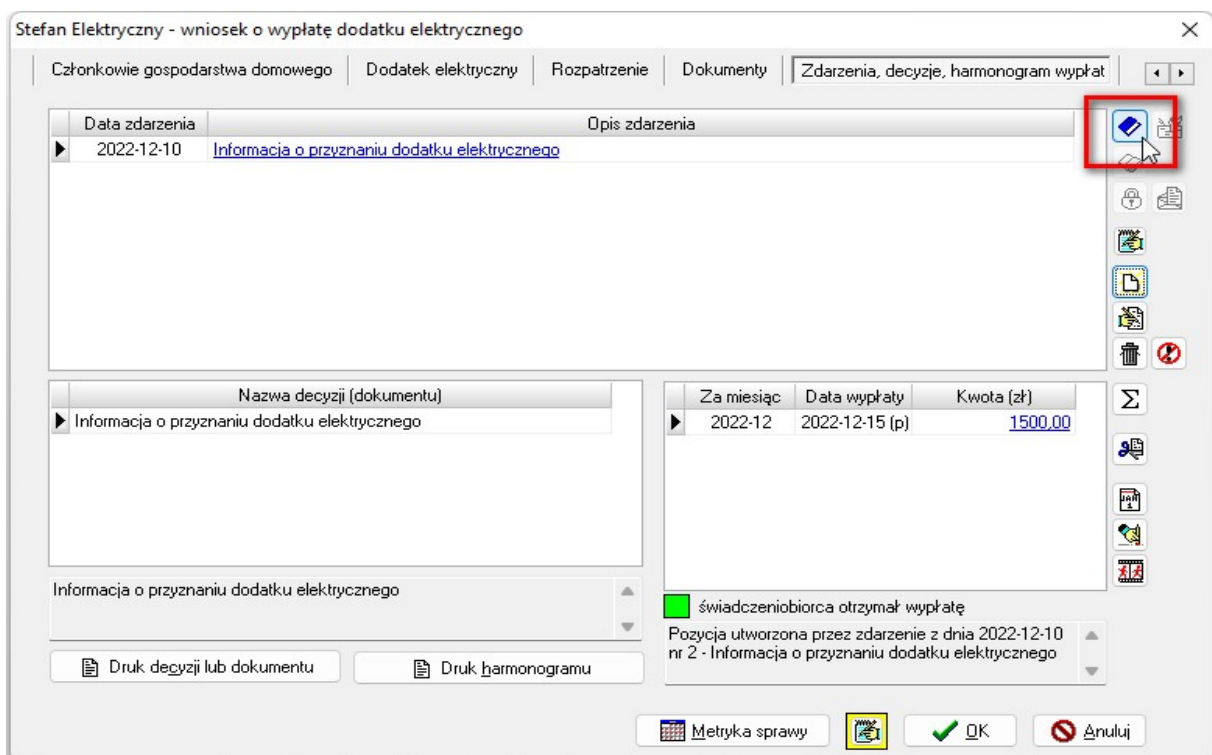
Na ekranie pojawi się podpowieź programu, związana z automatyczną analizą danych z wniosku, tzn. program podpowie nam, jaki typ decyzji powinniśmy (zgodnie z obowiązującym prawem i zasadami przyznawania dodatku) przygotować:

## ORION – dodatki elektryczne

Przygotowanie decyzji polega na zatwierdzeniu zdarzenia przez ikonę **OK**. Zapisanie informacji spowoduje automatyczne przygotowanie przez program harmonogramu wypłat i umożliwi przygotowanie informacji wg szablonu przygotowanego przez użytkownika:



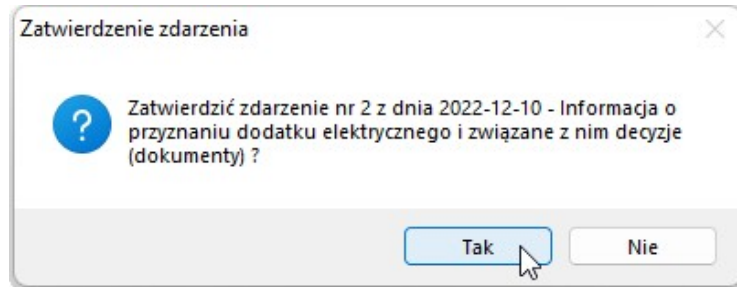
w momencie pojawienia się nowego zdarzenia, w oknie **OPIS ZDARZENIA** program uaktywni nam ikony pozwalające na zatwierdzenie konkretnego zdarzenia:



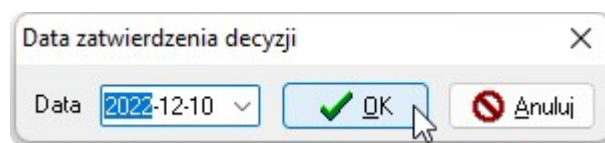


## ORION – dodatki elektryczne

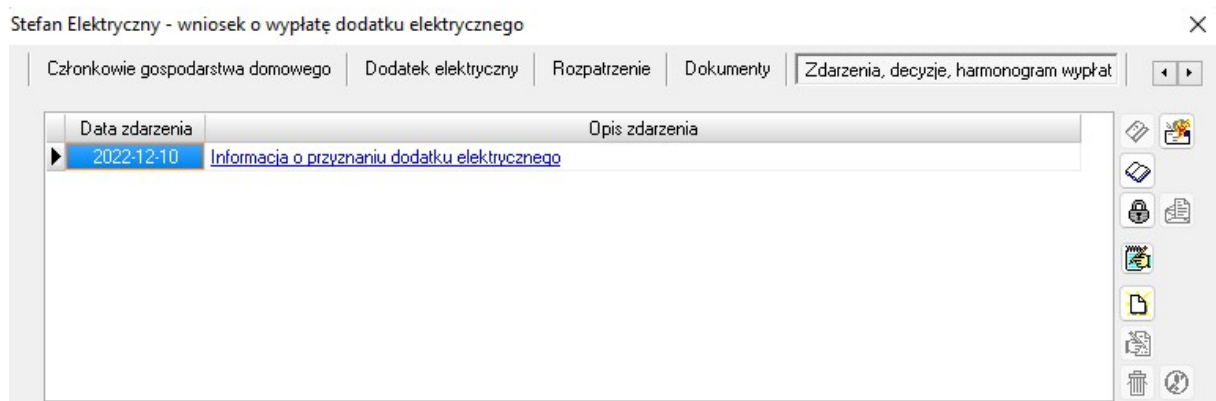
Wybranie ikony **ZATWIERDZENIE** spowoduje pojawienie się na ekranie zapytania, generowanego automatycznie przez sam program:



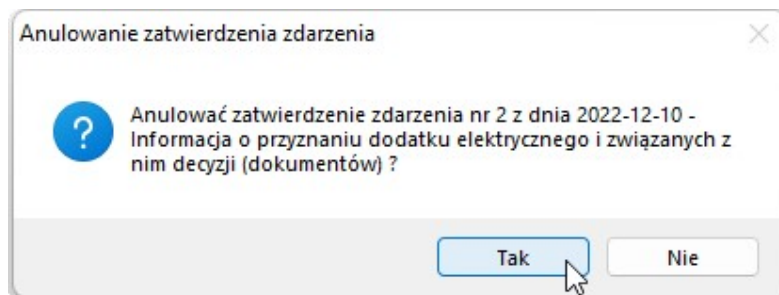
Jeżeli wybierzemy ikonę TAK, program poprosi o podanie daty zatwierdzenia:



Zatwierdzenie zdarzenia i decyzji poprzez ikonę **TAK**, spowoduje zmianę statusu decyzji z **PRZYGOTOWANEJ** na **ZATWIERDZONĄ** oraz zmianę dostępności ikony **ZATWIERDZENIE** na nieaktywną.



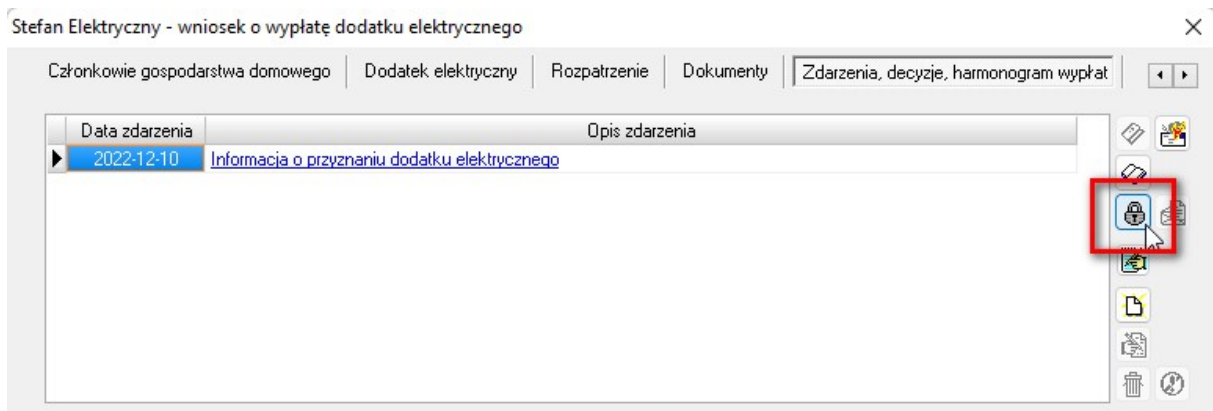
**Zatwierdzenie zdarzenia jest czynnością ODWRACALNĄ!!! Możemy jeszcze „anulować zatwierdzenie” i dokonać zmian w druku decyzji. Zatwierdzenie zdarzenia zamyka jednak możliwość edycji danych na wniosku.**



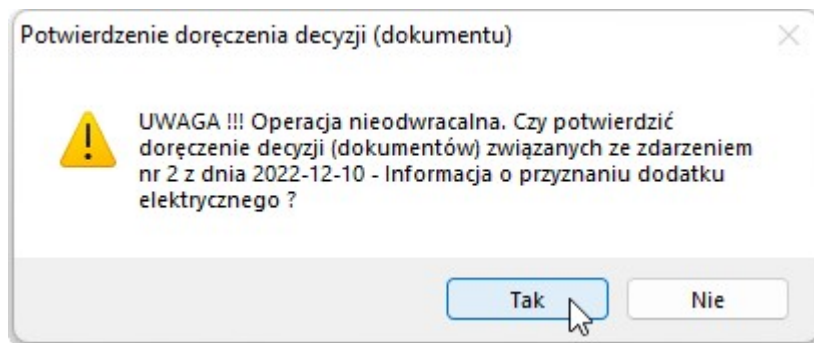
**UWAGA!!! Każda zmiana danych na wniosku POWINNA WIĄZAĆ SIĘ Z USUNIĘCIEM ZAPISANEGO WCZEŚNIEJ ZDARZENIA I ZAŁOŻENIEM GO NA NOWO!**

## ORION – dodatki elektryczne

Po zatwierdzeniu zdarzenia, następną czynnością będzie **DOREŃCZENIE**.



Wybranie ikony **DOREŃCZENIE** generuje następujący komunikat:




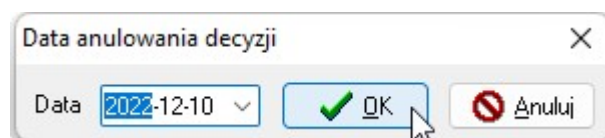
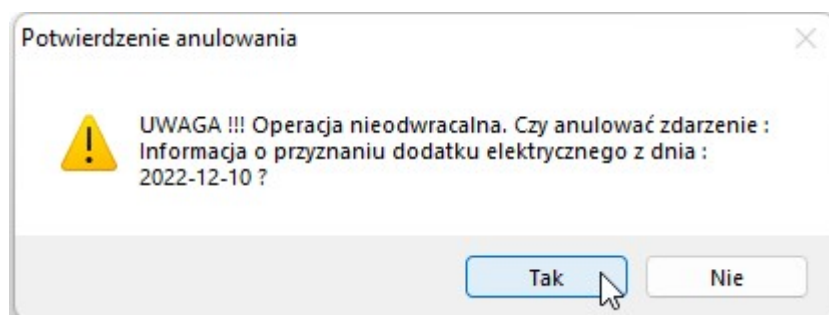
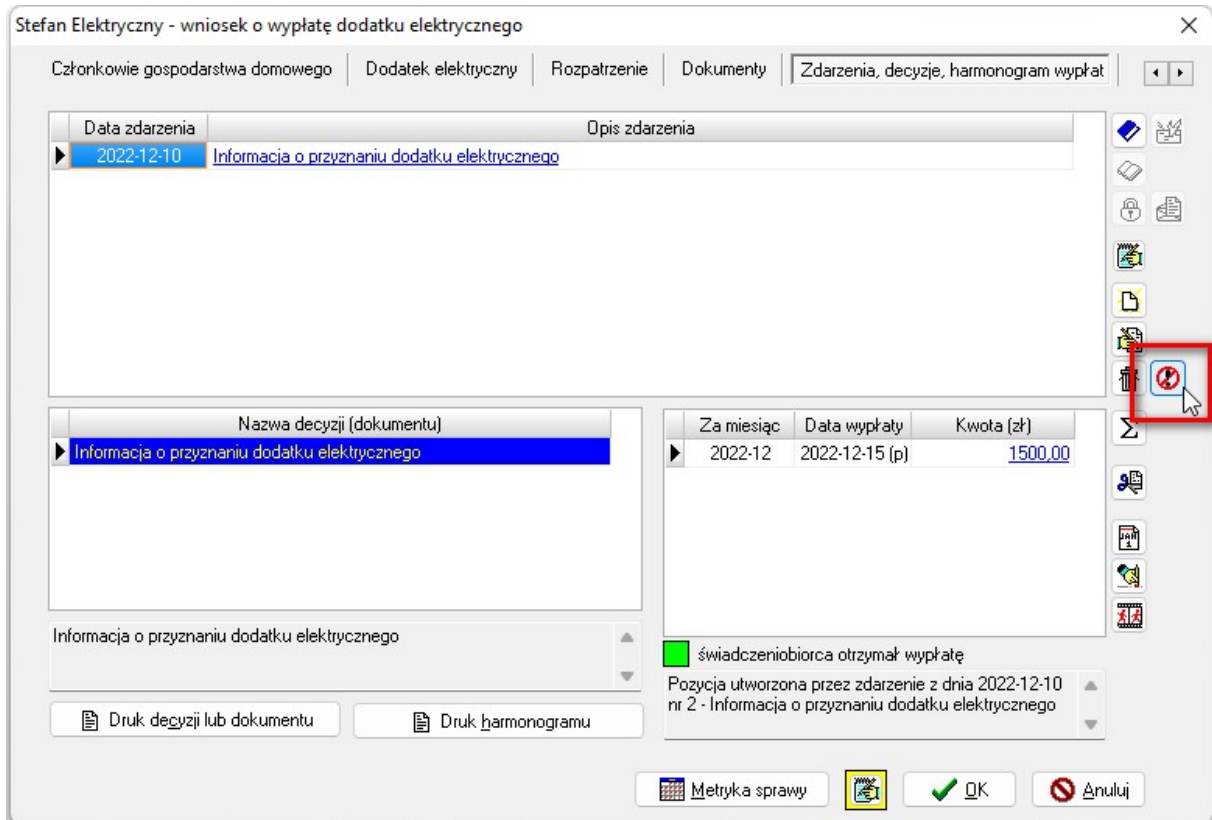
**UWAGA!!!**

**Potwierdzenie tej operacji jest czynnością NIEODWRACALNĄ!!! Zatwierdzenie doręczenia decyzji (dokumentu) wnioskodawcy zamyka jakąkolwiek możliwość edycji danych.**

Po „doręczeniu” decyzji możemy już tylko, na zakładce **ZDARZENIA, DECYZJE, HARMONOGRAM WYPŁAT**, dodawać nowe zdarzenia, np. wstrzymanie wypłaty.

## UWAGA!!!

Istnieje możliwość anulowania całego zdarzenia korzystając z ikony . Czynność tą można wykonać przed zatwierdzeniem decyzji. Anulowanie całego zdarzenia będzie widoczne zarówno w oknie zdarzeń, jak i w harmonogramie wypłat:



# ORION – dodatki elektryczne

Stefan Elektryczny - wniosek o wypłatę dodatku elektrycznego

Członkowie gospodarstwa domowego | Dodatek elektryczny | Rozpatrzenie | Dokumenty | Zdarzenia, decyzje, harmonogram wypłat

Data zdarzenia	Opis zdarzenia
2022-12-10	Informacja o przyznaniu dodatku elektrycznego

Nazwa decyzji (dokumentu)
Informacja o przyznaniu dodatku elektrycznego

Za miesiąc	Data wypłaty	Kwota (zł)
2022-12	2022-12-15 (p)	1500,00

Informacja o przyznaniu dodatku elektrycznego

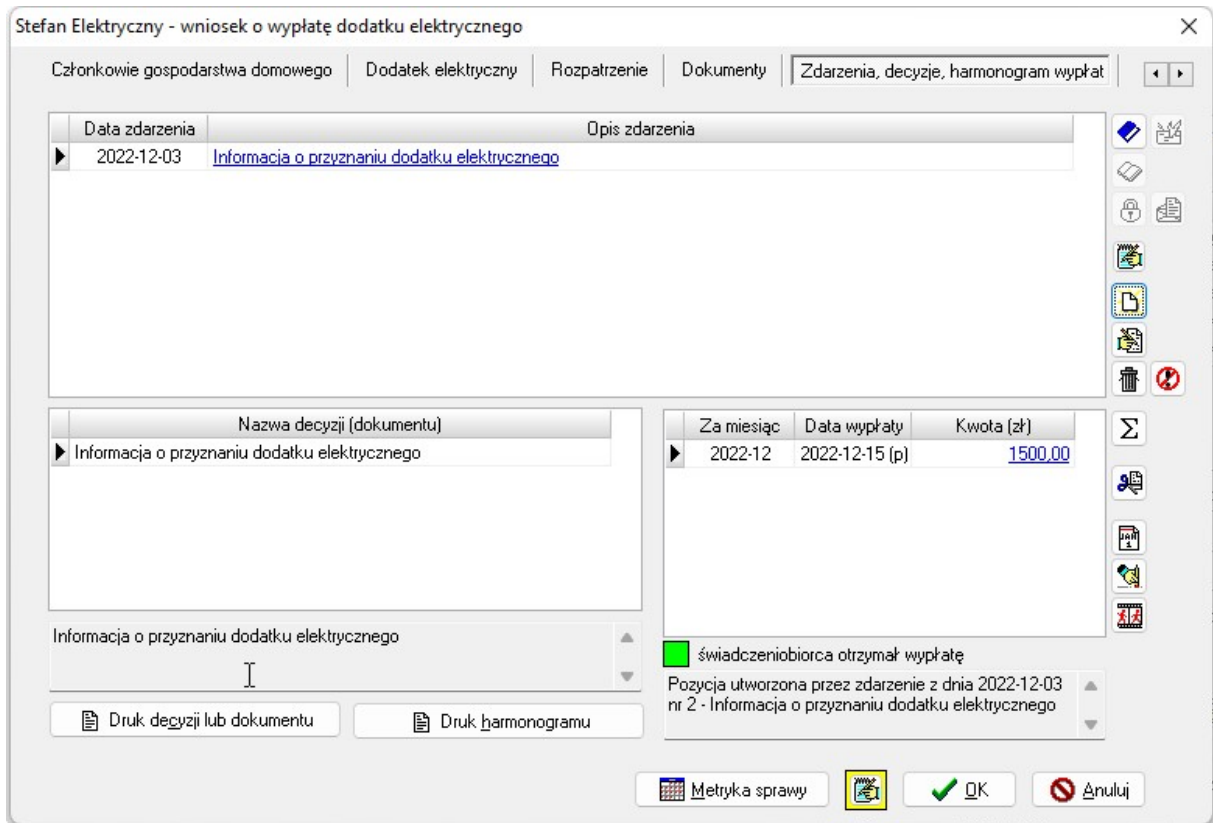
Druk decyzji lub dokumentu    Druk harmonogramu

Rozpatrz wniosek    Metryka sprawy    OK    Anuluj






świadczeniobiorca otrzymał wypłatę  
Pozycja utworzona przez zdarzenie z dnia 2022-12-10 nr 2 - Informacja o przyznaniu dodatku elektrycznego

# ORION – dodatki elektryczne


Założenie zdarzenia o przyznaniu świadczeń na zakładce Zdarzenia, decyzje, harmonogram wypłat, powoduje automatyczne wygenerowanie się harmonogramu wypłat.

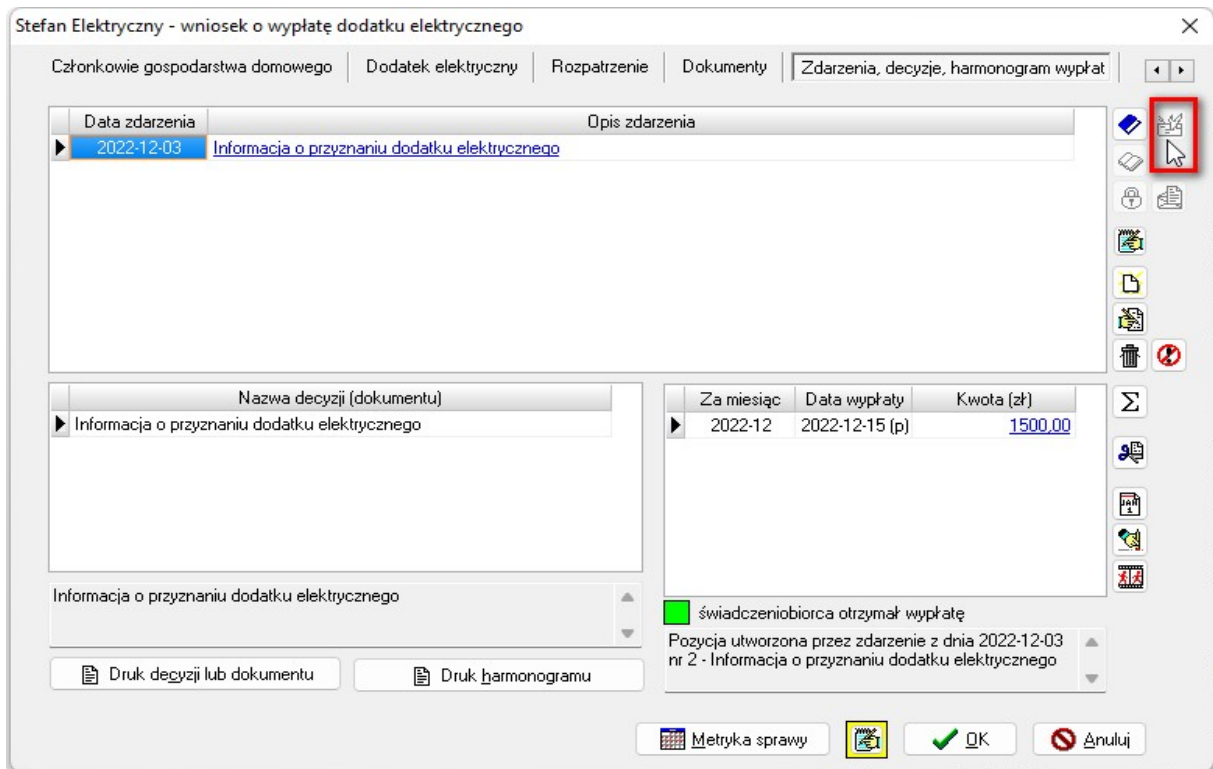


## Z prawej strony harmonogramu znajdują się następujące funkcje (ikony):

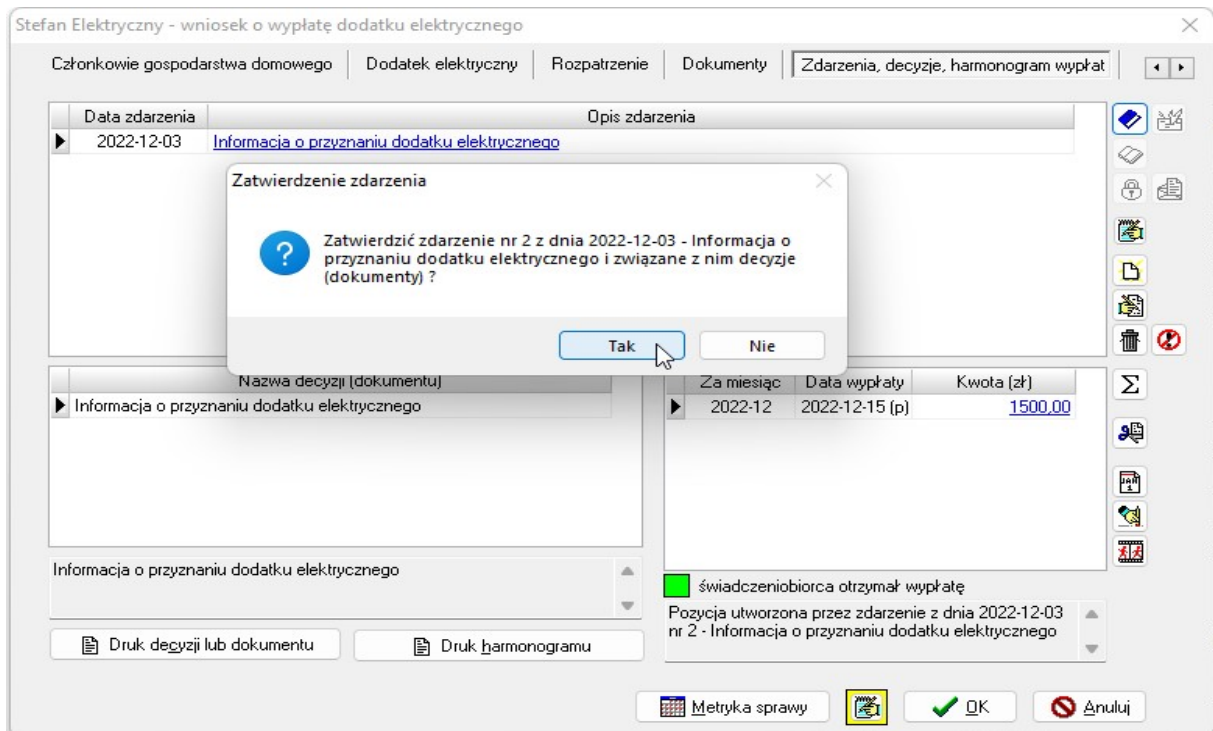
-  Suma pozycji harmonogramu wg miesiąca świadczenia (do sprawdzenia ile świadczeniobiorca ma do wypłaty w danym miesiącu)
-  Podział pozycji harmonogramu na dwie części (np. przy potrzebie określenia dwóch odrębnych świadczeniobiorców)
-  Zmiana przypisanego terminu wypłaty
-  Zmiana statusu wypłaty pozycji (np. na zrealizowaną – wypłaconą)
-  Zmiana świadczeniobiorcy

## WYSYŁKA INFORMACJI O PRYZNANIU ŚWIADCZENIA MAILEM

W przypadku, gdy użytkownik podejmie decyzję o wysyłce informacji o przyznaniu prawa do dodatku mailem, na adres wnioskodawcy (po wcześniejszym poprawnym skonfigurowaniu przez Administratora parametrów poczty wychodzącej w oknie Parametry) będzie miał taką możliwość korzystając z ikony koperty: Wysłanie informacji o przyznaniu dodatku :



Ikona wysyłki maila będzie aktywna dopiero po przygotowaniu i zatwierdzeniu zdarzenia:



# ORION – dodatki elektryczne

Stefan Elektryczny - wniosek o wypłatę dodatku elektrycznego

Członkowie gospodarstwa domowego | Dodatek elektryczny | Rozpatrzenie | Dokumenty | Zdarzenia, decyzje, harmonogram wypłat

Data zdarzenia	Opis zdarzenia
2022-12-03	<a href="#">Informacja o przyznaniu dodatku elektrycznego</a>

Data zatwierdzenia decyzji

Data: 2022-12-11

Nazwa decyzji (dokumentu)
Informacja o przyznaniu dodatku elektrycznego

Za miesiąc	Data wypłaty	Kwota (zł)
2022-12	2022-12-15 (p)	1500,00

Informacja o przyznaniu dodatku elektrycznego

świadczeniobiorca otrzymał wypłatę  
Pozycja utworzona przez zdarzenie z dnia 2022-12-03 nr 2 - Informacja o przyznaniu dodatku elektrycznego

Stefan Elektryczny - wniosek o wypłatę dodatku elektrycznego

Członkowie gospodarstwa domowego | Dodatek elektryczny | Rozpatrzenie | Dokumenty | Zdarzenia, decyzje, harmonogram wypłat

Data zdarzenia	Opis zdarzenia
2022-12-03	<a href="#">Informacja o przyznaniu dodatku elektrycznego</a>


Nazwa decyzji (dokumentu)
Informacja o przyznaniu dodatku elektrycznego

Za miesiąc	Data wypłaty	Kwota (zł)
2022-12	2022-12-15 (p)	1500,00

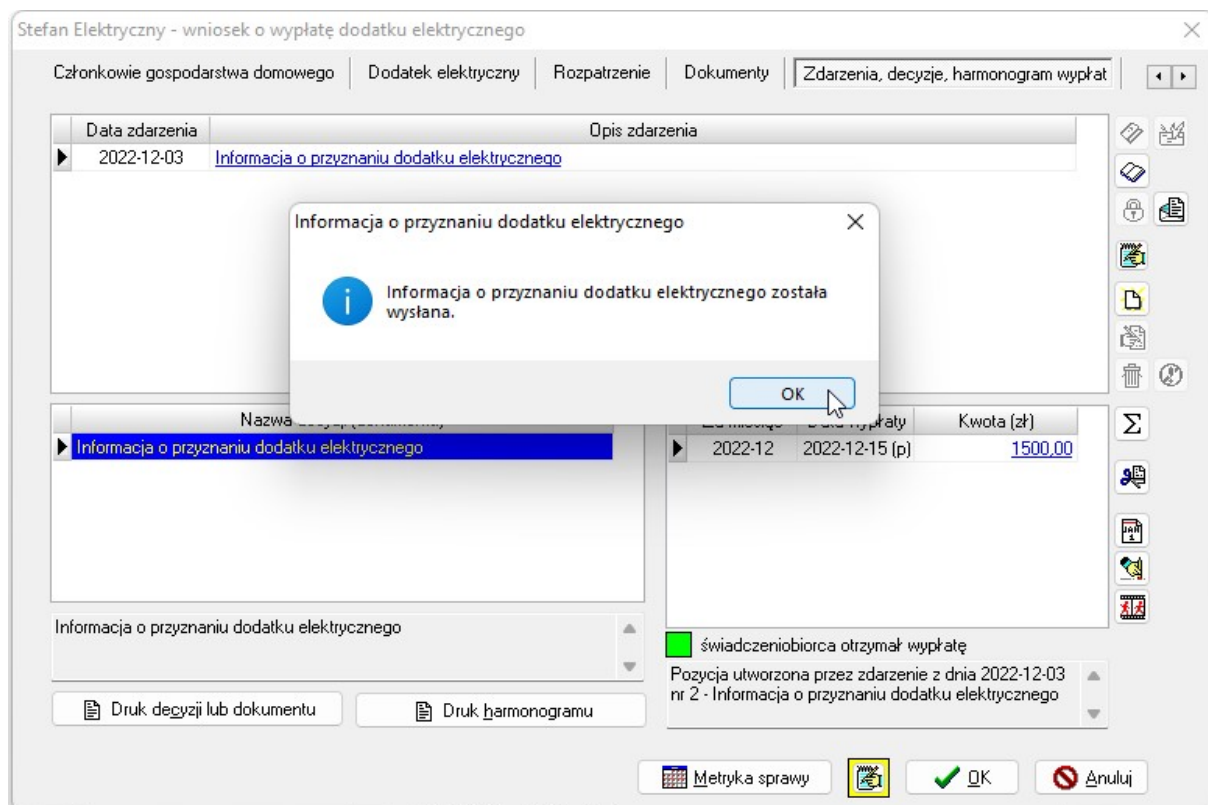
Informacja o przyznaniu dodatku elektrycznego

świadczeniobiorca otrzymał wypłatę  
Pozycja utworzona przez zdarzenie z dnia 2022-12-03 nr 2 - Informacja o przyznaniu dodatku elektrycznego

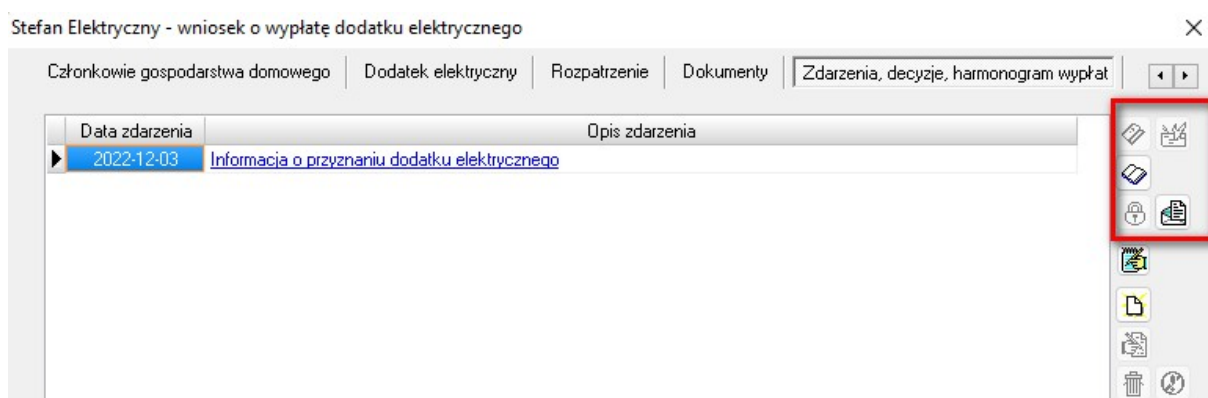
## ORION – dodatki elektryczne

Po zatwierdzeniu informacji o przyznaniu dodatku elektrycznego, użytkownik będzie mógł wysłać ww. informację mailem na adres podany przez wnioskodawcę. W tym celu wybiera ikonę Wysłanie informacji o przyznaniu świadczenia . W tym momencie program rozpocznie proces przygotowania informacji (w zależności od ustawień w parametrach: jako załącznik pdf, załącznik rtf lub jako treść maila), a następnie podejmie próbę wysłania maila na podany w danych adresowych wnioskodawcy adres email.

Jeżeli operacja przebiegnie bez zakłóceń, program poinformuje użytkownika o tym fakcie stosownym komunikatem:



oraz automatycznie przeprowadzi proces doręczenia informacji na zakładce Zdarzenia, decyzje, harmonogram wypłat:

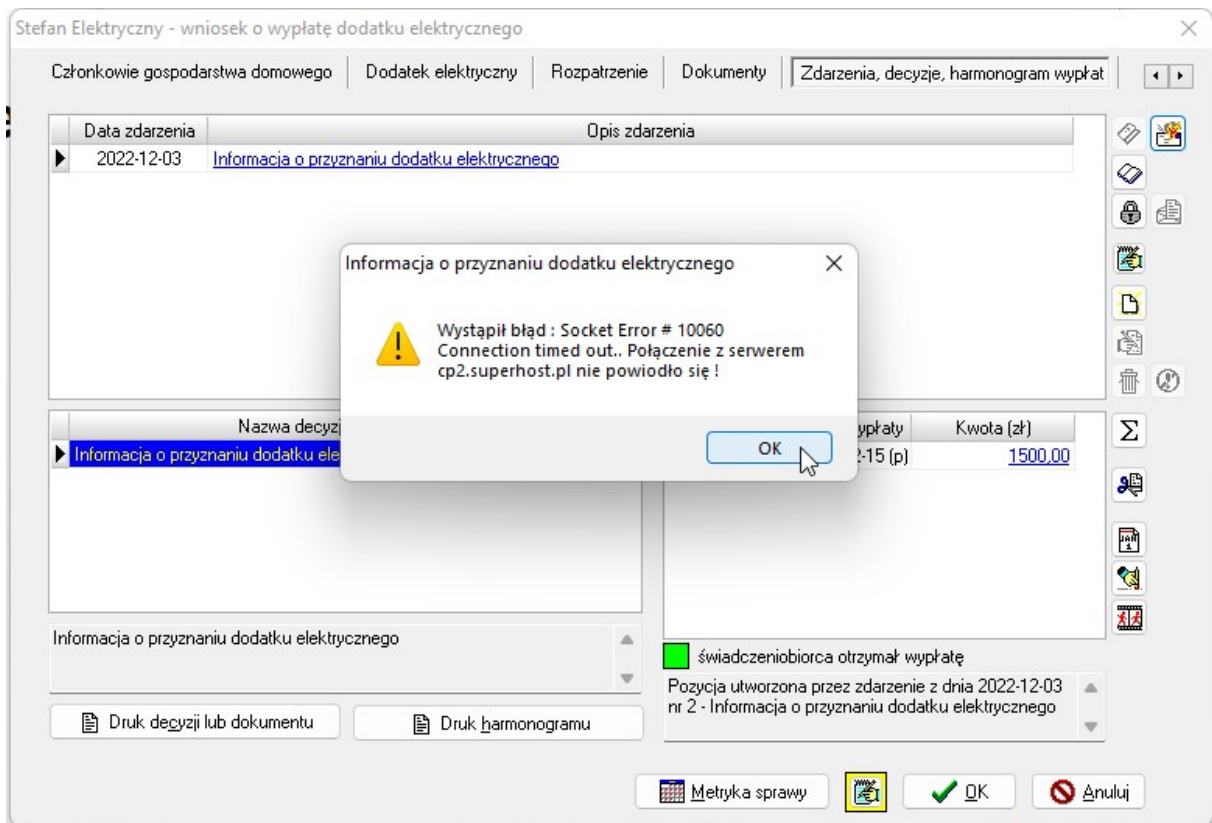
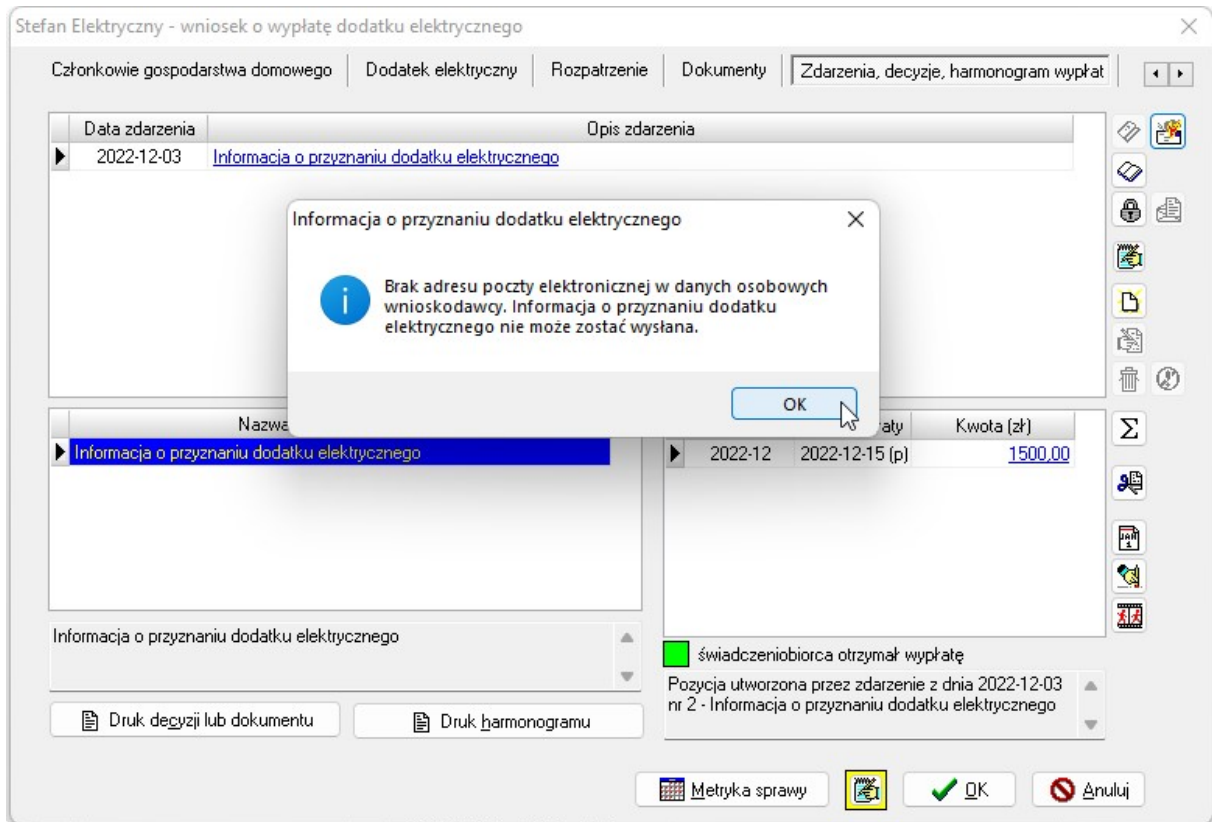


**UWAGA!!!**  
**OPERACJA MOŻE TRWAĆ DŁUŻSZĄ CHWILĘ.**  
**NIE NALEŻY WYŁĄCZAĆ PROGRAMU, DOPÓKI NIE POJAWI SIĘ**  
**KOMUNIKAT O POPRAWNYM WYSŁANIU LUB BŁĘDZIE WYSŁANIA.**



## ORION – dodatki elektryczne

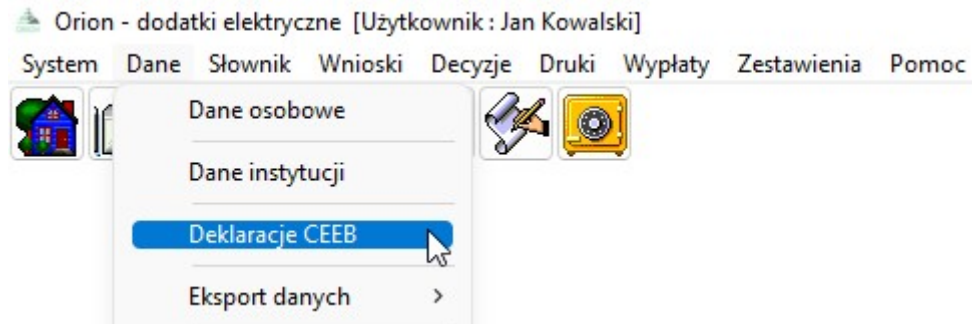
W przypadku, gdy operacja wysłania się nie powiedzie lub z innych przyczyn nie może być przeprowadzona, program powiadomi o tym fakcie użytkownika stosownym komunikatem.



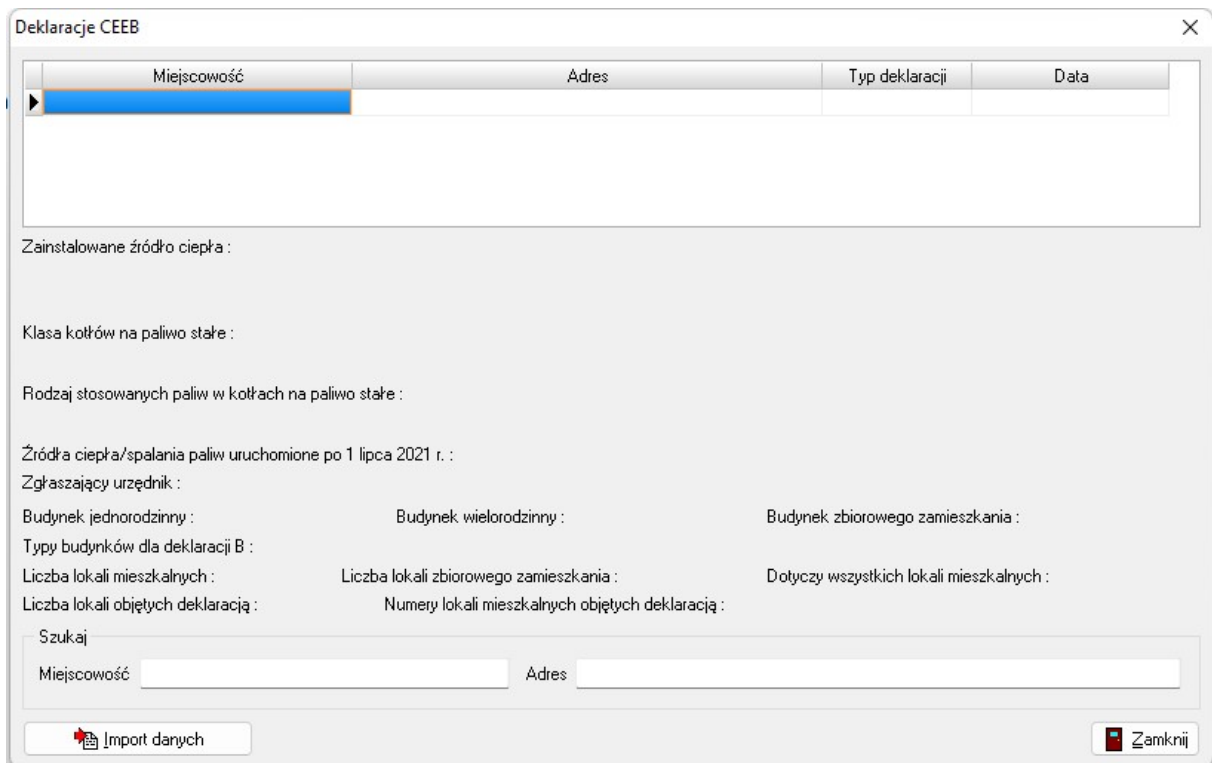
## 6. WSPÓLPRACA Z CEEB

W związku z faktem, iż aplikacja CEEB pozwala na wygenerowanie raportu zawierającego informacje na temat złożonych deklaracji źródła ogrzewania program ORION został wyposażony w funkcję importu ww. raportu oraz weryfikację, na wniosek, czy dla danego adresu źródła ogrzewania została złożona stosowna deklaracja (**funkcja pomocnicza /nieobowiązkowa**).

W celu zaimportowania pliku \*.csv z raportem deklaracji CEEB należy z głównego menu wybrać opcję **Dane – Deklaracje CEEB**:



Na ekranie pojawi się okno, w którym będzie można zaimportować wygenerowany w CEEB plik \*.csv:

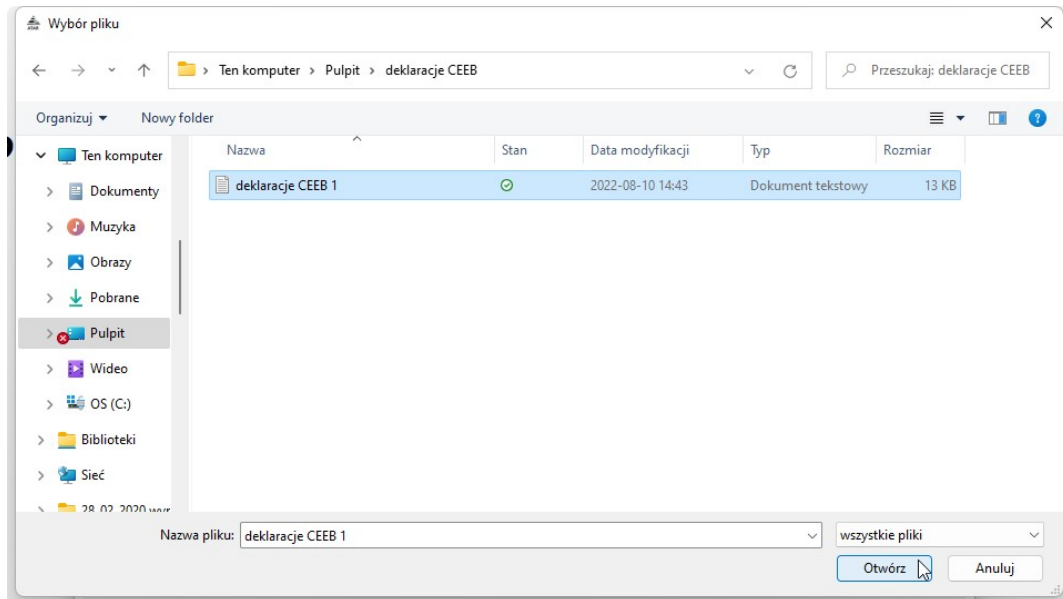
The image shows a screenshot of the 'Deklaracje CEEB' window. At the top, there is a table with four columns: 'Miejscowość', 'Adres', 'Typ deklaracji', and 'Data'. Below the table, there are several input fields and labels: 'Zainstalowane źródło ciepła:', 'Klasa kotłów na paliwo stałe:', 'Rodzaj stosowanych paliw w kotłach na paliwo stałe:', 'Źródła ciepła/spalania paliw uruchomione po 1 lipca 2021 r.:', 'Zgłaszający urzędnik:', 'Budynek jednorodzinny:', 'Budynek wielorodzinny:', 'Budynek zbiorowego zamieszkania:', 'Typy budynków dla deklaracji B:', 'Liczba lokali mieszkalnych:', 'Liczba lokali zbiorowego zamieszkania:', 'Dotyczy wszystkich lokali mieszkalnych:', 'Liczba lokali objętych deklaracją:', 'Numery lokali mieszkalnych objętych deklaracją:'. At the bottom, there is a search section with 'Szukaj' and two input fields for 'Miejscowość' and 'Adres'. There are also two buttons: 'Import danych' and 'Zamknij'.

### UWAGA!

**Wczytywanie deklaracji może potrwać dłuższą chwilę. Nie należy w tym czasie, wyłączyć programu (resetować komputera). Zakończenie procesu wczytywania deklaracji zostanie oznaczone przez program stosownym komunikatem.**

## ORION – dodatki elektryczne

W celu zaimportowania pliku z deklaracjami wybieramy ikonę **Import danych** widoczną w lewym, dolnym rogu okna, a następnie wskazujemy plik wygenerowany w aplikacji CEEB:

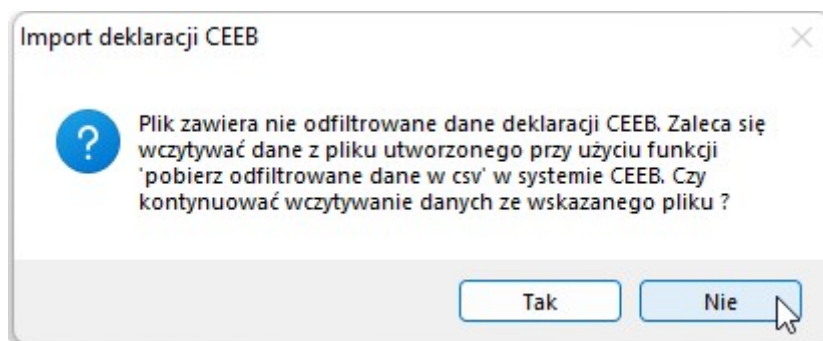


**Uwaga!**

**Zalecamy generowanie w aplikacji CEEB raportu ODFILTROWANEGO:**

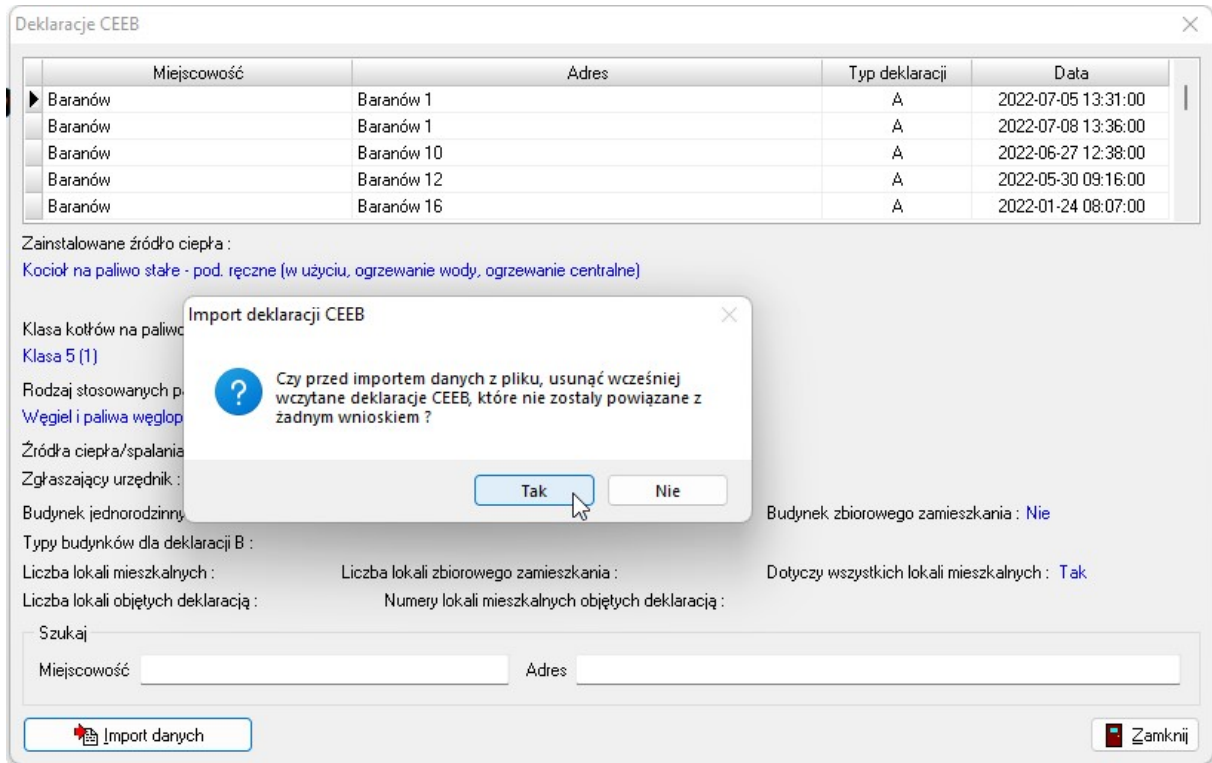
Adres	Typ deklaracji	Zainstalowane źródło ciepła	Klasa kotłów na paliwo stałe	Rodzaj stosowanych paliw w kotłach na paliwo stałe
	wszystki	wszystkie	wszy	wszystkie

W przypadku wczytywania do programu ORION raportu PEŁNEGO (mogącego zawierać np.: deklaracje niekompletne lub błędne) na ekranie pojawi się komunikat ostrzegawczy:



## ORION – dodatki elektryczne

Dodatkowo program umożliwi usunięcie, przed wczytaniem kolejnego raportu, deklaracji CEEB nie powiązanych z żadnym wnioskiem (wyczyszczenie bazy CEEB i wczytanie deklaracji na nowo z kolejnego, wygenerowanego w aplikacji CEEB, raportu):



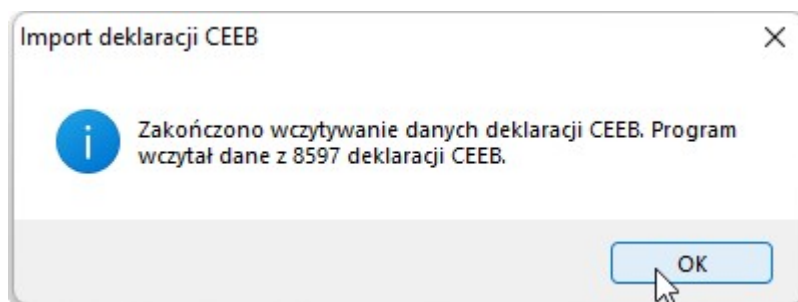
### Wybranie opcji TAK:

spowoduje usunięcie wszystkich dotychczasowo wczytanych do bazy deklaracji CEEB i wczytanie nowych, z aktualnego pliku.

### Wybranie opcji NIE:

spowoduje pozostawienie wszystkich dotychczasowo wczytanych do bazy deklaracji CEEB i doczytanie nowych z aktualnego pliku.

W tym momencie program rozpocznie import danych z pliku – import ten można wielokrotnie powtarzać (np.: raz w tygodniu) w celu dodania do bazy nowych deklaracji, jakie pojawiają się w bazie CEEB. O zakończeniu importu program poinformuje użytkownika stosownym komunikatem:



## ORION – dodatki elektryczne

Wczytane do programu deklaracje będą wykorzystywane i wyświetlane użytkownikowi podczas wprowadzania danych na wniosku.

Podczas wprowadzania wniosku, po przejściu na zakładkę **Dodatek elektryczny**, w tabeli z adresem instalacji źródła ogrzewania dostępna będzie ikona **Wybór deklaracji CEEB**:

Stefan Elektryczny - wniosek o wypłatę dodatku elektrycznego

Członkowie gospodarstwa domowego | **Dodatek elektryczny** | Rozpatrzenie | Dokumenty | Zdarzenia, decyzje, harmonogram wypłat

Dodatek elektryczny

Wnioskowano	Przyznano	Imię	Nazwisko	Data urodzenia	Dodatek [zł]
Tak	Tak	Stefan	Elektryczny	1986-10-11	1500,00

Dane osoby

**Dodatek elektryczny został przyznany w kwocie 1 500,00 zł**

główne źródło ogrzewania gospodarstwa domowego jest zasilane energią elektryczną, i źródło to zostało zgłoszone lub wpisane do centralnej ewidencji emisyjności budynków, o której mowa w art. 27a ust. 1 ustawy z dnia 21 listopada 2008 r. o wspieraniu termomodernizacji i remontów oraz o centralnej ewidencji emisyjności budynków (Dz. U. z 2022 r. poz. 438, 1561, 1576 i 1967), do dnia 11 sierpnia 2022 r., albo po tym dniu - w przypadku głównych źródeł ogrzewania zgłoszonych lub wpisanych po raz pierwszy do centralnej ewidencji emisyjności budynków

Głównym źródłem ogrzewania gospodarstwa domowego wnioskodawcy jest : pompa ciepła

Złożono rozliczenie roczne z przedsiębiorstwem energetycznym potwierdzające zużycie energii elektrycznej w 2021 r. przekraczające 5MWh

Adres instalacji źródła ogrzewania

Kod 43-430 Miejscowość Kiczycze

Ulica Podleśna Nr domu 3 Nr lokalu

Edycja adresu instalacji źródła ogrzewania

**Wybór deklaracji CEEB**

na potrzeby gospodarstwa domowego, zostało zakupione paliwo stałe, po cenie i od przedsiębiorcy, o których mowa w art. 2 ust. 1 ustawy z dnia 23 czerwca 2022 r. o szczególnych rozwiązaniach służących ochronie odbiorców niektórych paliw stałych w związku z sytuacją na rynku tych paliw (Dz. U. poz. 1477 i 1692)

Rozpatrz wniosek | Metryka sprawy | OK | Anuluj

Jeżeli adres instalacji źródła ogrzewania będzie uzupełniony, po wybraniu ikony **Wybór deklaracji CEEB** program automatycznie przeszuka dane wczytane wcześniej z raportu i wyświetli użytkownikowi deklaracje zawierające ten sam adres:

Deklaracje CEEB

Miejscowość	Adres	Typ deklaracji	Data
Kiczycze	Podleśna 3	A	2022-07-05 13:31:00

Zainstalowane źródło ciepła : pompa ciepła

Klasa kotłów na paliwo stałe : Klasa 5 (1)

Rodzaj stosowanych paliw w kotłach na paliwo stałe :

Źródła ciepła/spalania paliw uruchomione po 1 lipca 2021 r. : Nie

Zgłaszający urzędnik :

Budynek jednorodzinny : Tak Budynek wielorodzinny : Nie Budynek zbiorowego zamieszkania : Nie

Typy budynków dla deklaracji B :

Liczba lokali mieszkalnych : Liczba lokali zbiorowego zamieszkania : Dotyczy wszystkich lokali mieszkalnych : Tak

Liczba lokali objętych deklaracją : Numery lokali mieszkalnych objętych deklaracją :

Szukaj

Miejscowość Kiczycze Adres Podleśna 3

**Powiązanie deklaracji z wnioskiem** | Zamknij

## ORION – dodatki elektryczne

W oknie deklaracji wskazujemy tą, która odpowiada adresowi instalacji źródła ogrzewania, a następnie wybieramy ikonę **Powiązanie deklaracji z wnioskiem**:

The screenshot shows the 'Deklaracje CEEB' window with a table of declarations and a dialog box titled 'Wybór deklaracji CEEB'. The dialog box asks 'Czy powiązać deklarację CEEB z wnioskiem?' (Do you want to link the CEEB declaration to the application?) with 'Tak' (Yes) and 'Nie' (No) buttons. The 'Tak' button is highlighted by a mouse cursor.

Miejscowość	Adres	Typ deklaracji	Data
Kiczycze	Podleśna 3	A	2022-07-05 13:31:00

Zainstalowane źródło ciepła :  
pompa ciepła

Klasa kotłów na paliwo stałe :  
Klasa 5 (1)

Rodzaj stosowanych paliw w kotłach na paliwo stałe :

Źródła ciepła/spalania paliw uruchomione po 1 lipca 2021 r. : Nie

Zgłaszający urzędnik :

Budynek jednorodzinny : Tak      Budynek wielorodzinny : Nie      Budynek zbiorowego zamieszkania : Nie

Typy budynków dla deklaracji B :

Liczba lokali mieszkalnych :      Liczba lokali zbiorowego zamieszkania :      Dotyczy wszystkich lokali mieszkalnych : Tak

Liczba lokali objętych deklaracją :      Numery lokali mieszkalnych objętych deklaracją :

Szukaj

Miejscowość Kiczycze      Adres Podleśna 3

Po powiązaniu deklaracji z konkretnym wnioskiem, będzie ona dostępna do wglądu, nawet po założeniu zdarzenia na ostatniej zakładce wniosku:

The screenshot shows the 'Deklaracje CEEB' window with the declaration 'Kiczycze' selected. The 'Powiązanie deklaracji z wnioskiem' button is now visible at the bottom. The background shows a window with a table of data and a button labeled 'Dane deklaracji CEEB'.

Miejscowość	Adres	Typ deklaracji	Data
Kiczycze	Podleśna 3	A	2022-07-05 13:31:00

Zainstalowane źródło ciepła :  
pompa ciepła

Klasa kotłów na paliwo stałe :  
Klasa 5 (1)

Rodzaj stosowanych paliw w kotłach na paliwo stałe :

Źródła ciepła/spalania paliw uruchomione po 1 lipca 2021 r. : Nie

Zgłaszający urzędnik :

Budynek jednorodzinny : Tak      Budynek wielorodzinny : Nie      Budynek zbiorowego zamieszkania : Nie

Typy budynków dla deklaracji B :

Liczba lokali mieszkalnych :      Liczba lokali zbiorowego zamieszkania :      Dotyczy wszystkich lokali mieszkalnych : Tak

Liczba lokali objętych deklaracją :      Numery lokali mieszkalnych objętych deklaracją :

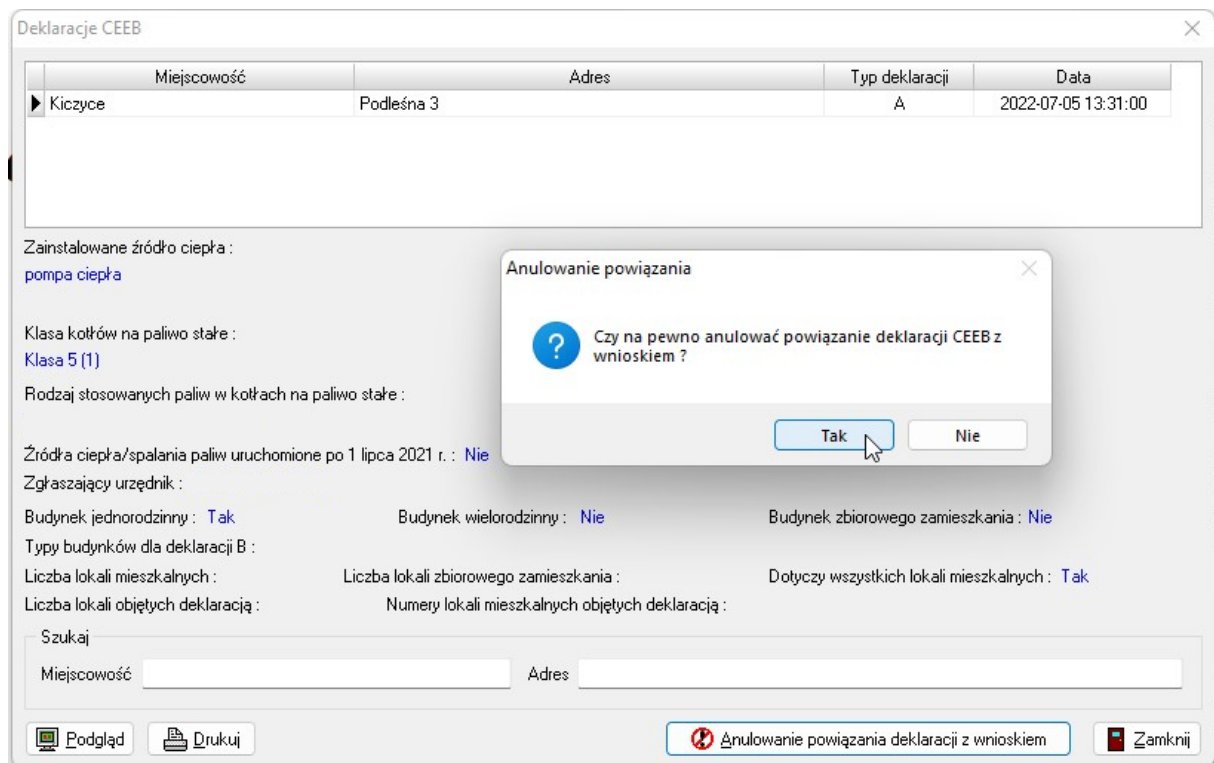
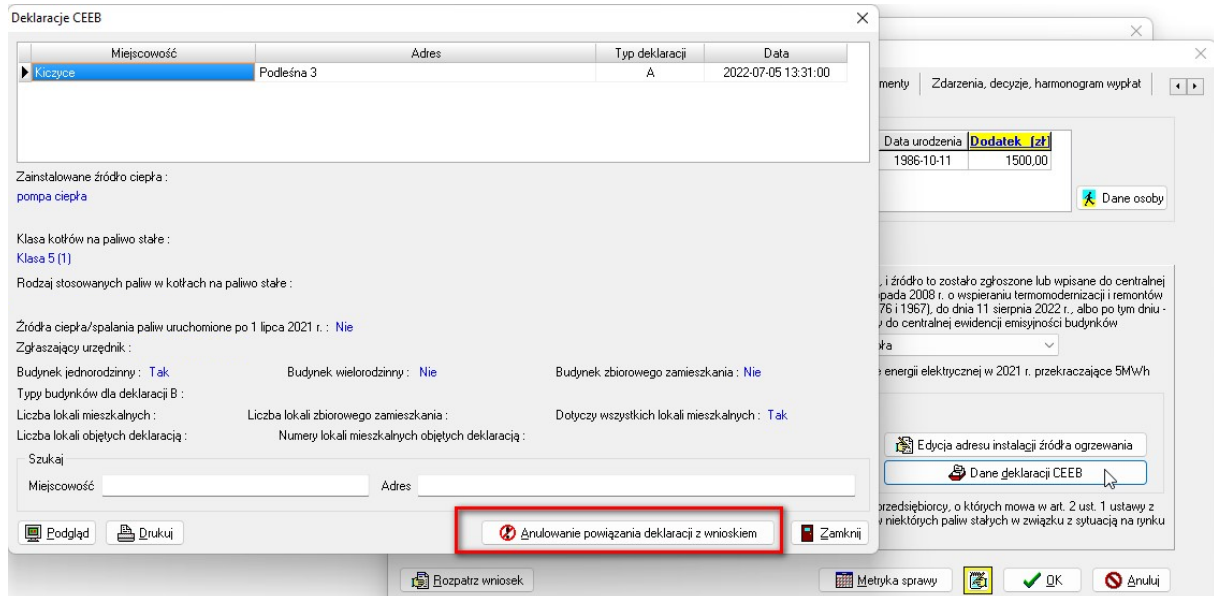
Szukaj

Miejscowość      Adres

# ORION – dodatki elektryczne



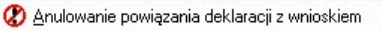

## Uwaga!

Do czasu założenia zdarzenia, na zakładce Zdarzenia, decyzje, harmonogram wypłat, użytkownik będzie miał możliwość anulować błędnie przypisaną do wniosku deklarację, korzystając z ikony **Anulowanie powiązania deklaracji z wnioskiem** i wskazać poprawną:



# ORION – dodatki elektryczne

Po powiązaniu deklaracji z wnioskiem program umożliwi przygotowanie wydruku zawierającego dane dotyczące wniosku, do którego użytkownik przypisał deklarację oraz dane z samej deklaracji CEEB:

Budynek jednorodzinny : <a href="#">Tak</a>	Budynek wielorodzinny : <a href="#">Nie</a>	Budynek zbiorowego zamieszkania : <a href="#">Nie</a>
Typy budynków dla deklaracji B :		
Liczba lokali mieszkalnych :	Liczba lokali zbiorowego zamieszkania :	Dotyczy wszystkich lokali mieszkalnych : <a href="#">Tak</a>
Liczba lokali objętych deklaracją :	Numery lokali mieszkalnych objętych deklaracją :	
Szukaj		
Miejscowość <input type="text"/>	Adres <input type="text"/>	
		
		

## Wniosek o dodatek elektryczny nr : 5 z dnia 2022-12-03 wnioskodawca : Stefan Elektryczny

### Adres instalacji źródła ogrzewania :

43-430 Kiczycze ul. Podleśna 3

### Dane deklaracji CEEB :

Adres : [Kiczycze Podleśna 3](#)

Typ deklaracji : [A](#)

Data utworzenia deklaracji : [2022-07-05 13:31:00](#)

Zainstalowane źródło ciepła :  
[pompa ciepła](#)

Klasa kotłów na paliwo stałe :

[Klasa 5 \(1\)](#)

Rodzaj stosowanych paliw w kotłach na paliwo stałe :

Źródła ciepła/spalania paliw uruchomione po 1 lipca 2021 r. : [Nie](#)

Zgłaszający urzędnik

Budynek jednorodzinny : [Tak](#)

Budynek wielorodzinny : [Nie](#)

Budynek zbiorowego zamieszkania : [Nie](#)

Typy budynków dla deklaracji B :

Liczba lokali mieszkalnych :                      Liczba lokali zbiorowego zamieszkania :

Dotyczy wszystkich lokali mieszkalnych : [Tak](#)

Liczba lokali objętych deklaracją :

Numery lokali mieszkalnych objętych deklaracją :



## ORION – dodatki elektryczne


W momencie podpięcia deklaracji CEEB program dokona analizy danych wprowadzonych na wniosku oraz wczytanych z deklaracji:

Stefan Elektryczny - wniosek o wypłatę dodatku elektrycznego

Wniosek | Członkowie gospodarstwa domowego | **Dodatek elektryczny** | Rozpatrzenie | Dokumenty

Dodatek elektryczny

Wnioskowano	Przyznano	Imię	Nazwisko	Data urodzenia	Dodatek [zł]
Tak	Tak	Stefan	Elektryczny	1986-10-11	1500,00



**Dodatek elektryczny został przyznany w kwocie** **1 500,00 zł**

główne źródło ogrzewania gospodarstwa domowego jest zasilane energią elektryczną, i źródło to zostało zgłoszone lub wpisane do centralnej ewidencji emisyjności budynków, o której mowa w art. 27a ust. 1 ustawy z dnia 21 listopada 2008 r. o wspieraniu termomodernizacji i remontów oraz o centralnej ewidencji emisyjności budynków (Dz. U. z 2022 r. poz. 438, 1561, 1576 i 1967), do dnia 11 sierpnia 2022 r., albo po tym dniu - w przypadku głównych źródeł ogrzewania zgłoszonych lub wpisanych po raz pierwszy do centralnej ewidencji emisyjności budynków


Głównym źródłem ogrzewania gospodarstwa domowego wnioskodawcy jest : pompa ciepła

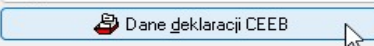
Złożono rozliczenie roczne z przedsiębiorstwem energetycznym potwierdzające zużycie energii elektrycznej w 2021 r. przekraczające 5MWh

Adres instalacji źródła ogrzewania

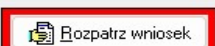



Kod 43-430 Miejscowość Kiczycze

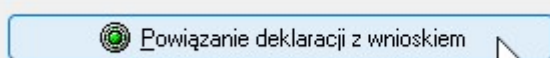
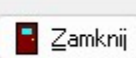
Ulica Podleśna Nr domu 3 Nr lokalu





na potrzeby gospodarstwa domowego, zostało zakupione paliwo stałe, po cenie i od przedsiębiorcy, o których mowa w art. 2 ust. 1 ustawy z dnia 23 czerwca 2022 r. o szczególnych rozwiązaniach służących ochronie odbiorców niektórych paliw stałych w związku z sytuacją na rynku tych paliw (Dz. U. poz. 1477 i 1692)


Jeżeli podczas analizy porównawczej danych na wniosku i na deklaracji program napotka istotne różnice, na zakładce Dodatek elektryczny pojawi się dodatkowa ikona CEEB RÓŻNICE:

Stefan Elektryczny - wniosek o wypłatę dodatku elektrycznego

Wniosek | Członkowie gospodarstwa domowego | **Dodatek elektryczny** | Rozpatrzenie | Dokumenty

Dodatek elektryczny

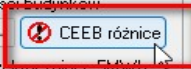
Wnioskowano	Przyznano	Imię	Nazwisko	Data urodzenia	Dodatek [zł]
Tak	Tak	Stefan	Elektryczny	1986-10-11	1500,00



**Dodatek elektryczny został przyznany w kwocie** **1 500,00 zł**

główne źródło ogrzewania gospodarstwa domowego jest zasilane energią elektryczną, i źródło to zostało zgłoszone lub wpisane do centralnej ewidencji emisyjności budynków, o której mowa w art. 27a ust. 1 ustawy z dnia 21 listopada 2008 r. o wspieraniu termomodernizacji i remontów oraz o centralnej ewidencji emisyjności budynków (Dz. U. z 2022 r. poz. 438, 1561, 1576 i 1967), do dnia 11 sierpnia 2022 r., albo po tym dniu - w przypadku głównych źródeł ogrzewania zgłoszonych lub wpisanych po raz pierwszy do centralnej ewidencji emisyjności budynków

Głównym źródłem ogrzewania gospodarstwa domowego wnioskodawcy jest : pompa ciepła





Złożono rozliczenie roczne z przedsiębiorstwem energetycznym potwierdzające zużycie energii elektrycznej w 2021 r. przekraczające 5MWh

Adres instalacji źródła ogrzewania





Kod 43-430 Miejscowość Kiczycze

Ulica Podleśna Nr domu 3 Nr lokalu





na potrzeby gospodarstwa domowego, zostało zakupione paliwo stałe, po cenie i od przedsiębiorcy, o których mowa w art. 2 ust. 1 ustawy z dnia 23 czerwca 2022 r. o szczególnych rozwiązaniach służących ochronie odbiorców niektórych paliw stałych w związku z sytuacją na rynku tych paliw (Dz. U. poz. 1477 i 1692)

## ORION – dodatki elektryczne

Po kliknięciu w ikonę CEEB RÓŻNICE na ekranie pojawi się druk z wyszczególnionymi różnicami:

Wniosek o wypłatę dodatku elektrycznego złożony w dniu 2022-12-03 - wnioskodawca: Stefan Elektryczny

Deklaracja CEEB z dnia: 2022-06-29 16:57:00 powiązana z wnioskiem numer 5

Typ deklaracji A (budynki i lokale mieszkalne)  
Adres budynku wg deklaracji : Kawczyce Kawczyce 30

- na deklaracji CEEB nie zaznaczono opcji 'źródło ciepła : pompa ciepła', natomiast w danych wniosku zaznaczono opcję 'głównym źródłem ogrzewania gospodarstwa domowego wnioskodawcy jest pompa ciepła'

**UWAGA! NA DEKLARACJI CEEB PODANO NIEUŻYWANE ŹRÓDŁA CIEPŁA**

W takim przypadku, podczas rozpatrywania wniosku (przy zaznaczonej opcji, że główne źródło ogrzewania gospodarstwa domowego jest zasilane energią elektryczną) program zapyta użytkownika, czy na pewno przyznać dodatek:

Stefan Elektryczny - wniosek o wypłatę dodatku elektrycznego

Wniosek | Członkowie gospodarstwa domowego | **Dodatek elektryczny** | Rozpatrzenie | Dokumenty

Dodatek elektryczny

Wnioskowano	Przyznano	Imię	Nazwisko	Data urodzenia	Dodatek [zł]
Tak	Tak	Stefan	Elektryczny	1986-10-11	1500,00

Dane osoby

**Dodatek elektryczny został przyznany w kwocie 1 500,00 zł**

główne źródło ogrzewania gospodarstwa domowego jest zasilane energią elektryczną (nie lub wpisane do centralnej ewidencji emisyjności budynków oraz o centralnej ewidencji emisyjności budynków w przypadku głównych źródeł ciepła)

Głównym źródłem ogrzewania gospodarstwa domowego jest zasilanie energią elektryczną

Złożono rozliczenie roczne z poprzedniego roku

Adres instalacji źródła ogrzewania: **NA DEKLARACJI CEEB**

Kod 43-430 Miejscowość Kawczyce

Ulica Podleśna Nr domu 3 Nr lokalu

Edycja adresu instalacji źródła ogrzewania

Dane deklaracji CEEB

na potrzeby gospodarstwa domowego, zostało zakupione paliwo stałe, po cenie i od przedsiębiorcy, o których mowa w art. 2 ust. 1 ustawy z dnia 23 czerwca 2022 r. o szczególnych rozwiązaniach służących ochronie odbiorców niektórych paliw stałych w związku z sytuacją na rynku tych paliw (Dz. U. poz. 1477 i 1692)

**Rozpatrzenie wniosku**

Z wnioskiem została powiązana deklaracja CEEB, na której występują różnice w stosunku do danych podanych na wniosku. Czy przyznać dodatek elektryczny?

Tak Nie

Edycja adresu instalacji źródła ogrzewania

Dane deklaracji CEEB

Rozpatr wniosek

Metryka sprawy

OK Anuluj

**W przypadku wybrania ikony TAK – dodatek zostanie przyznany**  
**W przypadku wybrania ikony NIE – dodatek nie zostanie przyznany**

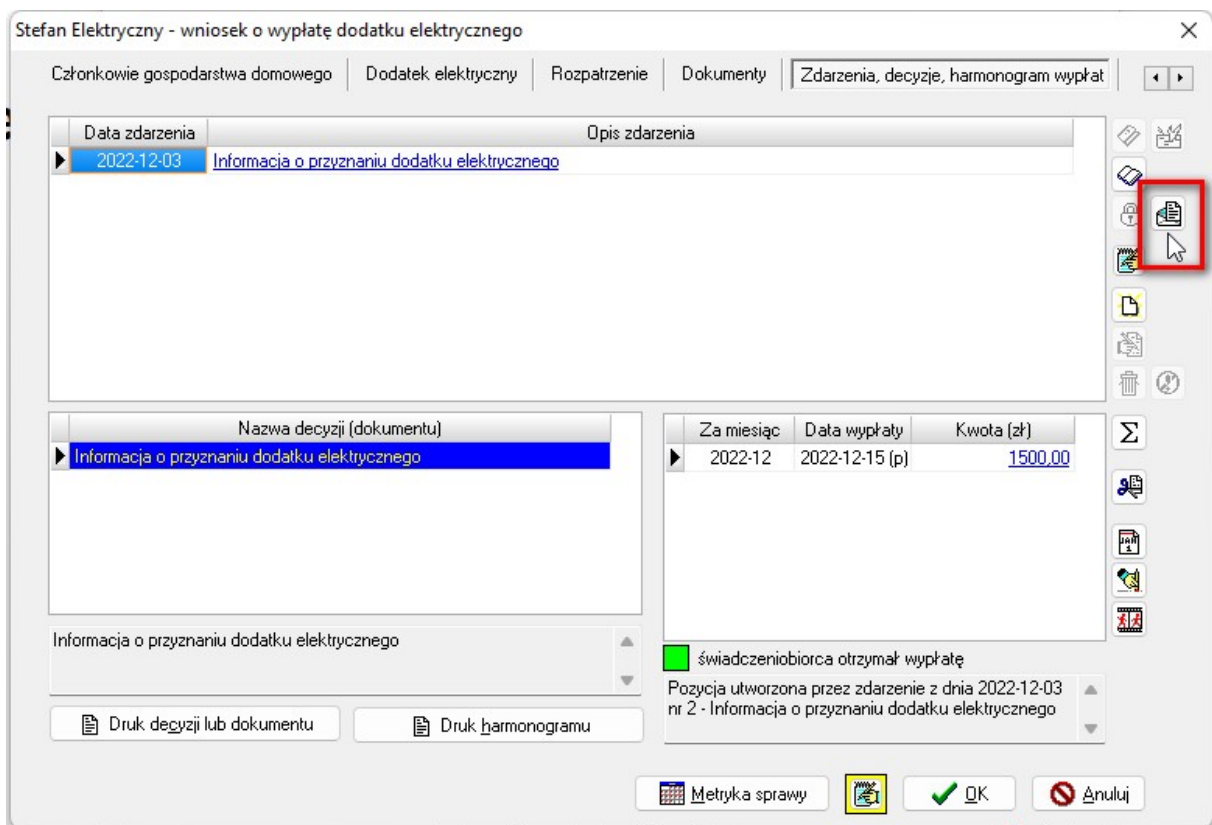
## 7. ODWOŁANIA

W programie wprowadzono możliwość pełnej ewidencji historii odwołania do SKO. Przypisanie historii odwołania do konkretnego wniosku, pozwala uniknąć kłopotliwego odszukiwania wnioskodawcy i jego wniosku oraz pozwala na bieżące monitorowanie sytuacji.

### UWAGA!!!

**Rozpoczęcie pracy z funkcją „odwołania” wymaga „zatwierdzenia” i „doręczenia” decyzji na zakładce Zdarzenia, decyzje, harmonogram wypłat. Nieaktywna ikona „Odwołanie” jest wynikiem braku „doręczenia” decyzji – tylko od decyzji doręczonej wnioskodawca, zgodnie z prawem, może się odwołać.**

Po doręczeniu decyzji, ikona **ODWOŁANIE** będzie aktywna, a użytkownik będzie miał możliwość wprowadzenia historii odwołania od konkretnej, przyznanej przez siebie decyzji.



## ORION – dodatki elektryczne

Wybranie ikony **ODWOŁANIE** spowoduje pojawienie się na ekranie okna do wprowadzenia poszczególnych etapów odwołania.

Data	Numer	Osoba lub instytucja wnosząca odwołanie	Pracownik przyjmujący odwołanie

Data	Zdarzenie	Instytucja rozpatrująca odwołanie

W tym miejscu użytkownik może na bieżąco wprowadzać zdarzenia, związane ze złożonym przez wnioskodawcę odwołaniem, decyzją SKO i dalszą historią wniosku. W celu wprowadzenia nowego zdarzenia, wybieramy ikonę **NOWY**, znajdującą się z prawej strony:

Data	Numer

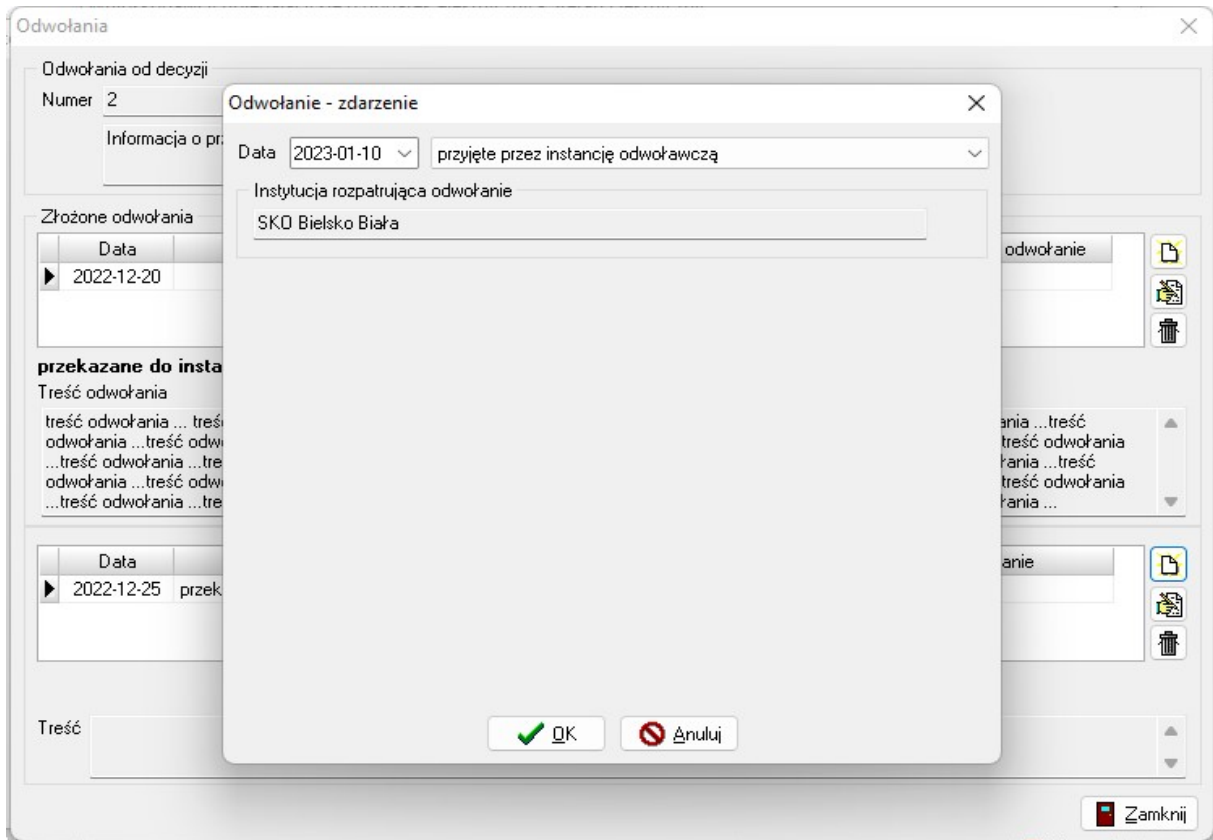
Data	Zdarzenie	Instytucja rozpatrująca odwołanie

Po wprowadzeniu informacji dotyczących odwołania, zapisujemy je przez **OK**.

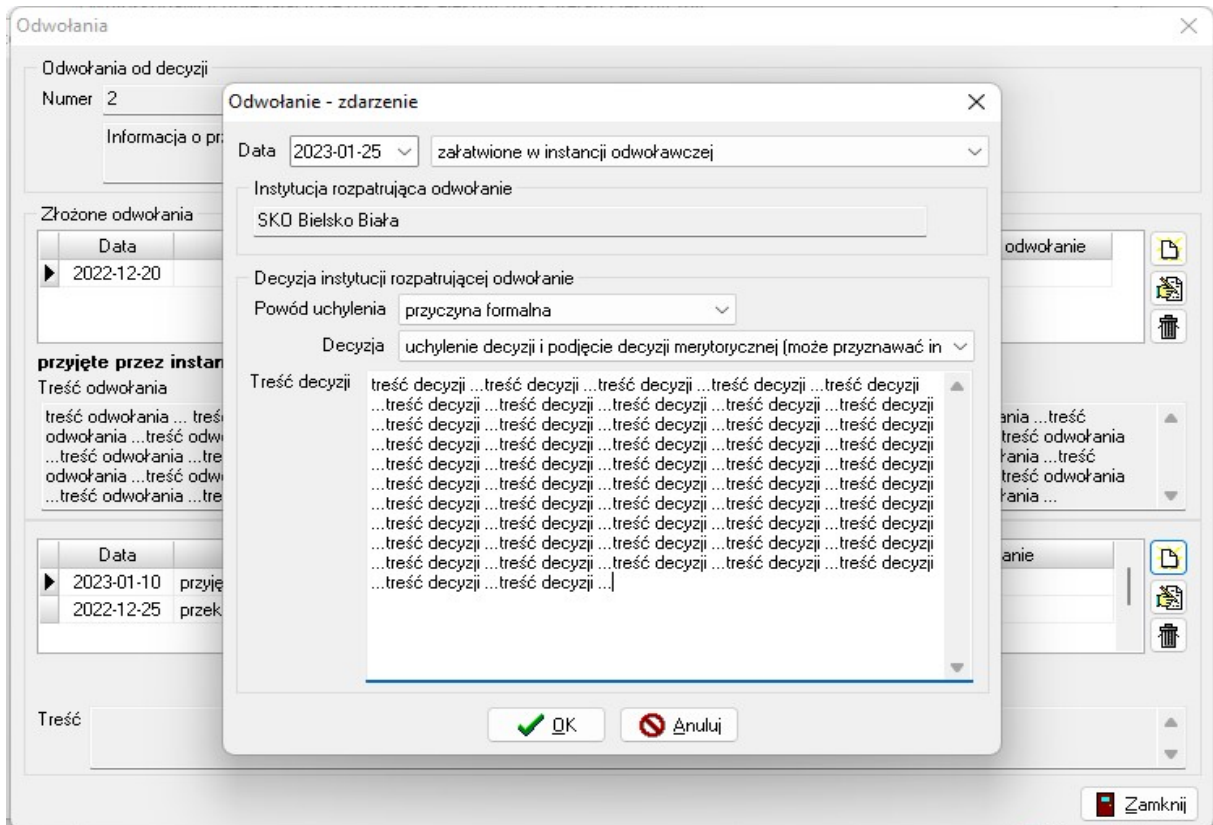


## ORION – dodatki elektryczne

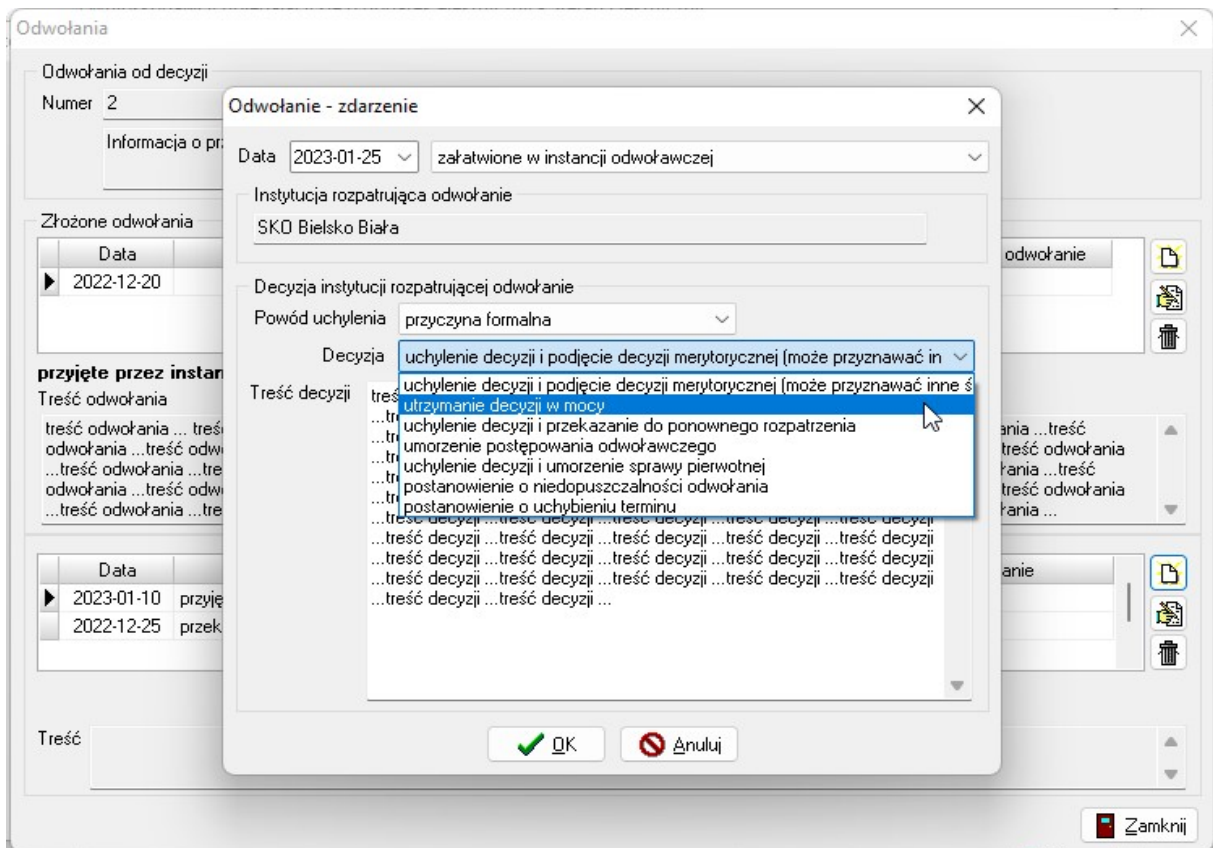
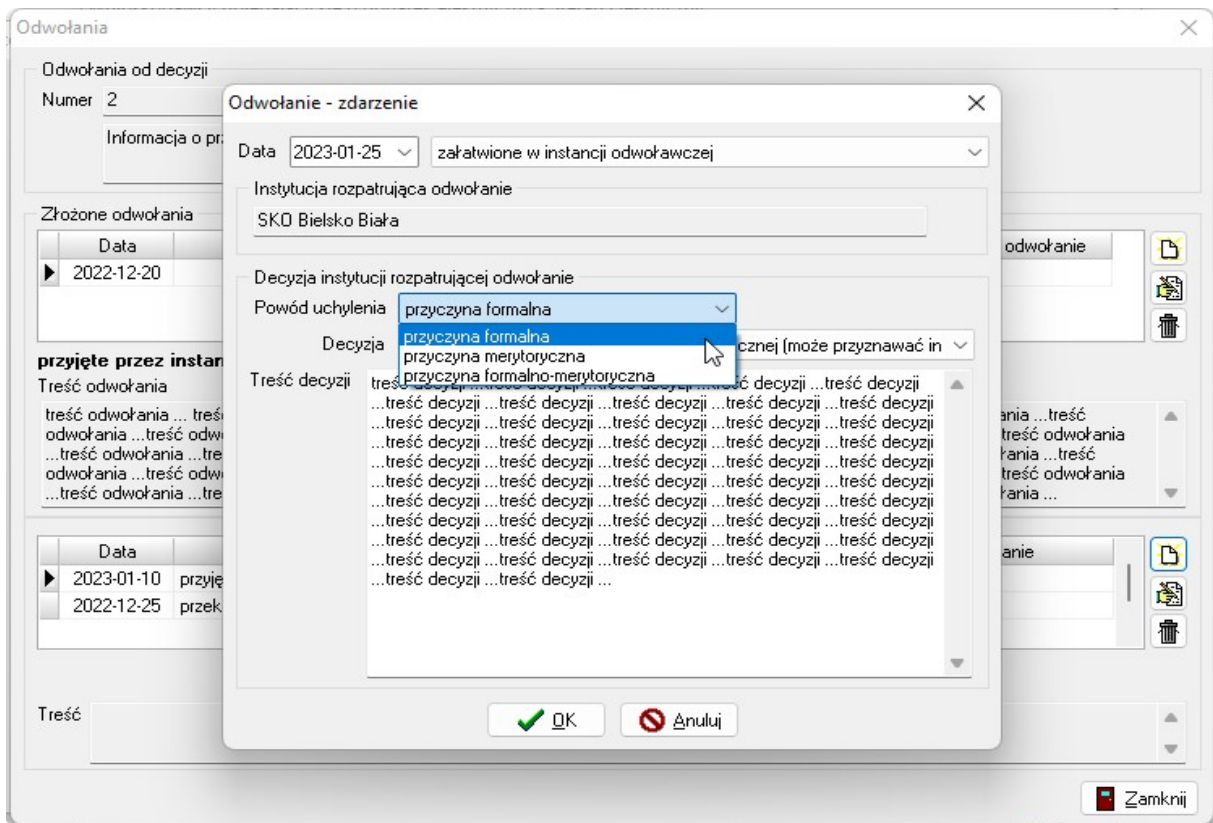
Po przesłaniu odwołania do instytucji odwoławczej, zakładamy zdarzenie – o przyjęciu odwołania przez ww. instytucję:



Następny krok to decyzja instytucji odwoławczej:

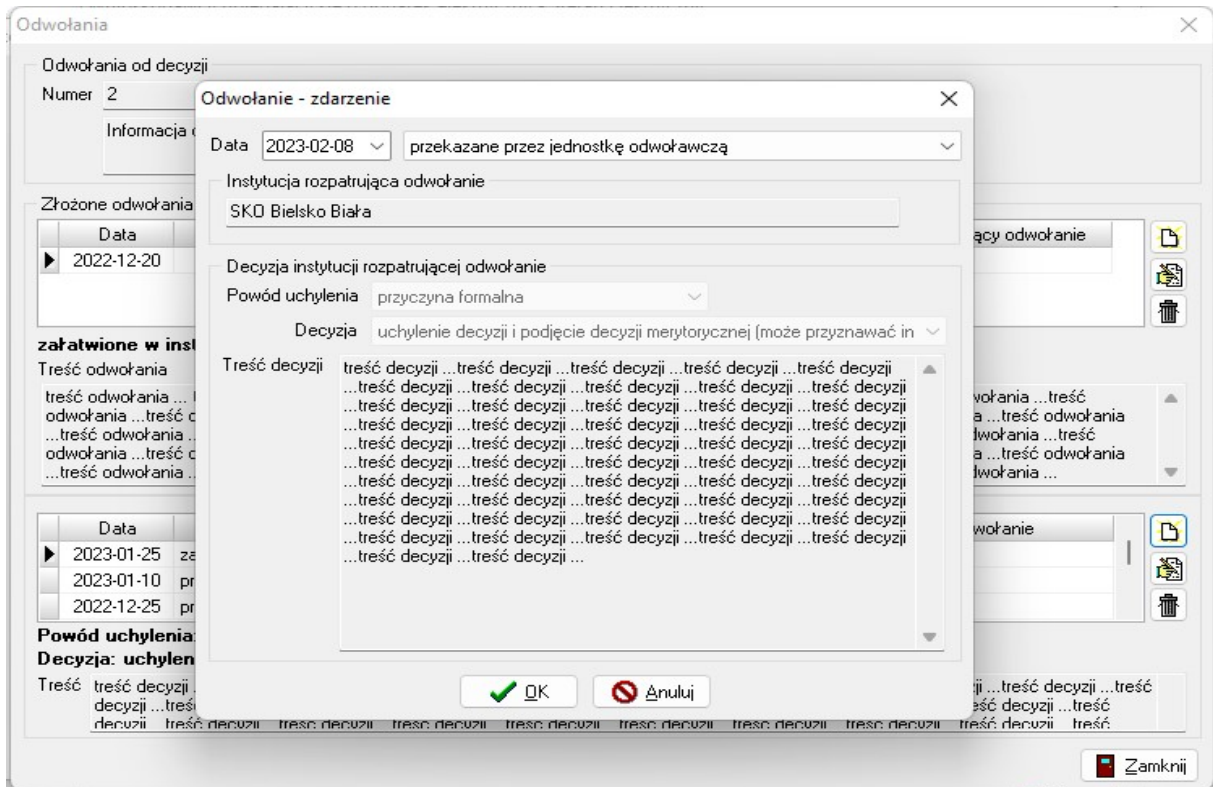


# ORION – dodatki elektryczne

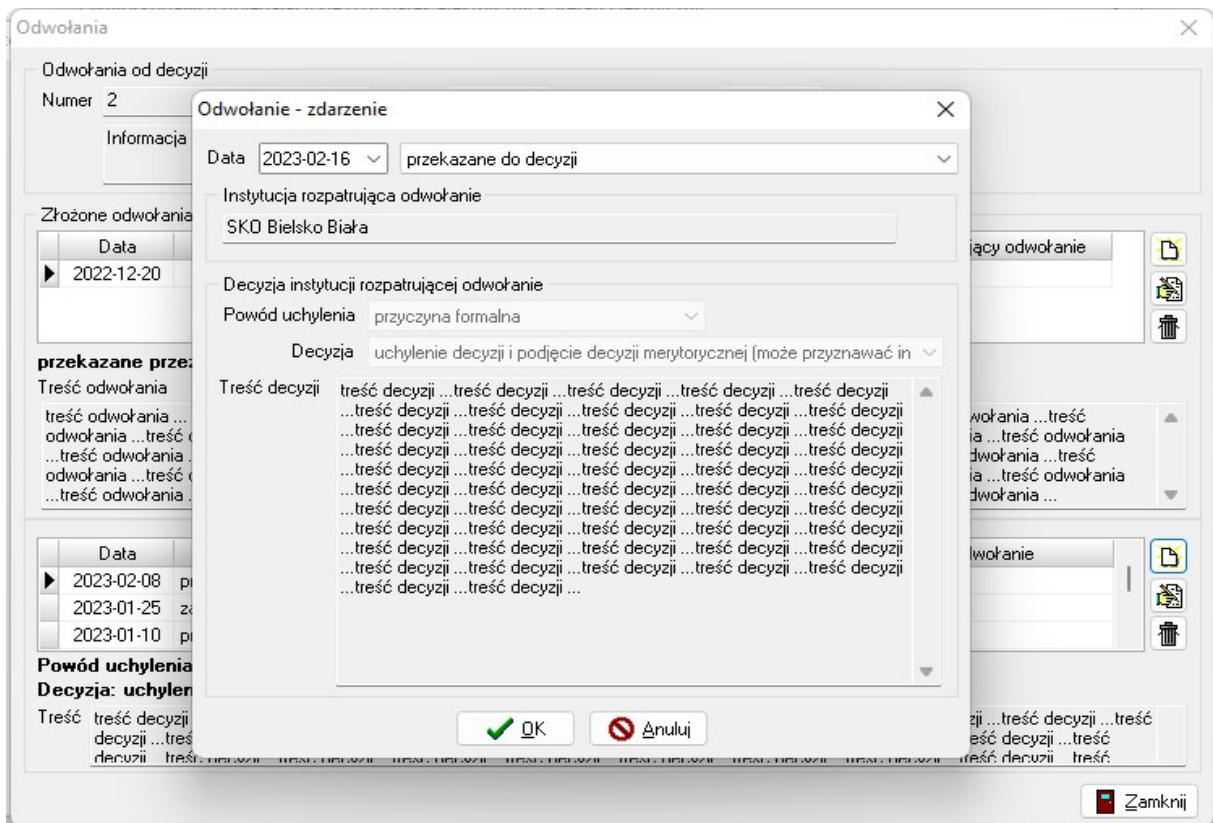


Po otrzymaniu decyzji instytucji odwoławczej, użytkownik ma możliwość zaewidencjonowania tej decyzji, poprzez założenie nowego zdarzenia i wprowadzenie w polu **TREŚĆ DECYZJI** uzasadnienia decyzji.

Krok następny – przyjęcie decyzji instytucji odwoławczej przez jednostkę wydającą decyzję pierwotną (np.: o odmowie przyznania dodatku).



Następnym krokiem będzie przekazanie decyzji instytucji odwoławczej do wnioskodawcy składającego odwołanie:



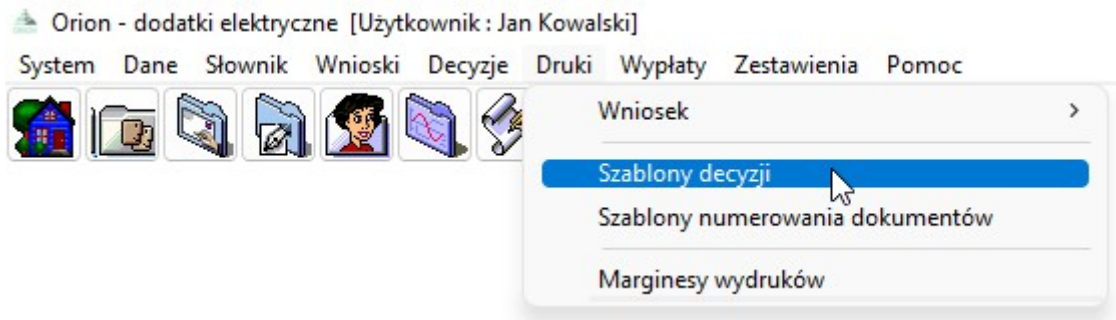




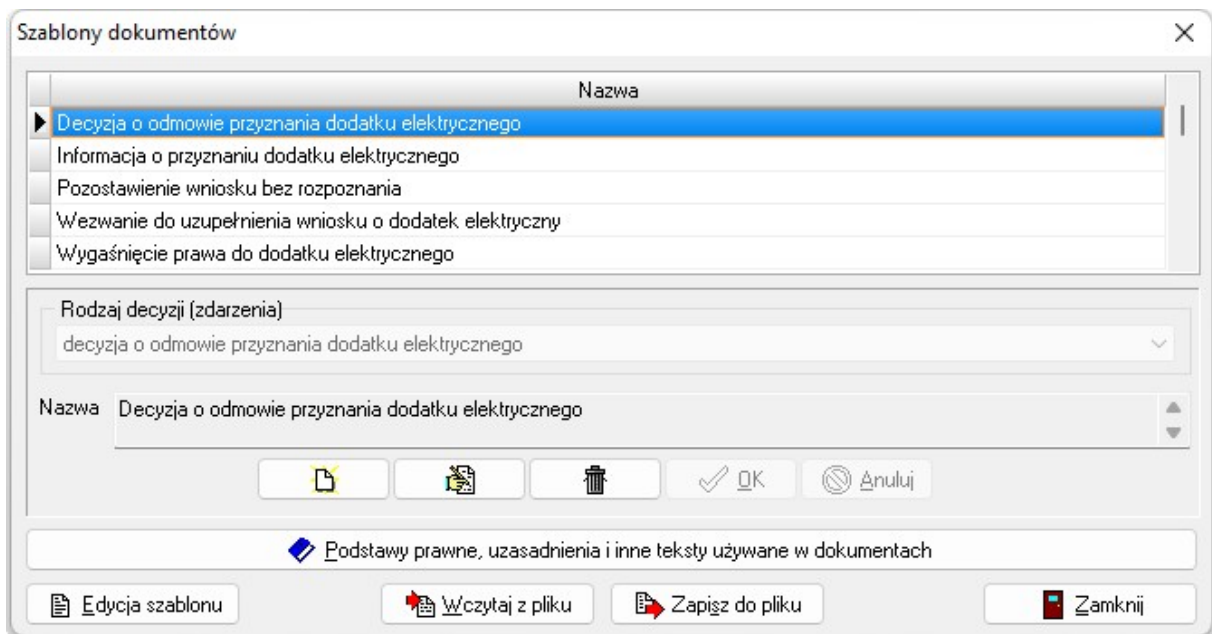
## 8. SZABLONY DECYZJI

Program daje możliwość przygotowania własnych wzorów decyzji/dokumentów (liczba przygotowanych przez jednostkę decyzji może być nieograniczona). Samodzielnie przygotowany wzór decyzji/dokumentu będzie można wykorzystywać tak samo, jak wzorce przygotowane przez producenta.

W celu przygotowania własnego wzoru decyzji, należy w głównym oknie programu wybrać pozycję **Druki – Szablony decyzji**:



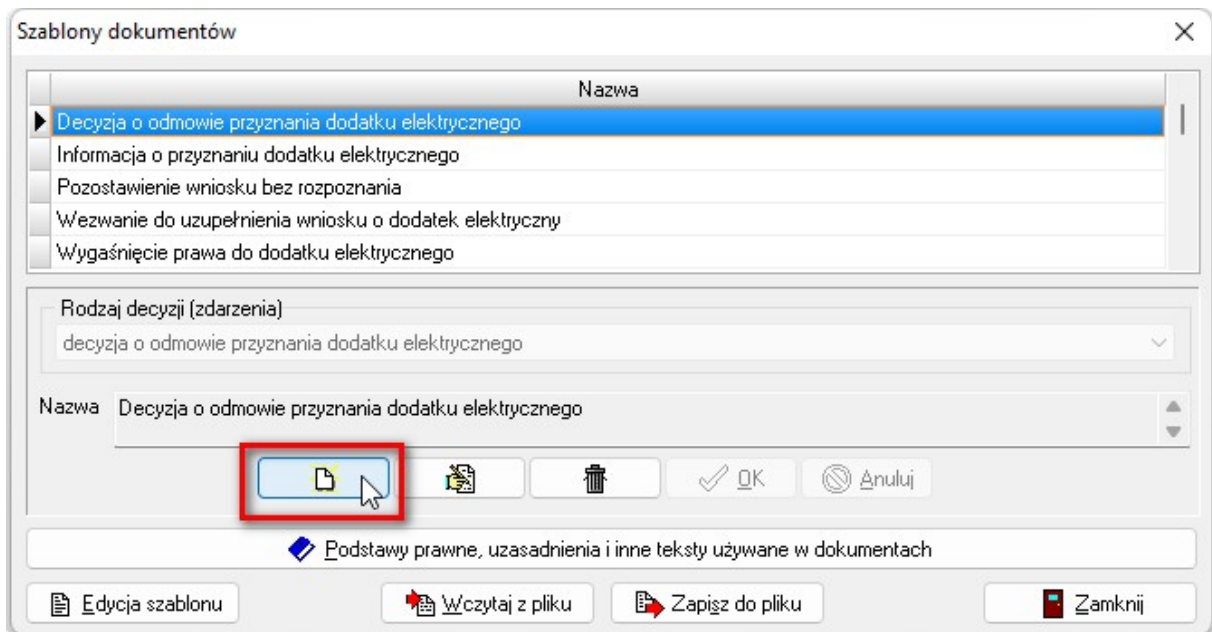
Na ekranie pojawi się okno z szablonami decyzji:



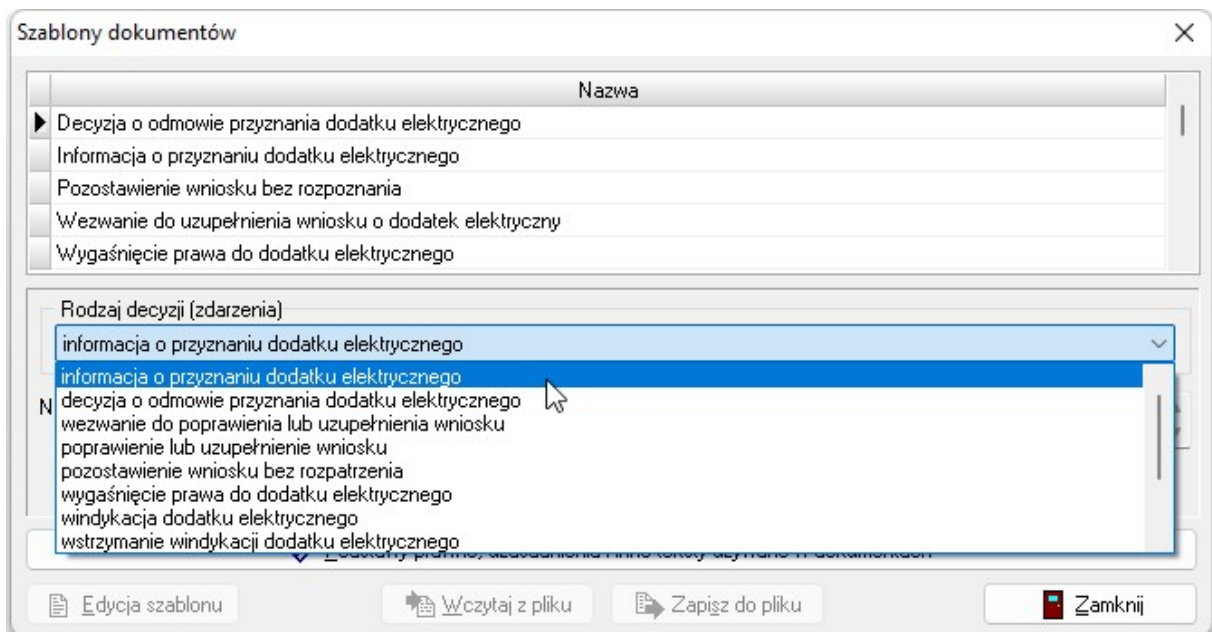
W programie producent przygotował kilka gotowych wzorów decyzji/dokumentu dla każdego typu decyzji, jaka może wystąpić po rozpatrzeniu wniosku, a także udostępnił możliwość zakładania swoich dokumentów i decyzji.

## Zakładanie informacji przyznającej dodatek elektryczny.

W oknie Szablony dokumentów wybieramy ikonę Nowy:

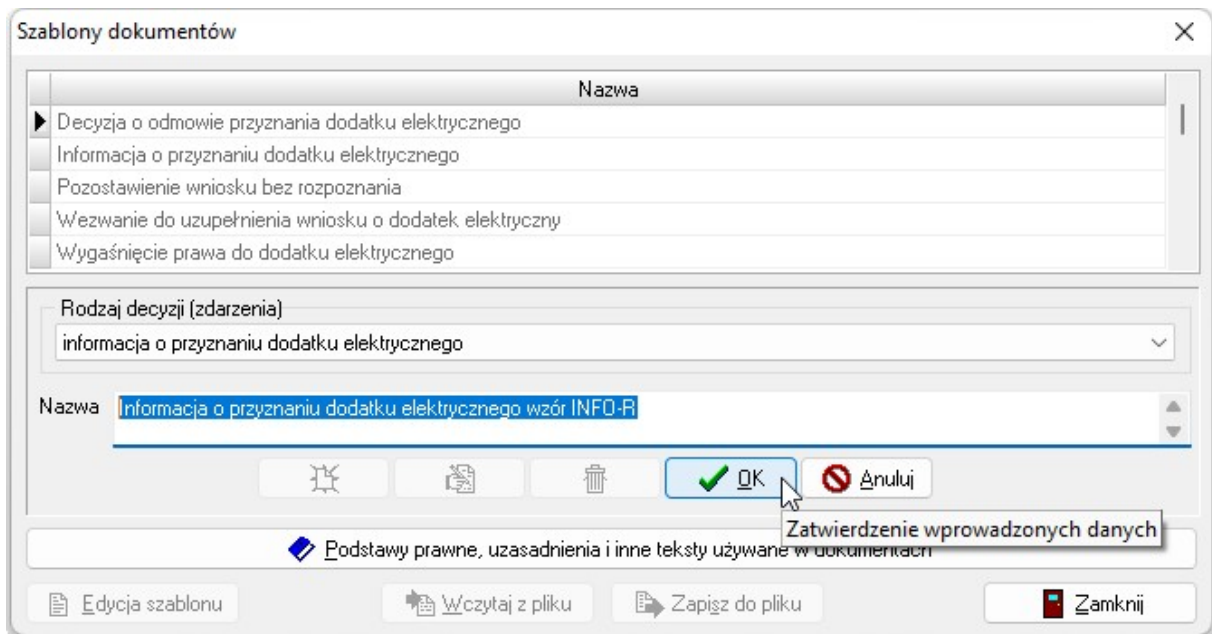


W tym miejscu użytkownik określa, jaki będzie to rodzaj decyzji (jakiego zdarzenia będzie ona dotyczyć):

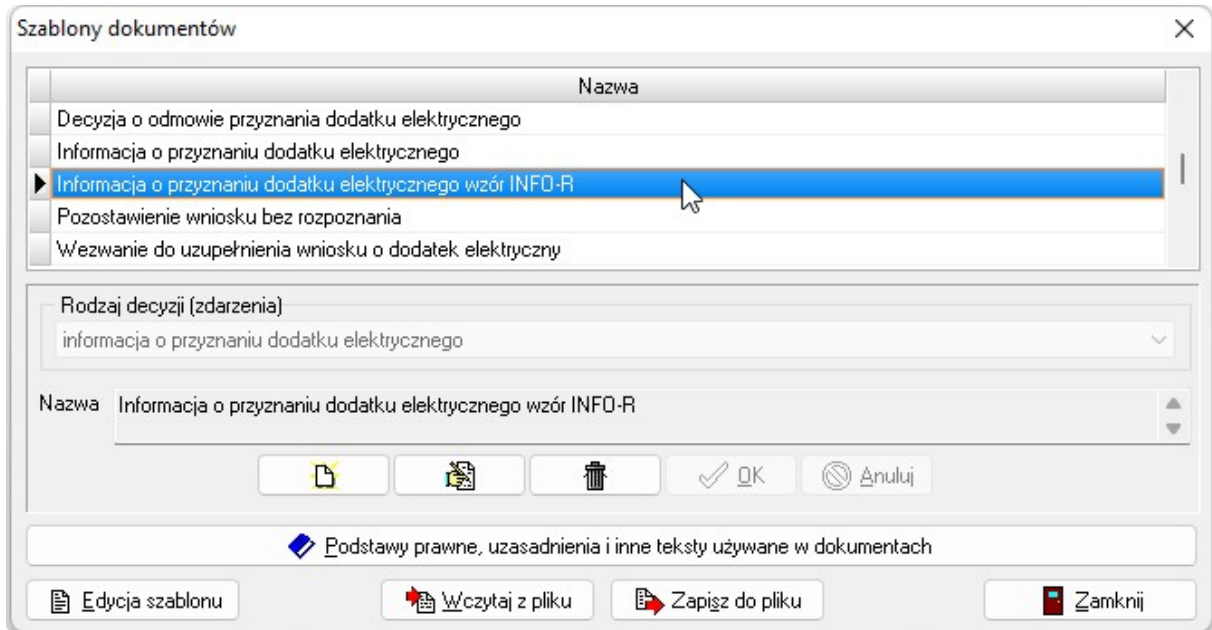


## ORION – dodatki elektryczne

Ustala również nazwę, pod jaką ww. decyzja/dokument będzie widoczna na zakładce **Zdarzenia, decyzje, harmonogram wypłat**:



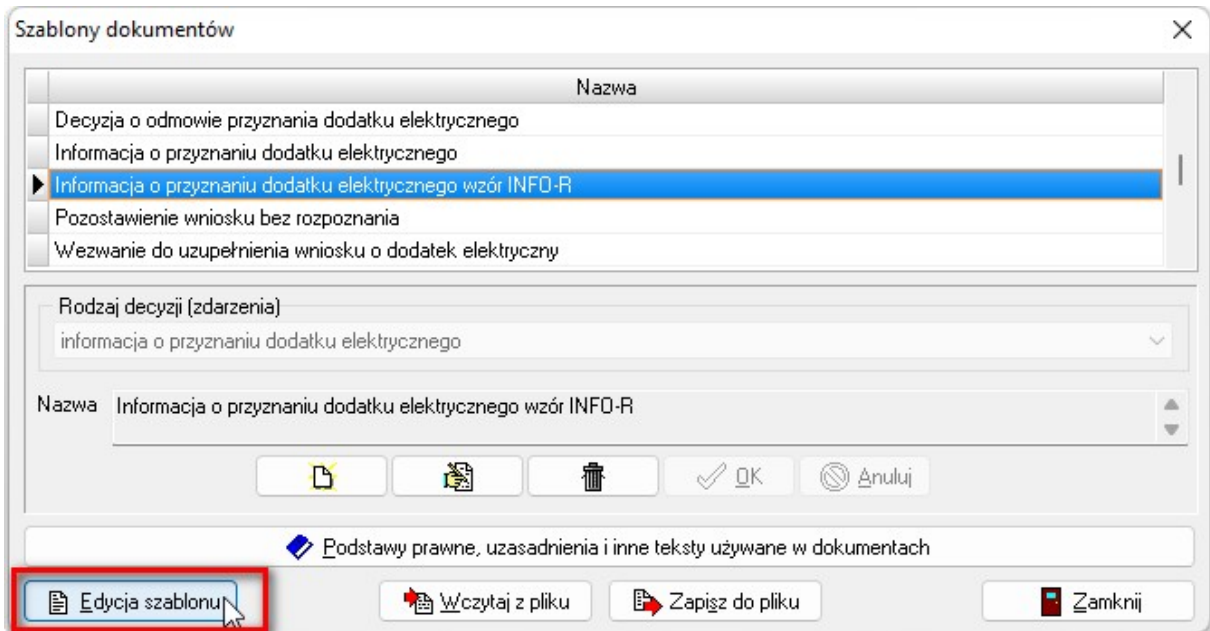
Po zapisaniu kryteriów decyzji/dokumentu przez ikonę **OK**, szablon użytkownika pokaże się na liście wszystkich szablonów decyzji:



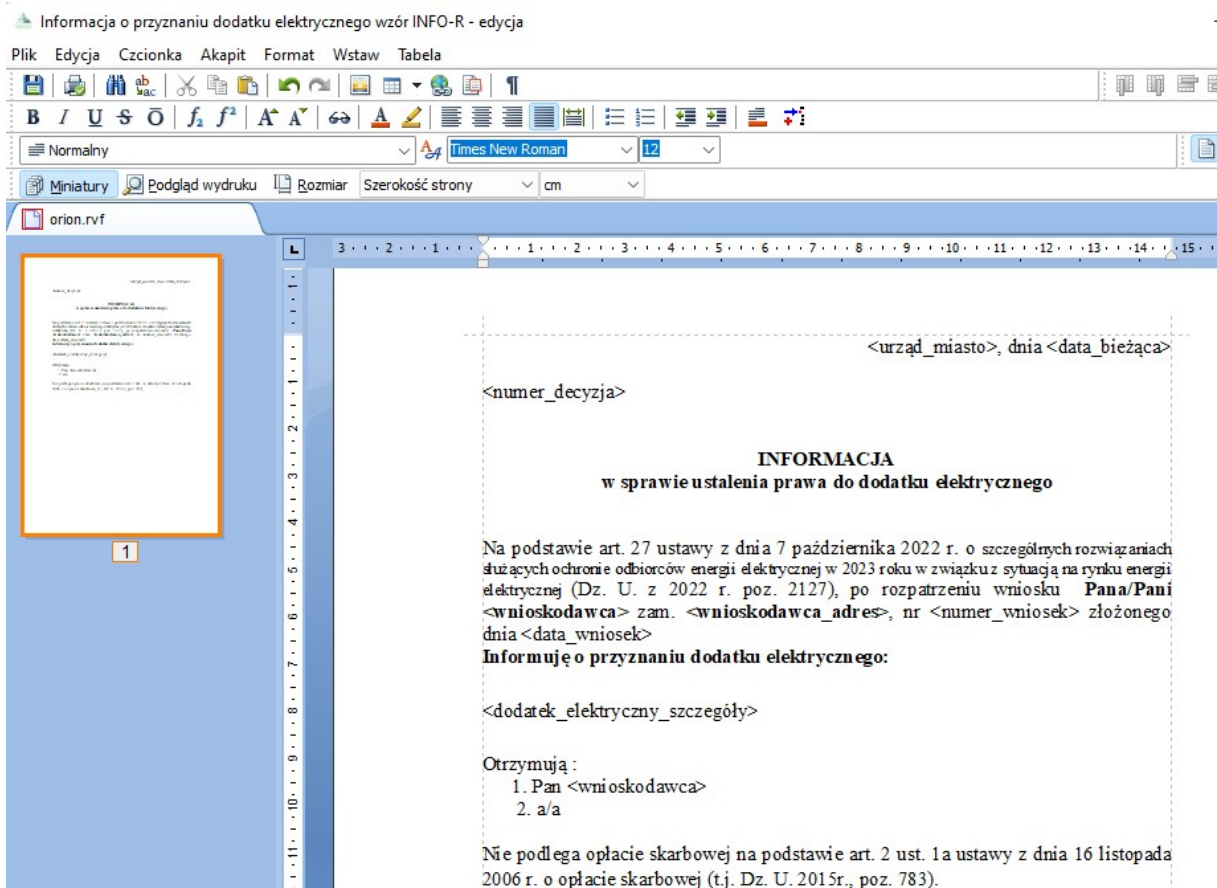
W tym momencie użytkownik przechodzi do przygotowania zawartości szablonu – treści decyzji lub dokumentu.

## ORION – dodatki elektryczne

W tym celu podświetlamy w głównym oknie nazwę decyzji, którą będziemy poddawać modyfikacjom, a następnie wybieramy ikonę **Edycja szablonu**:



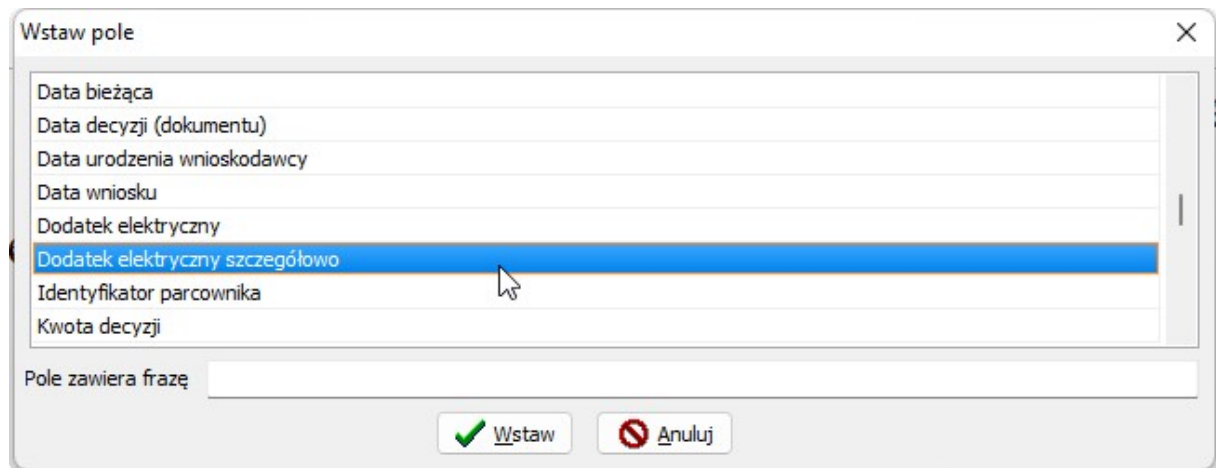
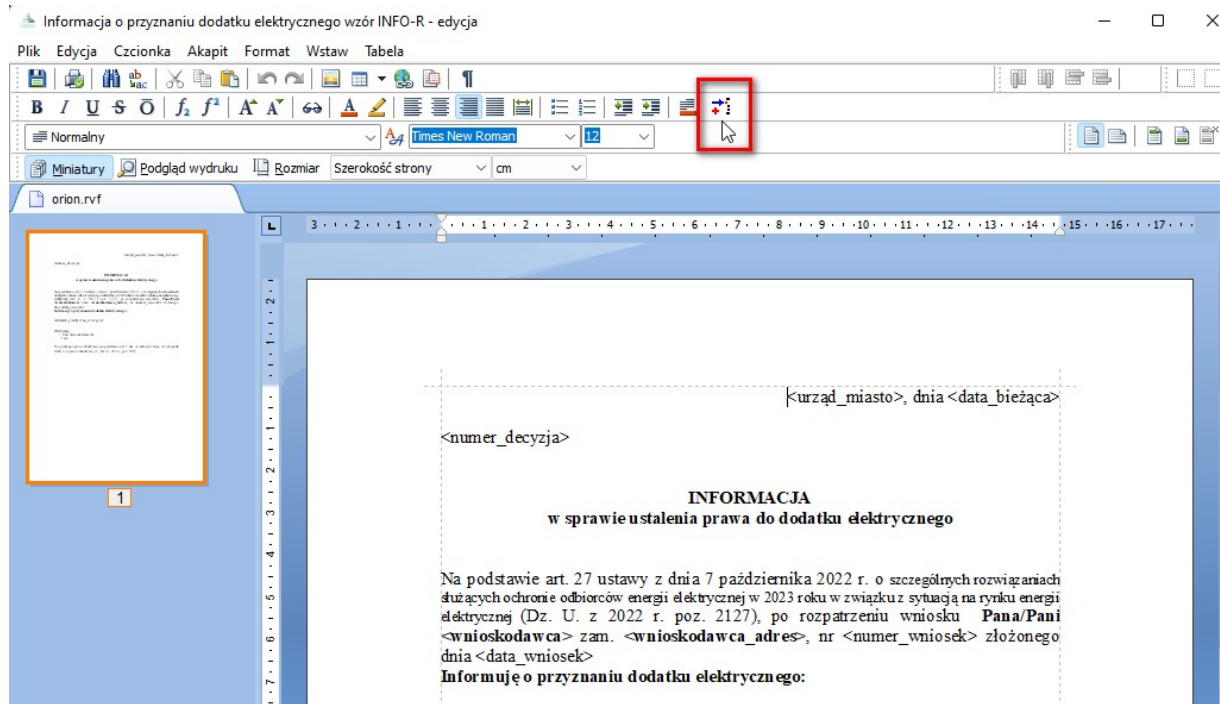
Na ekranie pojawi się gotowy do pracy edytor tekstu. W tym miejscu wpisujemy tekst, który powinna zawierać nasza decyzja (wpisujemy z klawiatury, bądź kopiujemy, jeżeli mamy przygotowane wcześniej teksty decyzji, np. w Open Office):



## ORION – dodatki elektryczne

Jeżeli chcemy do decyzji dodać element, który powinien być przeniesiony z bazy danych programu, należy (ustawiając kursor w miejscu, w którym chcemy dołożyć element) kliknąć menu Edycja – Wstaw pole lub ikonę służącą do dodawania pól.

Na ekranie pojawi się okno z polami z bazy programu:



Wybieramy interesującą nas pozycję i wstawiamy ją do druku poprzez kliknięcie dwa razy w konkretną pozycję w oknie lub wybranie opcji **Wstaw**.

## ORION – dodatki elektryczne

Wybrana przez nas pozycja wstawia się do tekstu w miejscu wskazanym wcześniej przez kursor, m. in. pod następującą postacią:

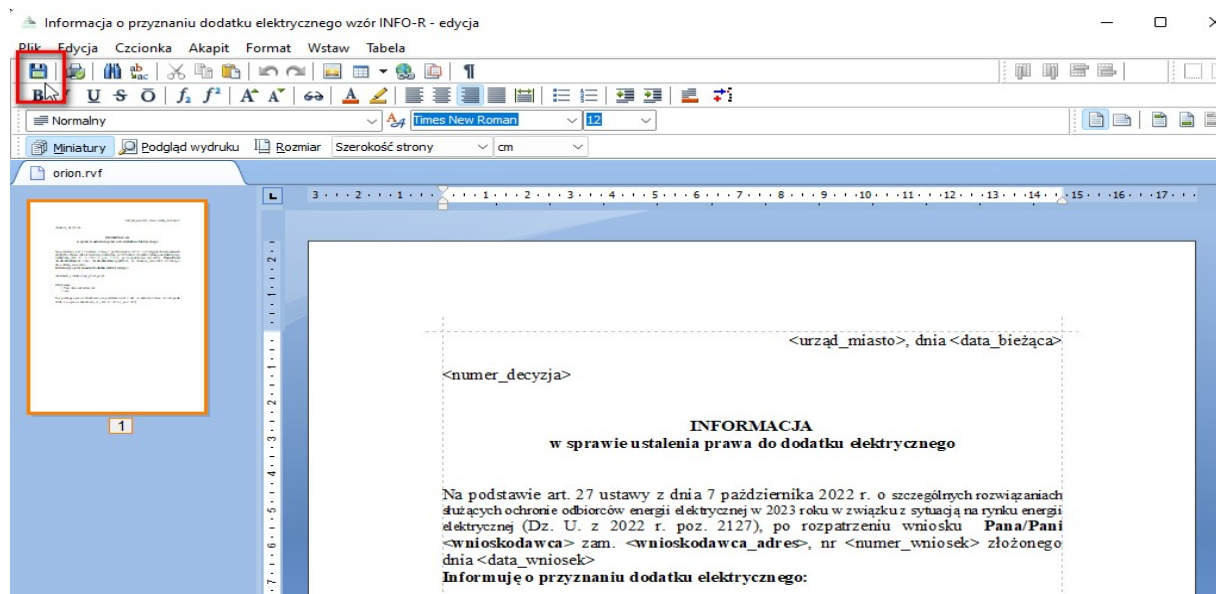
<wnioskodawca> <wnioskodawca\_adres>

**UWAGA!!! pozycje typu**

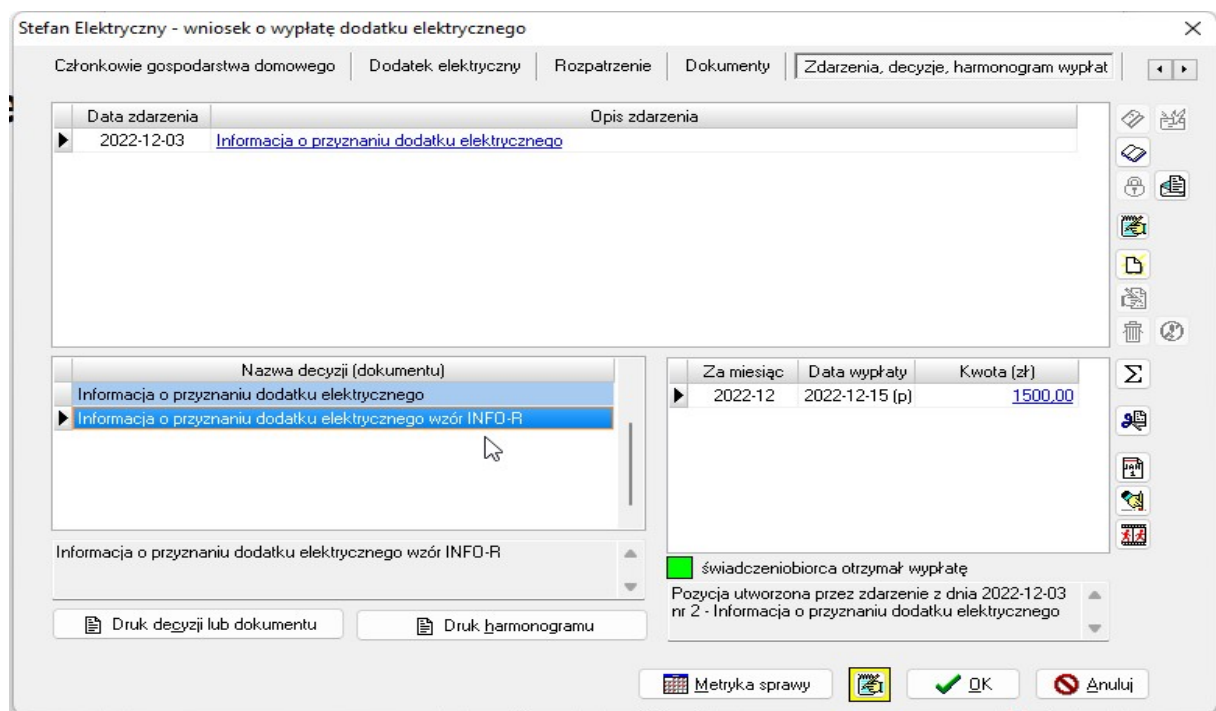
<wnioskodawca> lub <wnioskodawca\_adres>

**są elementami, które uzupełniają się danymi wprowadzanymi na rozpatrywanym wniosku i nie wolno zmieniać ich struktury (wyglądu)!**

Kiedy użytkownik ma już gotową, uzupełnioną polami z bazy decyzję, powinien ją zapisać:



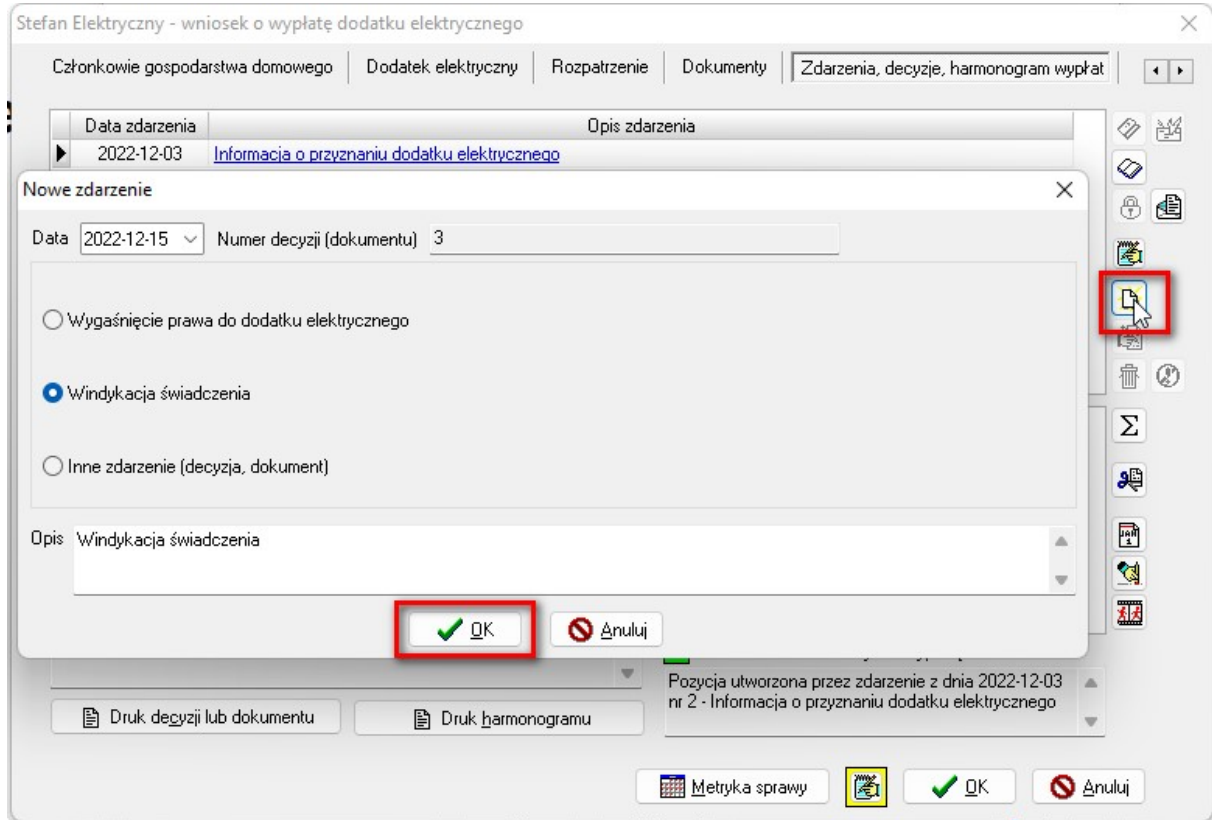
Tak przygotowany i zapisany szablon będziemy mogli wykorzystywać w programie pod ikoną **Druk decyzji (dokumentu)** na zakładce **Zdarzenia, decyzje, harmonogram wypłat**:



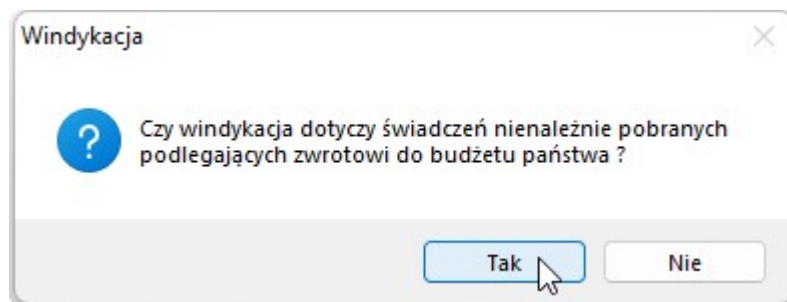
## 9. WINDYKACJA

W przypadku, gdy z winy wnioskodawcy doszło do wypłaty świadczenia, które jest świadczeniem nienależnym, wnioskodawca jest zobowiązany do zwrotu tej kwoty.

W celu wprowadzenia windykacji, przechodzimy na ostatnią zakładkę **Zdarzenia, decyzje, harmonogram wypłat** i poprzez ikonę **Nowe zdarzenie** zakładamy zdarzenie **Windykacja świadczenia**:



Program zapyta, czy zwracane świadczenie nienależnie pobrane podlega zwrotowi do budżetu państwa:





## ORION – dodatki elektryczne

oraz poprosi o podanie kwoty nienależnie pobranego dodatku, daty spłaty (jednorazowo lub w rozłożeniu na raty):

Nowa windykacja

Data: 2022-12-03 Numer decyzji (dokumentu): 3

jednorazowo w dniu: 2022-12-15  w ratach: 1 od: 2022-12-15

Dodatek elektryczny -> 1 500,00 zł

OK Anuluj

Stefan Elektryczny - wniosek o wypłatę dodatku elektrycznego

Członkowie gospodarstwa domowego | Dodatek elektryczny | Rozpatrzenie | Dokumenty | Zdarzenia, decyzje, harmonogram wypłat

Data zdarzenia	Opis zdarzenia
2022-12-03	Informacja o przyznaniu dodatku elektrycznego
2022-12-03	Windykacja świadczenia

Nazwa decyzji (dokumentu)	Za miesiąc	Data wypłaty	Kwota (zł)
	2022-12	2022-12-15	1500,00
	2022-12	2022-12-15 (p)	-1500,00

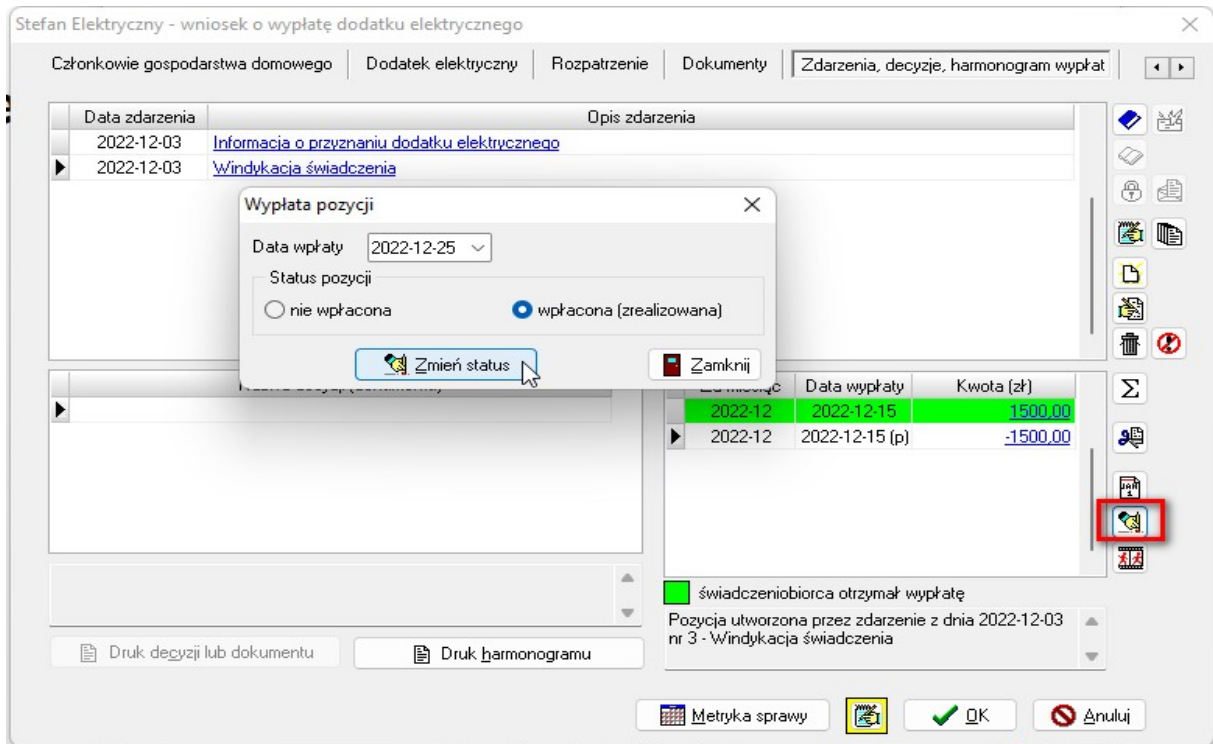
świadczeniobiorca otrzymał wypłatę  
Pozycja utworzona przez zdarzenie z dnia 2022-12-03 nr 3 - Windykacja świadczenia

Druk decyzji lub dokumentu Druk harmonogramu

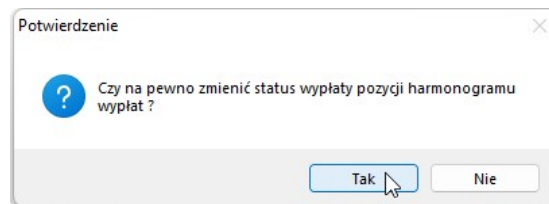
Metryka sprawy OK Anuluj

Jeżeli kwota nienależnie pobranego, windykowanego świadczenia zostanie wyegzekwowana, dokonujemy zmiany statusu wypłaty na harmonogramie.

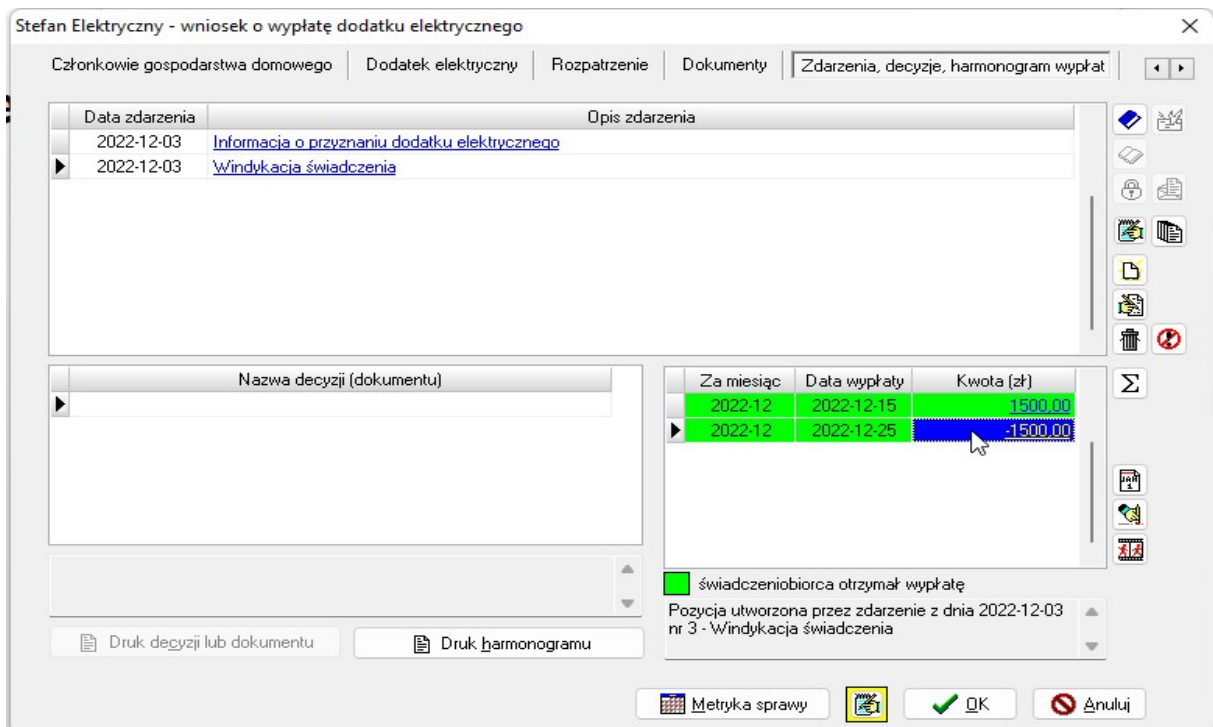
# ORION – dodatki elektryczne



Program poprosi o potwierdzenie zmiany statusu wypłaty:



a następnie zmieni status (i kolor na zielony) pozycji świadczenia nienależnie pobranego:



## 10. NALICZANIE ODSETEK USTAWOWYCH

W celu naliczenia odsetek od nienależnie pobranych świadczeń, należy wejść na zakładkę **Zdarzenia, decyzje, harmonogram wypłat** i założyć (jeżeli jeszcze nie jest założone takie zdarzenie) zdarzenie **Windykacja świadczenia**:

Stefan Elektryczny - wniosek o wypłatę dodatku elektrycznego

Członkowie gospodarstwa domowego | Dodatek elektryczny | Rozpatrzenie | Dokumenty | **Zdarzenia, decyzje, harmonogram wypłat**

Data zdarzenia	Opis zdarzenia
2022-12-03	<a href="#">Informacja o przyznaniu dodatku elektrycznego</a>

**Nowe zdarzenie**

Data: 2023-04-10 | Numer decyzji (dokumentu): 3

Wygaśnięcie prawa do dodatku elektrycznego  
 **Windykacja świadczenia**  
 Inne zdarzenie (decyzja, dokument)

Opis: Windykacja świadczenia

OK  Anuluj

Druk decyzji lub dokumentu | Druk harmonogramu

Pozycja utworzona przez zdarzenie z dnia 2022-12-03 nr 2 - Informacja o przyznaniu dodatku elektrycznego

Metryka sprawy  OK  Anuluj

Stefan Elektryczny - wniosek o wypłatę dodatku elektrycznego

Członkowie gospodarstwa domowego | Dodatek elektryczny | Rozpatrzenie | Dokumenty | **Zdarzenia, decyzje, harmonogram wypłat**

Data zdarzenia	Opis zdarzenia
2022-12-03	<a href="#">Informacja o przyznaniu dodatku elektrycznego</a>
2023-04-10	<a href="#">Windykacja świadczenia</a>

Nazwa decyzji (dokumentu)

Za miesiąc	Data wypłaty	Kwota (zł)
2022-12	2022-12-15	1500,00
2023-04	2023-04-14 (p)	-1500,00

świadczeniobiorca otrzymał wypłatę

Pozycja utworzona przez zdarzenie z dnia 2023-04-10 nr 3 - Windykacja świadczenia

Druk decyzji lub dokumentu | Druk harmonogramu

Metryka sprawy  OK  Anuluj

## ORION – dodatki elektryczne

Do zdarzenia **Windykacja** zakładamy kolejne zdarzenie **Naliczenie odsetek od nienależnie pobranych świadczeń**, podając od jakiego dnia mają być naliczone odsetki (program będzie podpowiadał domyślną datę):

Program zasugeruje odsetki, naliczone zgodnie z obowiązującymi przepisami i wprowadzonymi wartościami w oknie Parametry:

Po zatwierdzeniu przez OK, odsetki zostaną naniesione na harmonogram wypłat.

# ORION – dodatki elektryczne

Stefan Elektryczny - wniosek o wypłatę dodatku elektrycznego

Członkowie gospodarstwa domowego | Dodatek elektryczny | Rozpatrzenie | Dokumenty | Zdarzenia, decyzje, harmonogram wypłat

Data zdarzenia	Opis zdarzenia
2022-12-03	<a href="#">Informacja o przyznaniu dodatku elektrycznego</a>
2023-04-10	<a href="#">Windykacja świadczenia</a>
▶ 2023-04-10	<a href="#">Naliczenie odsetek od nienależnie pobranych świadczeń</a>

Nazwa decyzji (dokumentu)

Za miesiąc	Data wypłaty	Kwota (zł)
2022-12	2022-12-15	1500,00
2023-04	2023-04-14 (p)	-1500,00
▶ 2023-04	2023-04-10 (p)	-12,34

świadczeniobiorca otrzymał wypłatę  
Pozycja utworzona przez zdarzenie z dnia 2023-04-10 nr 4 - Naliczenie odsetek od nienależnie pobranych świadczeń

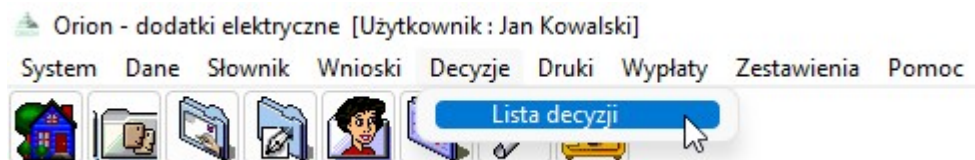
Druk decyzji lub dokumentu | Druk harmonogramu

Metryka sprawy | OK | Anuluj

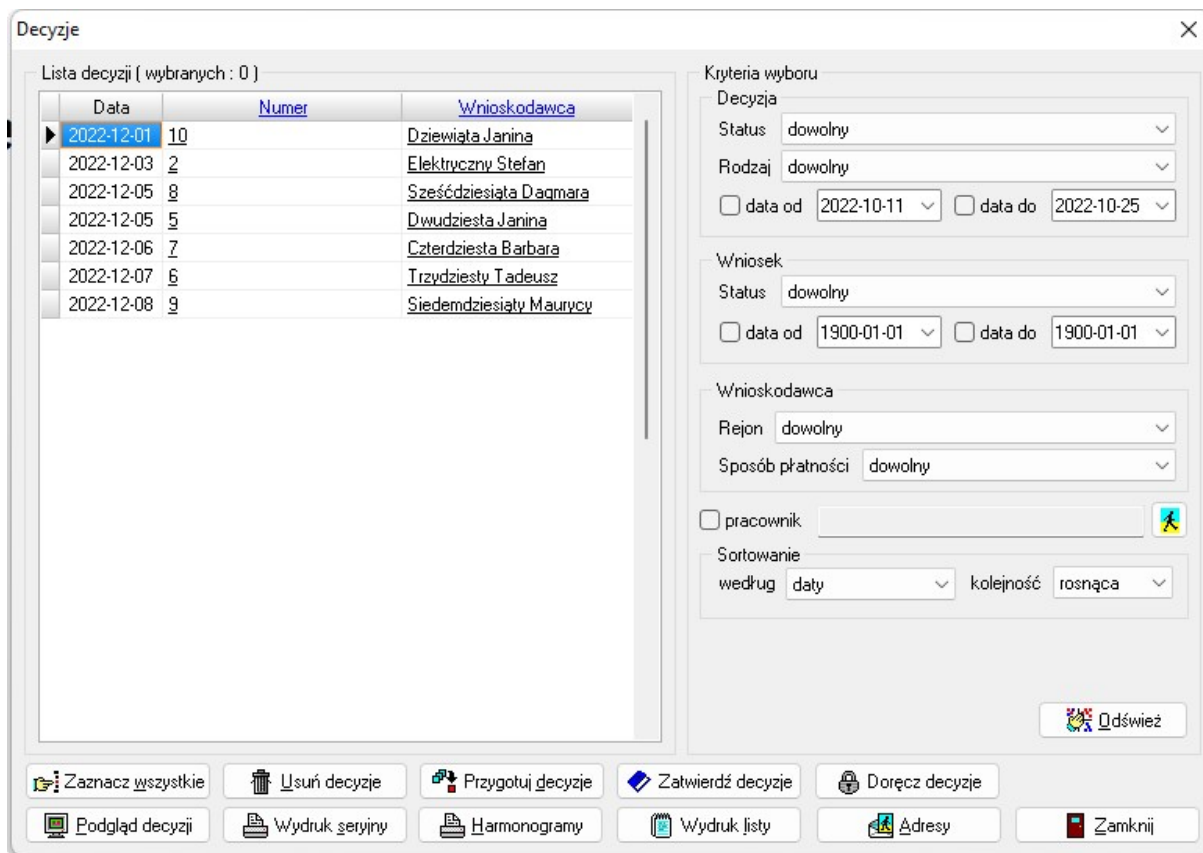
W związku z faktem, iż kwota odsetek pojawi się na harmonogramie, użytkownik będzie miał możliwość wyegzekwowania, zarówno nienależnie pobranego świadczenia, jak i należnych odsetek.

## 11. DECYZJE – LISTA DECYZJI (ZESTAWIENIE GRUPOWE)

Program umożliwia użytkownikowi, w przypadku dużej ilości wniosków i decyzji, stosowanie operacji grupowych, czyli np. zbiorowe tworzenie lub zatwierdzanie decyzji. W celu skorzystania z ww. funkcji, należy w głównym menu programu wybrać pozycję **Decyzje – Lista decyzji**:

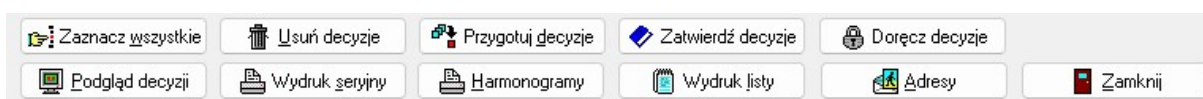


Na ekranie pojawi się wtedy okno, w którym będziemy mogli dokonać zbiorowej operacji na wybranej (poprzez ustawienie odpowiednich parametrów) grupie decyzji:



W tym miejscu pojawią się wszystkie utworzone przez użytkownika decyzje, zgodnie z kryteriami wyboru, jakie zostały programowi narzucone z prawej strony okna.

W celu dokonania operacji zbiorowej na wybranej grupie decyzji, korzystamy z ikon znajdujących się w dolnej części okna:

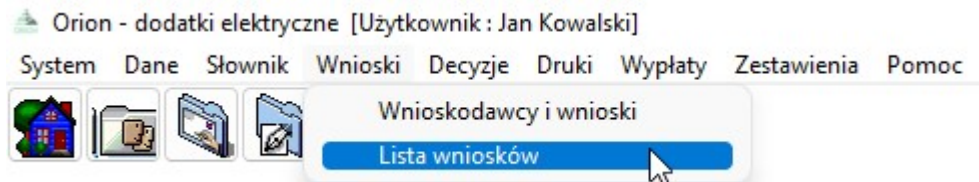


### UWAGA!!!

**Ikona Przygotuj decyzję pozwala na wybranie i uzupełnienie szablonu decyzji, NIE ZAKŁADA JEDNAK ZDARZENIA!!! W celu wykorzystania tej funkcji, należy mieć założone zdarzenie pod wnioskiem!**

## 12. WNIOSKI – LISTA WNIOSKÓW (ZESTAWIENIA GRUPOWE)

W przypadku dużej ilości wniosków użytkownik ma możliwość zautomatyzowania pracy poprzez wykorzystanie operacji grupowych, takich jak: grupową zmianę terminu wypłaty. W celu skorzystania z ww. funkcji, należy w głównym menu programu wybrać pozycję **Wnioski – Lista wniosków**:



Na ekranie pojawi się okno „Wnioski o wypłatę dodatku elektrycznego”:

Lista wniosków (wybranych : 0)

Data	Numer wniosku	Wnioskodawca
2022-10-24	6	Elektryczna Marta [22]
2022-12-01	4	Dziewiąta Janina [9]
2022-12-03	5	Elektryczny Stefan [21]
2022-12-05	7	Dwudziesta Janina [23]
2022-12-05	10	Sześćdziesiąta Dagmara [26]
2022-12-06	9	Czterdziesta Barbara [25]
2022-12-07	8	Trzydziesty Tadeusz [24]
2022-12-08	11	Siedemdziesiąty Maurycy [27]
2022-12-11	2	Czternasty Ojciec [1]

Kryteria wyboru

Wniosek  
 Status: dowolny

data od: 2022-10-11  data do: 2022-10-25

Wnioskodawca  
 Rejon: dowolny

od numeru: 0  do numeru: 0

pracownik  osoba

Sortowanie  
 według: daty, kolejność: rosnąca

Wnioski z tym samym adresem instalacji źródła ogrzewania  
 Wnioski z całkowitym potrąceniem

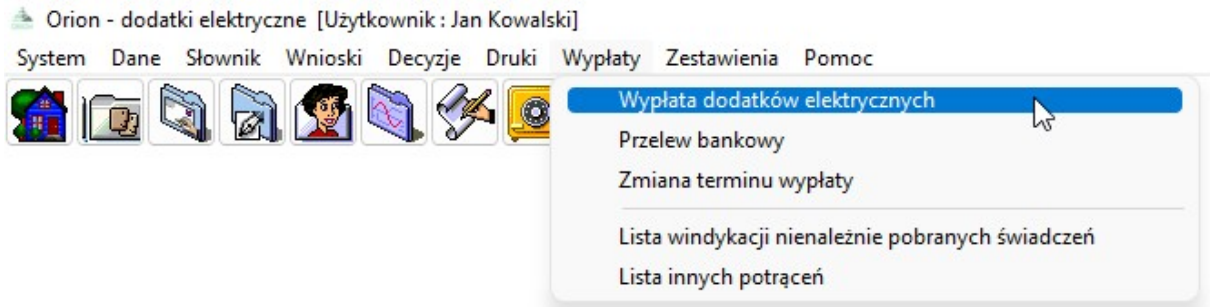
Adres instalacji źródła ogrzewania  
 Kod: 43-430, Miejscowość: Kiczycze  
 Ulica: \_\_\_\_\_  
 Nr domu: 2, Nr lokalu: \_\_\_\_\_

Zaznacz wszystkie, Metryka sprawy, Zmień termin, Wydruk listy, Zamknij

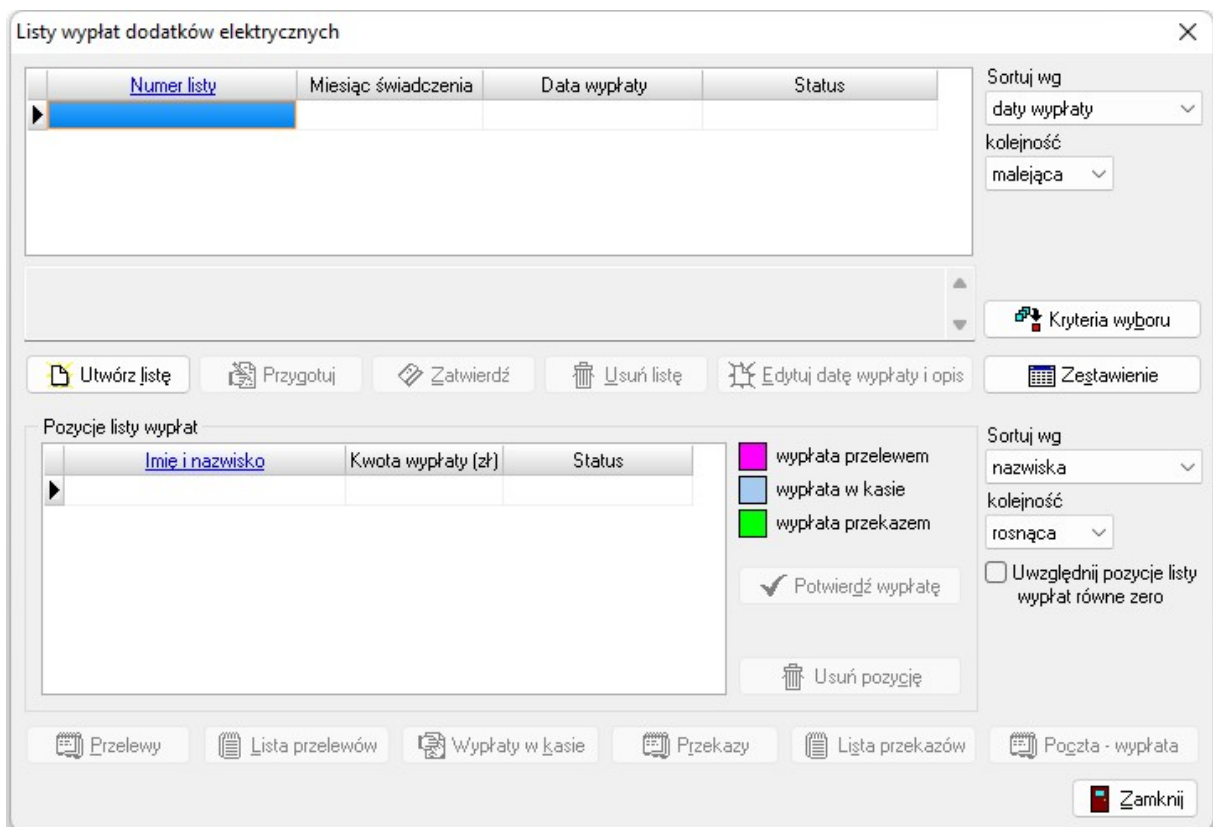
W tym miejscu określamy, jaki zakres wniosków ma być wzięty pod uwagę, a następnie klikamy ikonę **Odśwież**. W oknie z lewej strony pojawią się wyselekcjonowane wnioski, których listę możemy np. wydrukować.

### 13. WYPŁATY

W celu przygotowania listy wypłat, wybieramy z menu głównego pozycję **Wypłaty – Wypłata dodatków elektrycznych**:



Na ekranie pojawi się główne okno list wypłat:



W tym miejscu możemy, korzystając z dostępnych kryteriów, utworzyć listę wypłat na określony miesiąc, termin i sposób wypłaty, czy rejon.



## LISTY WYPŁAT

W celu przygotowania nowej listy wypłat, wybieramy ikonę **Utwórz listę**. Na ekranie pojawi się dodatkowe okno, w którym określamy miesiąc wypłaty, planowaną datę wypłaty oraz sposób wypłaty:

Okno „nowa lista wypłat” pozwala użytkownikowi na stworzenie listy wypłat z podziałem:

- na sposób wypłaty
- na rejony ustalone wcześniej w programie (ustalanie rejonów zostało opisane w dziale **PARAMETRY**)
- na terminy planowanej wypłaty na wniosku
- wg nazwisk

W tym miejscu użytkownik może określić także zakres dat, jakie obejmować ma tworzona lista wypłat:

- podział datą wystawienia decyzji
- podział datą złożenia wniosku

Bardzo ważną czynnością podczas tworzenia listy wypłat, jest ustalenie planowanego terminu wypłaty. Jeżeli użytkownik ustalił sobie datę wypłaty świadczeń na 15 dzień danego miesiąca, należy tą datę podać jako planowany termin wypłaty.

## ORION – dodatki elektryczne

### **UWAGA!!!**

Jeżeli dzień planowanej wypłaty np.: 17 grudnia 2022 jest dniem wolnym od pracy, należy zwrócić baczną uwagę na datę, jaką program przypisał wypłatom w danym miesiącu (np.: 17 grudnia 2022 jest dniem wolnym od pracy, dlatego data wypłaty mogła wypaść na 16 grudnia 2022 lub na 19 grudnia 2022 – w zależności, jaką „taktykę wypłaty” przyjął użytkownik w opcji PARAMETRY). W takim przypadku trzeba pamiętać, że planowany termin wypłaty to odpowiednio 16 lub 19 grudnia 2022.

Ustalenie „dobrej” daty wypłaty jest bardzo ważne dla poprawności przygotowania listy wypłat. Podczas tworzenia list wypłat, program dokonuje sprawdzenia wszystkich harmonogramów wypłat utworzonych do daty „planowanej wypłaty listy” i „wrzuca” na listę wszystkie wypłaty dodatków, które mieszczą się w przedziale **DO np.: do 16 GRUDNIA 2022 i NIE ZOSTAŁY UMIESZCZONE JUŻ NA INNEJ LIŚCIE WYPŁAT.**

Np.:

Ustaliliśmy datę wypłaty na 17 dzień miesiąca.

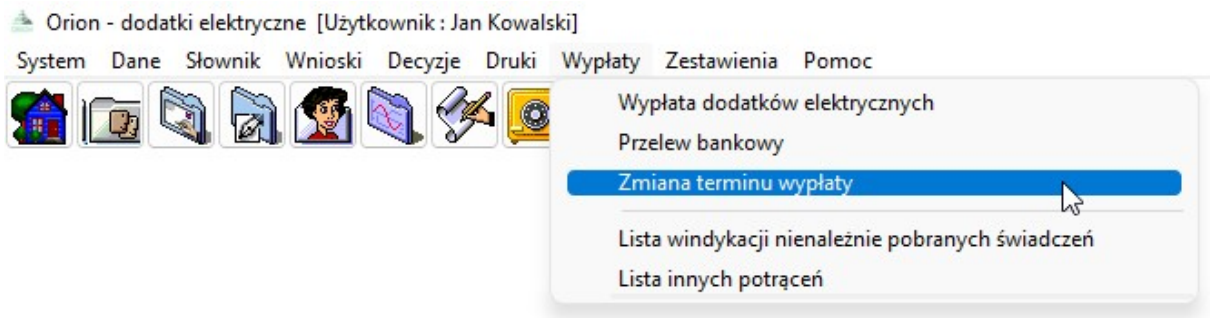
Dodatkom za miesiąc grudzień 2022 przypisano datę 17 grudnia 2022 (zgodnie z ustawieniami w oknie Parametry – Terminy). Ponieważ jest to dzień wolny od pracy, program ustalił planowaną datę wypłaty na 19 grudnia 2022.

**W przypadku, gdy użytkownik wpisze, podczas tworzenia listy wypłat, datę 17 grudnia 2022 jako planowany termin wypłaty, może się okazać, że na liście nie pojawi się żaden świadczeniobiorca!!!**

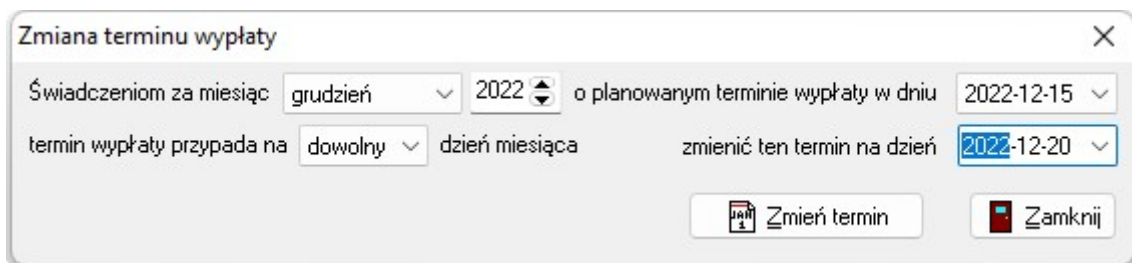
Baczną uwagę należy także zwrócić w przypadku, gdy ustalimy więcej, niż jedną datę planowanej wypłaty. Listy należy zakładać chronologicznie.

## ORION – dodatki elektryczne

Program umożliwia także „zbiorową” zmianę terminu planowanej wypłaty, przed założeniem listy. W tym celu wybieramy pozycję **Wypłaty** w głównym menu programu, a następnie pozycję **Zmiana terminu wypłaty**:

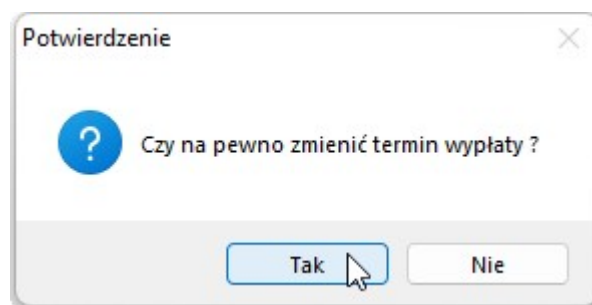


Po wybraniu tej opcji, na ekranie pojawi się okno Zmiana terminu wypłaty:



W tym miejscu wybieramy miesiąc, dla którego zmieniamy planowany termin wypłaty, wskazujemy obecnie obowiązujący na wnioskach „planowany” termin wypłaty, a następnie ustalamy nowy termin i wybieramy ikonę **Zmień termin**.

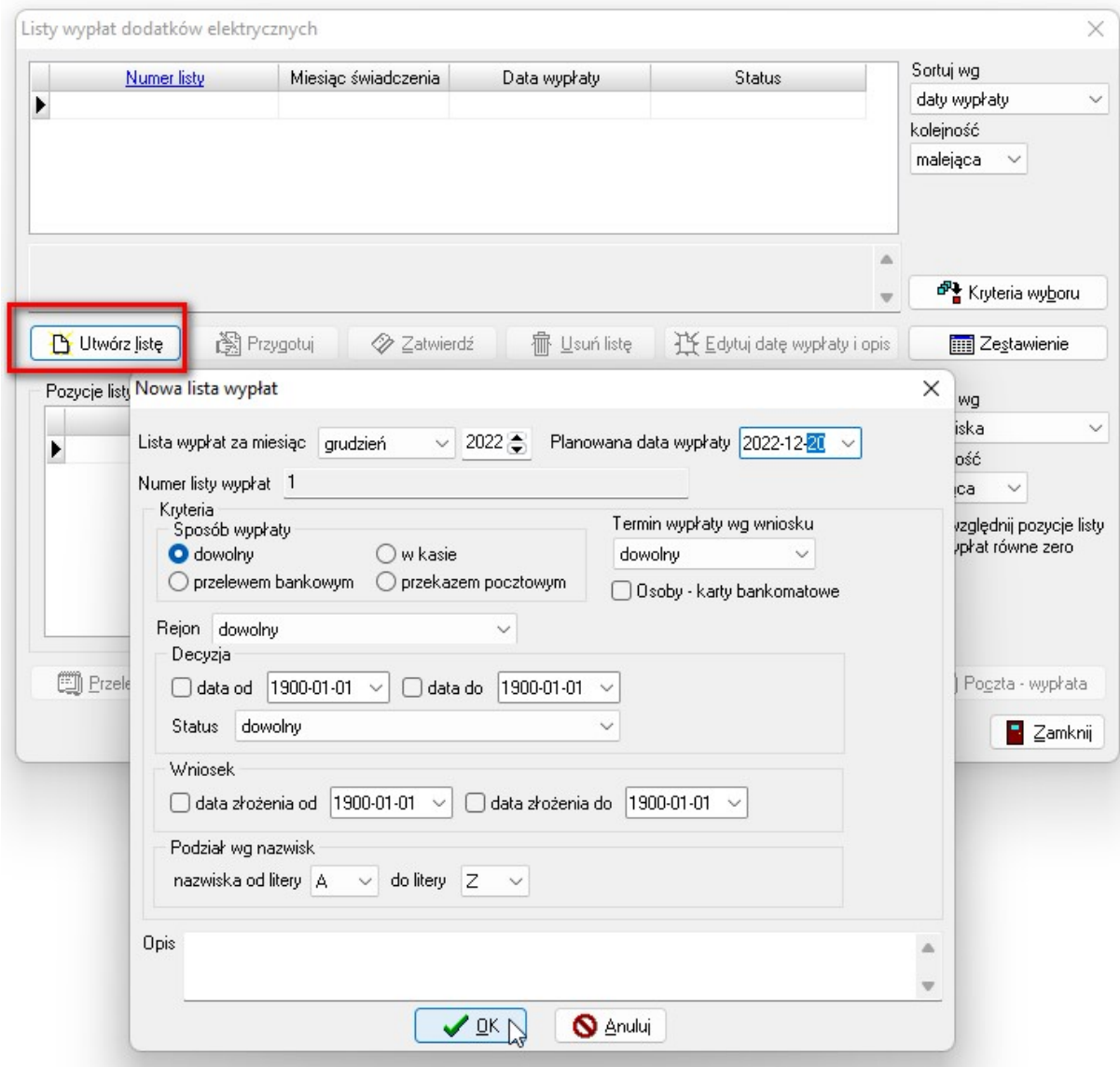
Program zapyta użytkownika o potwierdzenie tej zmiany:



**Potwierdzenie zmiany spowoduje zmianę terminu wypłaty dla wszystkich świadczeń „przyporządkowanych” do 15 grudnia 2022r na 20 grudnia 2022r.**

## ORION – dodatki elektryczne

Po zatwierdzeniu wszystkich parametrów tworzonej, nowej listy wypłat dodatków elektrycznych ww. lista zostanie dodana do głównego okna:



## ORION – dodatki elektryczne

Listy wypłat dodatków elektrycznych

Numer listy	Miesiąc świadczenia	Data wypłaty	Status
3	2022-12	2022-12-28 (planowana)	przygotowana
2	2022-12	2022-12-22 (planowana)	przygotowana
1	2022-12	2022-12-20 (planowana)	przygotowana

Sortuj wg: daty wypłaty  
kolejność: malejąca  
Lista razem : 7 500,00 zł  
0,00 zł

Kryteria wyboru

Utwórz listę   Przygotuj   Zatwierdź   Usuń listę   Edytuj datę wypłaty i opis   Zestawienie

Pozycje listy wypłat

Imię i nazwisko	Kwota wypłaty (zł)	Status
Czterdziesta Barbara	1000,00	przygotowana
Dwudziesta Janina	1000,00	przygotowana
Dziewiąta Janina	1000,00	przygotowana
Siedemdziesiąty Maurycy	1500,00	przygotowana
Sześćdziesiąta Dagmara	1500,00	przygotowana
Trzydziesty Tadeusz	1500,00	przygotowana

Sortuj wg: nazwiska  
kolejność: rosnąca  
 Uwzględnij pozycje listy wypłat równe zero

Legendy:  
wypłata przelewem (niebieski)  
wypłata w kasie (niebieski)  
wypłata przekazem (niebieski)

Potwierdź wypłatę  
Usuń pozycję

Przelewy   Lista przelewów   Wypłaty w kasie   Przekazy   Lista przekazów   Poczta - wypłata

Zamknij

W ten sposób zapisana lista przybiera status Przygotowana i w każdej chwili możemy ją jeszcze usunąć lub zmienić.

W przypadku dokonania jakichkolwiek zmian w programie (np. dodano nowy wniosek, już po utworzeniu listy wypłat na dany miesiąc) wybieramy ikonę **Przygotuj**. Program ponownie sprawdzi dane w programie i uzupełni listę o brakujących świadczeniobiorców.

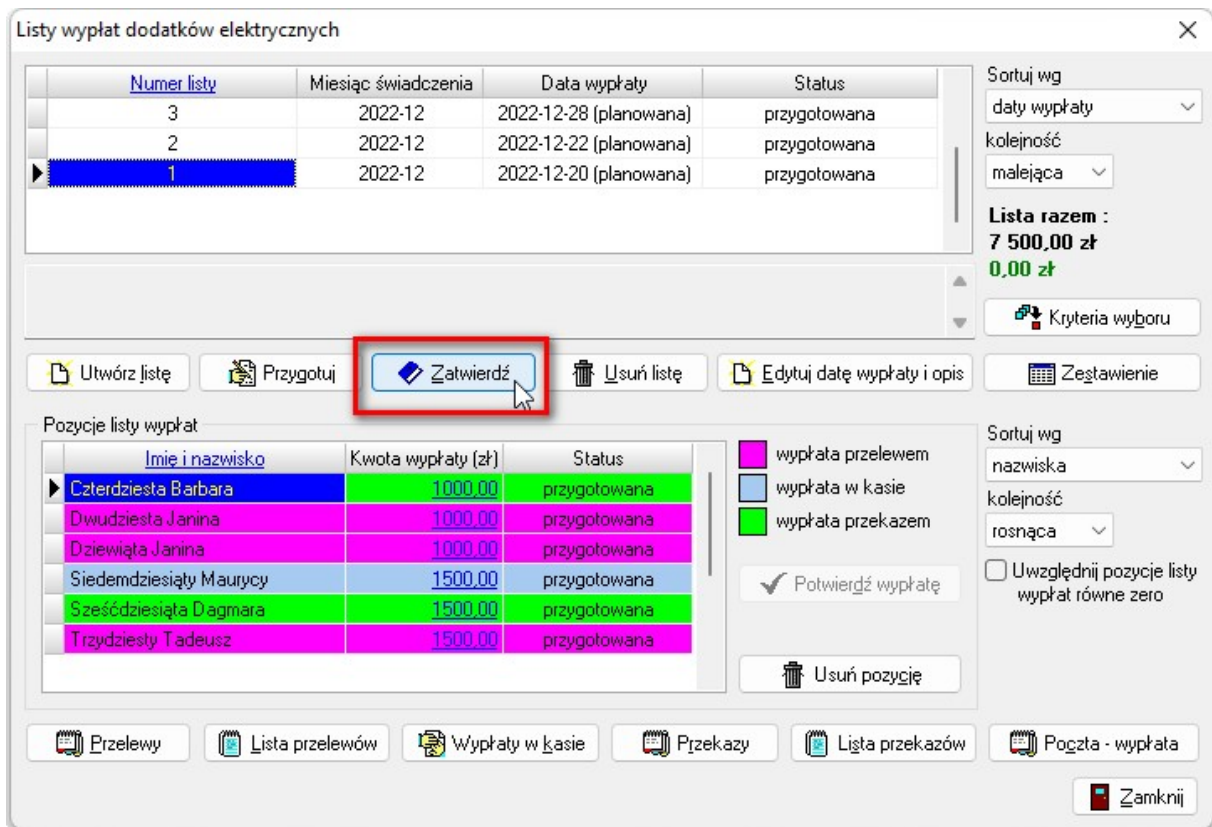
W oknie **Pozycje listy wypłat** znajdują się nazwiska świadczeniobiorców, uprawnionych do wypłaty dodatku elektrycznego w danym miesiącu. Listę tą użytkownik może modyfikować poprzez usuwanie pozycji z nazwiskiem konkretnego świadczeniobiorcy.

### UWAGA!!!

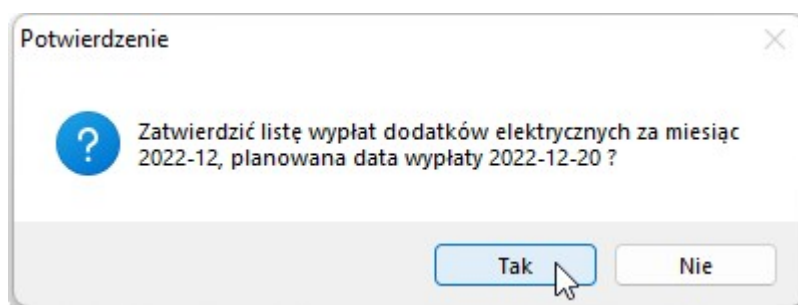
**Usunięcie z listy świadczeniobiorcy uprawnionego do wypłaty w danym miesiącu rozliczeniowym spowoduje automatyczny powrót danej pozycji na harmonogram na wniosku i umożliwi przesunięcie niewypłaconej kwoty dodatku na następną tworzoną listę wypłat.**

## ORION – dodatki elektryczne

Kolejnym krokiem, po przygotowaniu listy wypłat, będzie jej zatwierdzenie poprzez ikonę **Zatwierdź**. **Zatwierdzoną do wypłaty listę MOŻNA JESZCZE OTWORZYĆ!!!**



Przed zatwierdzeniem listy, program poprosi użytkownika o potwierdzenie operacji:



Jeżeli jesteśmy już pewni, że lista wypłat dodatków jest już ostateczna, należy ją skierować do wypłaty poprzez ikonę **Wypłać**. „Wypłacenie” listy zamyka możliwość dokonania na niej jakichkolwiek zmian!!!

## ORION – dodatki elektryczne

Listy wypłat dodatków elektrycznych

Numer listy	Miesiąc świadczenia	Data wypłaty	Status
3	2022-12	2022-12-28 (planowana)	przygotowana
2	2022-12	2022-12-22 (planowana)	przygotowana
1	2022-12	2022-12-20 (planowana)	zatwierdzona

Sortuj wg: daty wypłaty, kolejność: malejąca

Lista razem : 7 500,00 zł, 0,00 zł

Kryteria wyboru, Zestawienie

Utwórz listę, Otwórz, **Wypłać**, Anuluj listę, Edytuj datę wypłaty i opis

Pozycje listy wypłat

Imię i nazwisko	Kwota wypłaty (zł)	Status
Czterdziesta Barbara	1000,00	zatwierdzona
Dwudziesta Janina	1000,00	zatwierdzona
Dziewiąta Janina	1000,00	zatwierdzona
Siedemdziesiąty Maurycy	1500,00	zatwierdzona
Sześćdziesiąta Dagmara	1500,00	zatwierdzona
Trzydziesty Tadeusz	1500,00	zatwierdzona

Sortuj wg: nazwiska, kolejność: rosnąca


Uwzględnij pozycje listy wypłat równe zero

Potwierdź wypłatę, Usuń pozycję

Przelewy, Lista przelewów, Wypłaty w kasie, Przekazy, Lista przekazów, Poczta - wypłata, Zamknij

Przed wypłaceniem listy, program widocznym na ekranie komunikatem poinformuje użytkownika o konsekwencjach wypłacenia listy oraz poprosi o potwierdzenie wykonywanej operacji:

Potwierdzenie

 **UWAGA !!!** Wypłacenie listy jest operacją nieodwracalną, powinno zostać wykonane po faktycznym przekazaniu listy do realizacji ! Wypłacić listę wypłat dodatków elektrycznych za miesiąc 2022-12, planowana wypłata 2022-12-20 ?

Tak Nie

Poprosi także o ostateczne potwierdzenie daty wypłaty listy:

Dzień wypłaty

20 grudzień 2022

OK Anuluj

# ORION – dodatki elektryczne

Status konkretnej listy wypłat będzie zawsze widoczny w głównym oknie wypłat:

The screenshot shows the 'Listy wypłat dodatków elektrycznych' window. At the top, there is a table with columns: Numer listy, Miesiąc świadczenia, Data wypłaty, and Status. The status 'wypłacona' is highlighted in blue and enclosed in a red box. Below the table, there are buttons for 'Utwórz listę', 'Otwórz', 'Wypłać', 'Anuluj listę', 'Edytuj datę wypłaty i opis', and 'Zestawienie'. The 'Pozycje listy wypłat' section contains a table with columns: Imię i nazwisko, Kwota wypłaty (zł), and Status. The status 'wypłacona' is highlighted in blue. To the right of this table, there are color-coded boxes for 'wypłata przelewem' (pink), 'wypłata w kasie' (light blue), and 'wypłata przekazem' (green), and a button 'Potwierdź wypłatę' with a checkmark icon. At the bottom, there are buttons for 'Przelewy', 'Lista przelewów', 'Wypłaty w kasie', 'Przekazy', 'Lista przekazów', 'Poczta - wypłata', and 'Zamknij'.

Kolejnym krokiem, po wypłaceniu listy, będzie potwierdzenie wypłat konkretnym świadczeniobiorcom. W tym celu podświetlamy listę i wybieramy ikonę **Potwierdź wypłatę**:

The screenshot shows the same 'Listy wypłat dodatków elektrycznych' window. The 'Potwierdź wypłatę' button, located to the right of the 'Pozycje listy wypłat' table, is now highlighted with a red box. The rest of the interface remains the same as in the previous screenshot.



# ORION – dodatki elektryczne

Po wybraniu ikony **Potwierdź wypłatę**, na ekranie pojawi się dodatkowe okno.

The screenshot shows the 'Listy wypłat dodatków elektrycznych' window. At the top, there is a table with columns: Numer listy, Miesiąc świadczenia, Data wypłaty, and Status. The table contains three rows with status 'wypłacona' highlighted in blue. A modal dialog titled 'Potwierdzenie wypłaty pozycji na liście wypłat' is open in the center. It has two sections: 'Potwierdzenie dotyczy' with radio buttons for 'całej listy' (selected) and 'aktualnej pozycji'; and 'Wypłatę' with radio buttons for 'zrealizowano' (selected), 'nie zrealizowano - przekazać do ponownej wypłaty', and 'nie zrealizowano - nie wypłacać ponownie'. There are 'OK' and 'Anuluj' buttons. Below the dialog, a table shows payment details for five recipients, with the 'Dwudziesta Janina' row highlighted in green. A 'Potwierdź wypłatę' button is visible. At the bottom, there are navigation buttons for 'Przelewy', 'Lista przelewów', 'Wypłaty w kasie', 'Przekazy', 'Lista przekazów', and 'Poczta - wypłata', along with a 'Zamknij' button.

W tym miejscu zaznaczymy, czy potwierdzenie dotyczy całej listy, czy konkretnego (zaznaczonego wcześniej) świadczeniobiorcy, oraz czy wypłatę zrealizowano, czy też nie. W przypadku wypłat niezrealizowanych, należy zaznaczyć, czy kwota niewypłaconego świadczenia ma zostać ujęta przy tworzeniu następnej listy, czy też nie:

The screenshot shows the 'Listy wypłat dodatków elektrycznych' window. At the top, there is a table with columns: Numer listy, Miesiąc świadczenia, Data wypłaty, and Status. The table contains three rows with status 'wypłacona' highlighted in blue. Below the table, there are buttons for 'Utwórz listę', 'Otwórz', 'Wypłać', 'Anuluj listę', 'Edytuj datę wypłaty i opis', and 'Zestawienie'. A table titled 'Pozycje listy wypłat' is shown below, with columns: Imię i nazwisko, Kwota wypłaty [zł], and Status. The table contains six rows, with the 'Dwudziesta Janina' row highlighted in blue and circled in red. To the right of the table, there are radio buttons for 'wypłata przelewem' (selected), 'wypłata w kasie', and 'wypłata przekazem'. There is a 'Potwierdź wypłatę' button. At the bottom, there are navigation buttons for 'Przelewy', 'Lista przelewów', 'Wypłaty w kasie', 'Przekazy', 'Lista przekazów', and 'Poczta - wypłata', along with a 'Zamknij' button.

**Potwierdzenie wypłat jest czynnością bardzo ważną, gdyż ma ona wpływ na tworzone w programie zestawienia oraz ewentualne sprawozdania.**

Z prawej strony okna list wypłat znajdują się kwoty określające „wartość” danej listy:

- kwota na **czarno** to suma wszystkich pozycji umieszczonych na liście wypłat
- kwota na **zielono** to suma wszystkich pozycji wypłaconych na liście wypłat

**Listy wypłat dodatków elektrycznych**

Numer listy	Miesiąc świadczenia	Data wypłaty	Status
3	2022-12	2022-12-28 (planowana)	przygotowana
2	2022-12	2022-12-22 (planowana)	zatwierdzona
1	2022-12	2022-12-20	wypłacona

Sortuj wg: daty wypłaty, kolejność: malejąca

**Lista razem : 7 500,00 zł**  
**5 000,00 zł**

Kryteria wyboru

Utwórz listę | Otwórz | Wypłać | Anuluj listę | Edytuj datę wypłaty i opis | Zestawienie

**Pozycje listy wypłat**

Imię i nazwisko	Kwota wypłaty (zł)	Status
Czterdziesta Barbara	1000,00	zrealizowana
Dwudziesta Janina	1000,00	niewypłacona
Dziewiąta Janina	1000,00	zrealizowana
Siedemdziesiąty Maurycy	1500,00	niezrealizowana
Sześćdziesiąta Dagmara	1500,00	zrealizowana
Trzydziesty Tadeusz	1500,00	zrealizowana

Sortuj wg: nazwiska, kolejność: rosnąca

Uwzględnij pozycje listy wypłat równe zero

Potwierdź wypłatę

Usuń pozycję

Przelewy | Lista przelewów | Wypłaty w kasie | Przekazy | Lista przekazów | Poczta - wypłata

Zamknij

Jeżeli kwota „czarna” jest identyczna jak kwota „zielona” oznacza to, że wszystkie osoby z danej listy wypłat zostały wypłacone – zrealizowane. Jeżeli na liście wypłat będzie osoba, która np. nie odebrała świadczeń i przechodzą one na następną listę wypłat (status: niezrealizowana) lub nie odebrała i nie będziemy tej kwoty wypłacać ponownie (status: niewypłacona), wtedy kwoty te będą się różnić.

**Do sprawozdań i zestawień (z kwot zrealizowanych) pobierana jest kwota „zielona” z listy wypłat, czyli pozycje faktycznie wypłacone.**

# ORION – dodatki elektryczne

Do konkretnej listy wypłat możemy przygotować **Zestawienie**:

The screenshot shows the 'Listy wypłat dodatków elektrycznych' window. A dialog box titled 'Lista wypłat zestawienie' is open, with the 'Zestawienie' button highlighted in red. The dialog box contains options for generating a summary report, such as 'Zestawienie w formie pasków', 'Uwzględnij pozycje listy wypłat równe zero', and 'Wybrany bank'. The background window shows a table of payment lists with columns: Numer listy, Miesiąc świadczenia, Data wypłaty, Status. The status 'wypłacona' is highlighted. A summary on the right shows 'Lista razem : 7 500,00 zł' and '5 000,00 zł'.

standardowe:

Gminny Ośrodek Pomocy Społecznej Skoczów

## Lista wypłat dodatków elektrycznych numer 1 wypłacona w dniu 2022-12-20

Lp	Nazwisko i imię	Dodatek elektryczny (zł)	Razem (zł) w tym odsetki
1 PP	Czterdziesta Barbara	1000,00	1000,00
2 PB	Dwudziesta Janina	1000,00	1000,00
3 PB	Dziewiąta Janina	1000,00	1000,00
4 K	Siedemdziesiąty Maurycy	1500,00	1500,00
5 PP	Sześćdziesiąta Dagmara	1500,00	1500,00
6 PB	Trzydziesty Tadeusz	1500,00	1500,00
Razem:		7500,00	7500,00

## ORION – dodatki elektryczne

lub w formie pasków:

Lp	Nazwisko i imię	Dodatek elektryczny (zł)	Razem (zł) w tym odsetki
1 PP	Czterdziesta Barbara	1000,00	<b>1000,00</b> 0,00
Lp	Nazwisko i imię	Dodatek elektryczny (zł)	Razem (zł) w tym odsetki
2 PB	Dwudziesta Janina	1000,00	<b>1000,00</b> 0,00
Lp	Nazwisko i imię	Dodatek elektryczny (zł)	Razem (zł) w tym odsetki
3 PB	Dziewiąta Janina	1000,00	<b>1000,00</b> 0,00
Lp	Nazwisko i imię	Dodatek elektryczny (zł)	Razem (zł) w tym odsetki
4 K	Siedemdziesiąty Maurycy	1500,00	<b>1500,00</b> 0,00
Lp	Nazwisko i imię	Dodatek elektryczny (zł)	Razem (zł) w tym odsetki
5 PP	Sześćdziesiąta Dagmara	1500,00	<b>1500,00</b> 0,00
Lp	Nazwisko i imię	Dodatek elektryczny (zł)	Razem (zł) w tym odsetki
6 PB	Trzydziesty Tadeusz	1500,00	<b>1500,00</b> 0,00

# ORION – dodatki elektryczne

Listę wypłat można także zapisać do pliku, np. w celu zaimportowania ww. listy w programie kasowym lub księgowym:

Lista wypłat dodatków elektrycznych

Numer listy	Miesiąc świadczenia	Data wypłaty	Status
3	2022-12	2022-12-28 (planowana)	przygotowana
2	2022-12	2022-12-22 (planowana)	zatwierdzona
1	2022-12	2022-12-20	wypłacona

Sortuj wg: daty wypłaty, kolejność: malejąca

Lista razem : 7 500,00 zł  
5 000,00 zł

Wybór rodzaju pliku

- zestawienie pełne
- zestawienie pełne
- zestawienie kasowe
- eksport listy do kasy

Zapisz plik ...

<math>\ll</math> OS (C:) > Pliki programów (x86) > INFO-R > Orion > LISTY

Przeszukaj: LISTY

Organizuj > Nowy folder

Nazwa > Data modyfikacji > Typ > Rozmiar

Żadne elementy nie pasują do kryteriów wyszukiwania.

Nazwa pliku: lista nr 1 z grudnia 2022

Zapisz jako typ: Pliki tekstowe (\*.txt)

Zapisz Anuluj

## Wypłaty w kasie – możliwość ustalenia dla każdej pozycji na liście innej daty wypłaty

Program umożliwia, w przypadku listy do kasy, ustalenie odrębnych dat wypłat (pobrania w kasie) dla każdej z pozycji na liście wypłat – służy do tego ikona **Zmień datę wypłaty**:

Listy wypłat dodatków elektrycznych

Numer listy	Miesiąc świadczenia	Data wypłaty	Status
3	2022-12	2022-12-28 (planowana)	przygotowana
2	2022-12	2022-12-22 (planowana)	zatwierdzona
1	2022-12	2022-12-20	wypłacona

Sortuj wg: daty wypłaty, kolejność: malejąca  
**Lista razem : 7 500,00 zł**  
**7 500,00 zł**

Utwórz listę, Qtwórz, Wypłać, Anuluj listę, Edytuj datę wypłaty i opis, Zestawienie

Pozycje listy wypłat

Imię i nazwisko	Kwota wypłaty (zł)	Status
Czterdziesta Barbara	1000,00	zrealizowana
Dwudziesta Janina	1000,00	zrealizowana
Dziewiąta Janina	1000,00	zrealizowana
Siedemdziesiąty Maurycy	1500,00	zrealizowana
Sześćdziesiąta Dagmara	1500,00	zrealizowana
Trzydziesty Tadeusz	1500,00	zrealizowana

Sortuj wg: nazwiska, kolejność: rosnąca  
 Uwzględnij pozycje listy wypłat równe zero

Potwierdź wypłatę, **Zmień datę wypłaty**, Usuń pozycję

Przelewy, Lista przelewów, Wypłaty w kasie, Przekazy, Lista przekazów, Pogzta - wypłata, Zamknij

Listy wypłat dodatków elektrycznych

Numer listy	Miesiąc świadczenia	Data wypłaty	Status
3	2022-12	2022-12-28 (planowana)	przygotowana
2	2022-12	2022-12-22 (planowana)	zatwierdzona
1	2022-12	2022-12-20	wypłacona

Sortuj wg: daty wypłaty, kolejność: malejąca  
**Lista razem : 7 500,00 zł**  
**7 500,00 zł**

Utwórz listę, Qtwórz, Wypłać, Anuluj listę, Edytuj datę wypłaty i opis, Zestawienie

Pozycje listy wypłat

Imię i nazwisko	Kwota wypłaty (zł)	Status
Czterdziesta Barbara	1000,00	zrealizowana
Dwudziesta Janina	1000,00	zrealizowana
Dziewiąta Janina	1000,00	zrealizowana
Siedemdziesiąty Maurycy	1500,00	zrealizowana
Sześćdziesiąta Dagmara	1500,00	zrealizowana
Trzydziesty Tadeusz	1500,00	zrealizowana

Sortuj wg: nazwiska, kolejność: rosnąca  
 Uwzględnij pozycje listy wypłat równe zero

Potwierdź wypłatę, **Zmień datę wypłaty**, Usuń pozycję

Przelewy, Lista przelewów, Wypłaty w kasie, Przekazy, Lista przekazów, Pogzta - wypłata, Zamknij

Data wypłaty pozycji

Data: 2022-12-22

OK, Anuluj

## 14. WYDRUK PRZELEWÓW, PRZEKAZÓW POCZTOWYCH, PASKÓW

Po utworzeniu listy wypłat, będzie ona widoczna w górnym oknie wraz z datą wypłaty oraz statusem listy.

Listy wypłat dodatków elektrycznych

Numer listy	Miesiąc świadczenia	Data wypłaty	Status
3	2022-12	2022-12-28 (planowana)	przygotowana
2	2022-12	2022-12-22 (planowana)	zatwierdzona
1	2022-12	2022-12-20	wypłacona

Sortuj wg: daty wypłaty, kolejność: malejąca

Lista razem : 7 500,00 zł

Kryteria wyboru

Utwórz listę, Otwórz, Wypłać, Anuluj listę, Edytuj datę wypłaty i opis, Zestawienie

Pozycje listy wypłat

Imię i nazwisko	Kwota wypłaty (zł)	Status
Czterdziesta Barbara	1000,00	zrealizowana
Dwudziesta Janina	1000,00	zrealizowana
Dziewiąta Janina	1000,00	zrealizowana
Siedemdziesiąty Maurycy	1500,00	zrealizowana
Sześćdziesiąta Dagmara	1500,00	zrealizowana
Trzydziesty Tadeusz	1500,00	zrealizowana

wypłata przelewem  
 wypłata w kasie  
 wypłata przekazem

Potwierdź wypłatę  
 Zmień datę wypłaty  
 Usuń pozycję

Sortuj wg: nazwiska, kolejność: rosnąca

Uwzględnij pozycje listy wypłat równe zero

Przelewy, Lista przelewów, Wypłaty w kasie, Przekazy, Lista przekazów, Poczta - wypłata

Zamknij

Kolor, jakim oznaczona jest lista (bądź poszczególne pozycje na liście), będzie podpowiadał użytkownikowi, jaki ustalono sposób wypłaty dla świadczeniobiorców umieszczonych na liście:

**Różowy** – przelew

**Niebieski** – kasa

**Zielony** – przekaz pocztowy

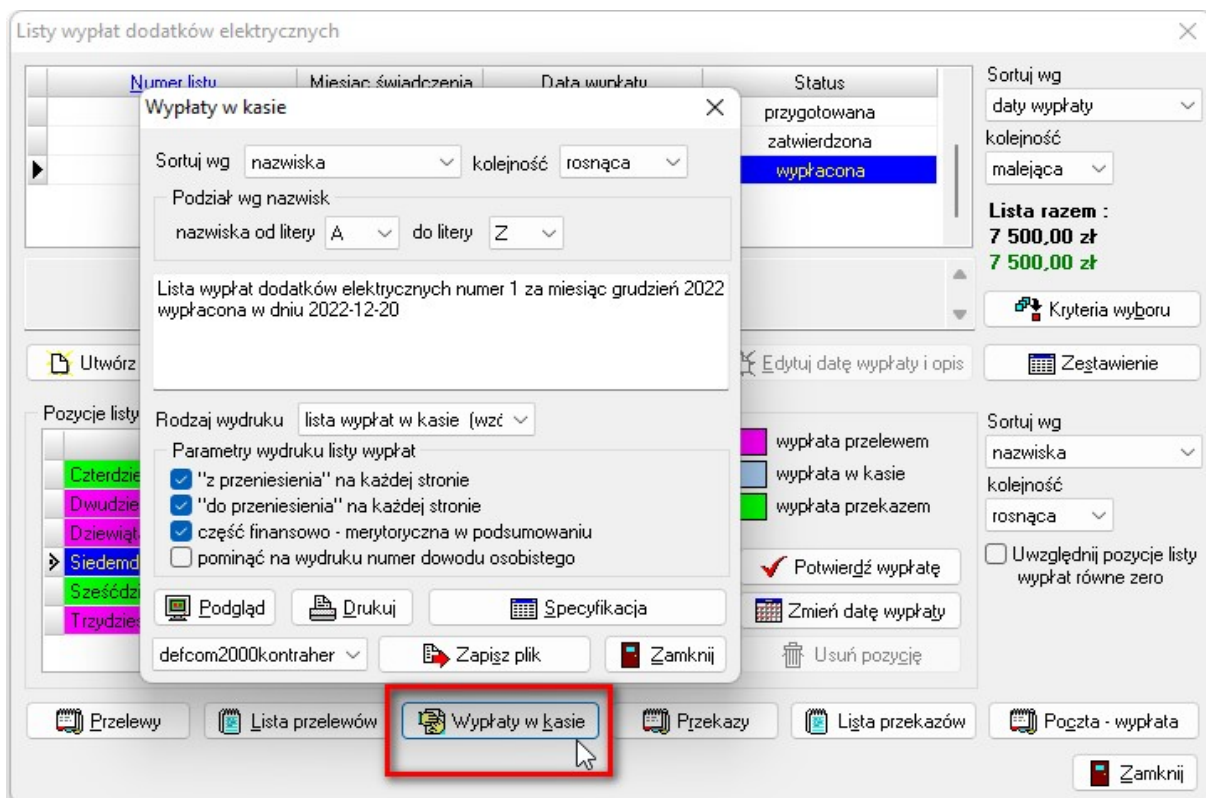
Kolejną czynnością po założeniu listy, będzie przygotowanie zestawień wypłaconych świadczeń dla przelewów, wypłaty w kasie i przekazów pocztowych. Po podświetleniu interesującej nas listy, wybieramy interesujące nas zestawienie (zbiorówkę), korzystając z ikon znajdujących się na dole okna.

Przelewy, Lista przelewów, Wypłaty w kasie, Przekazy, Lista przekazów, Poczta - wypłata

Zamknij

# ORION – dodatki elektryczne

W przypadku wypłat w kasie, wybieramy ikonę **WYPŁATY W KASIE**, oraz wybieramy zakres danych do zestawienia:



Gminny Ośrodek Pomocy Społecznej Skoczów

**Lista wypłat dodatków elektrycznych numer 1 za miesiąc grudzień 2022 wypłacona w dniu 2022-12-20**

Lp	Imię i nazwisko, adres	Nr dow. os. PESEL	Do wypłaty (zł)	Data	Podpis
1	Siedemdziesiąty Maurycy 43-430 Skoczów ul. Za lasem 43	43101136872	1500,00		
<b>razem :</b>			<b>1500,00</b>		
słownie : jeden tysiąc pięćset zero złotych zero groszy					

Sprawdzono pod względem merytorycznym		Klasyfikacja budżetowa		zł	gr
dnia .....	..... podpis sprawdzającego				
Sprawdzono pod względem formalnym i rachunkowym					
dnia .....	..... podpis sprawdzającego				
Wydatek zgodny z planem finansowym					
dnia .....	..... podpis				
Zatwierdzono na sumę zł ..... 1 500 ..... gr ..... 00 .....					
(słownie : jeden tysiąc pięćset zero złotych zero groszy)					
do wypłaty z sumy ..... 1 500 zł 00 gr .....					
..... kierownik jednostki					
..... dnia .....					
		Razem			
		Potrącenia			
		Do wypłaty			
		Wypłacono			
		Wpłacono do banku			
		za pokwit nr .....			
		z dnia .....			



# ORION – dodatki elektryczne

W tym miejscu możemy także przygotować potwierdzenia wypłaty:

**DOWÓD WYPŁATY KW nr 1 / 1**  
z dnia 2022-12-20

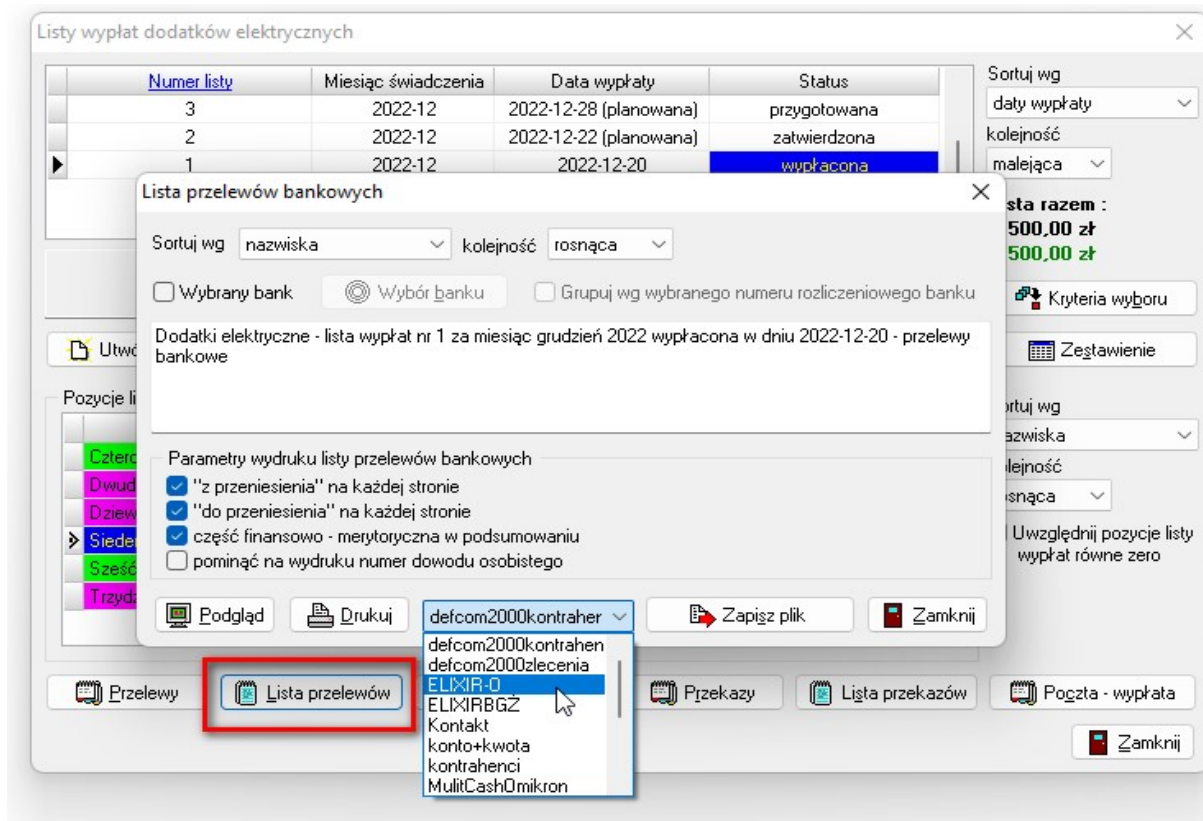
<b>KOMU</b> Siedemdziesiąty Maurycy 43-430 Skoczów ul. Za lasem 43	PESEL 43101136872 nr dowodu	<b>Ma ka sa</b>	<b>Wn konto</b>
za co		zł	Numer
<b>Dodatek elektryczny</b>		<b>1500,00</b>	
<b>RAZEM</b>		<b>1500,00</b>	

Słownie jeden tysięcy pięćset zero złotych zero groszy

Wystaw ił	Spraw dził	Zatwierdził	Raport kasowy 1 Poz. 1	Kwotę powyższą wypłaciłem      otrzymałem	
-----------	------------	-------------	------------------------------	--	--

## ORION – dodatki elektryczne

W przypadku przelewów bankowych, możemy przygotować listę (zbiorówkę) do banku lub plik do wczytania przelewów do programu bankowego (przelewy przesyłane drogą elektroniczną) – dla wszystkich przelewów przygotowanych w programie lub z podziałem na konkretny bank:



Z tej listy można wybrać odpowiedni dla konkretnego banku format przelewu elektronicznego, po czym zapisać go do pliku, w celu eksportu danych z listy do oprogramowania bankowego:

Wydruk listy do banku:

**Dodatki elektryczne - lista wypłat nr 1 za miesiąc grudzień 2022 wypłacona w dniu 2022-12-20 - przelewy bankowe**

Lp	Imię i nazwisko, adres	Rachunek	Numer PESEL	Nr dowodu osobistego	Kwota (zł)
1	Dwudziesta Janina 43-430 Skoczów ul. Piłna 1	12 1234 5456 6787 8990 8764 5342	84071297363		1000,00
2	Dziewiąta Janina 43-430 Skoczów ul. Skoczów 4	23 4456 7890 9876 5432 1234 5678	00000000000		1000,00
3	Trzydziesty Tadeusz 43-430 Skoczów ul. Ciasna 3	34 5677 8899 9099 0000 0000 0076	89121268436		1500,00
<b>razem :</b>					<b>3500,00</b>
słownie : trzy tysiące pięćset zero złotych zero groszy					

Sprawdzono pod względem merytorycznym  
 dnia ..... podpis sprawdzającego .....

Sprawdzono pod względem formalnym i rachunkowym  
 dnia ..... podpis sprawdzającego .....

Wydatek zgodny z planem finansowym  
 dnia ..... podpis .....

Zatwierdzono na sumę zł ..... 3 500 ..... gr ..... 00 .....  
 (słowem : trzy tysiące pięćset zero złotych zero groszy)

do wypłaty z sumy ..... 3 500 zł 00 gr .....

..... kierownik jednostki .....

..... dnia .....

Klasyfikacja budżetowa	zł	gr
Razem		
Potrącenia		
Do wypłaty		
Wypłacono		
Wpłacono do banku		
za pokwit. nr .....		
z dnia .....		

# ORION – dodatki elektryczne

Możemy również wydrukować gotowe druki przelewów bankowych.

Listy wypłat dodatków elektrycznych

Numer listy	Miesiąc świadczenia	Data wypłaty	Status
3	2022-12	2022-12-28 (planowana)	przygotowana
2	2022-12	2022-12-22 (planowana)	zatwierdzona
1	2022-12	2022-12-20	wypłacona

Sortuj wg: daty wypłaty, kolejność: malejąca

Lista razem: 7 500,00 zł

Przelew bankowy - Janina Dwudziesta

wszystkie  pojedynczy  zakres od 0 do 0

Kolorowe wypełnienie przelewów

Wybrany bank  Wybór banku

W polu nazwa odbiorcy umieścić adres

W polu data, podpis umieścić datę bieżącą

Podgląd Drukuj Zamknij

Utwórz listę

Pozycje listy wypłat

Imię	Kwota	Status
Czterdziesta B		
Dwudziesta Ja		
Dziewiąta Jani		
Siedemdziesią		
Sześćdziesiąta Dagmara	1500,00	zrealizowana
Trzydziesty Tadeusz	1500,00	zrealizowana

Usun pozycję

Przelewy Lista przelewów Wypłaty w kasie Przekazy Lista przekazów Poczta - wypłata Zamknij

Polecenie przelewu / wypłata gotówkowa

nazwa w/bu ty: **J a n i n a D w u d z i e s t a**

nazwa odbiorcy od:

lik. nr rachunku odbiorcy: **1 2 1 2 3 4 5 4 5 6 6 7 8 7 8 9 9 0 8 7 6 4 5 3 4 2**

waluta: **PLN** kwota: **1 0 0 0 , 0 0**

nr rachunku zaliczający (przelew) / kwota słownie (wzłota): **3 4 1 7 1 8 2 0 2 0 0 0 0 0 1 1 1 1 3 4 5 6 0 0 1 2**

nazwa zaliczającego: **G m i n n y O ś r o d e k P o m o c y S p o ł e**

nazwa zaliczającego od: **c z n e j S k o c z ó w**

tytułem: **D o d a t e k e l e k t r y c z n y**

tytułem od:

06

Opis:

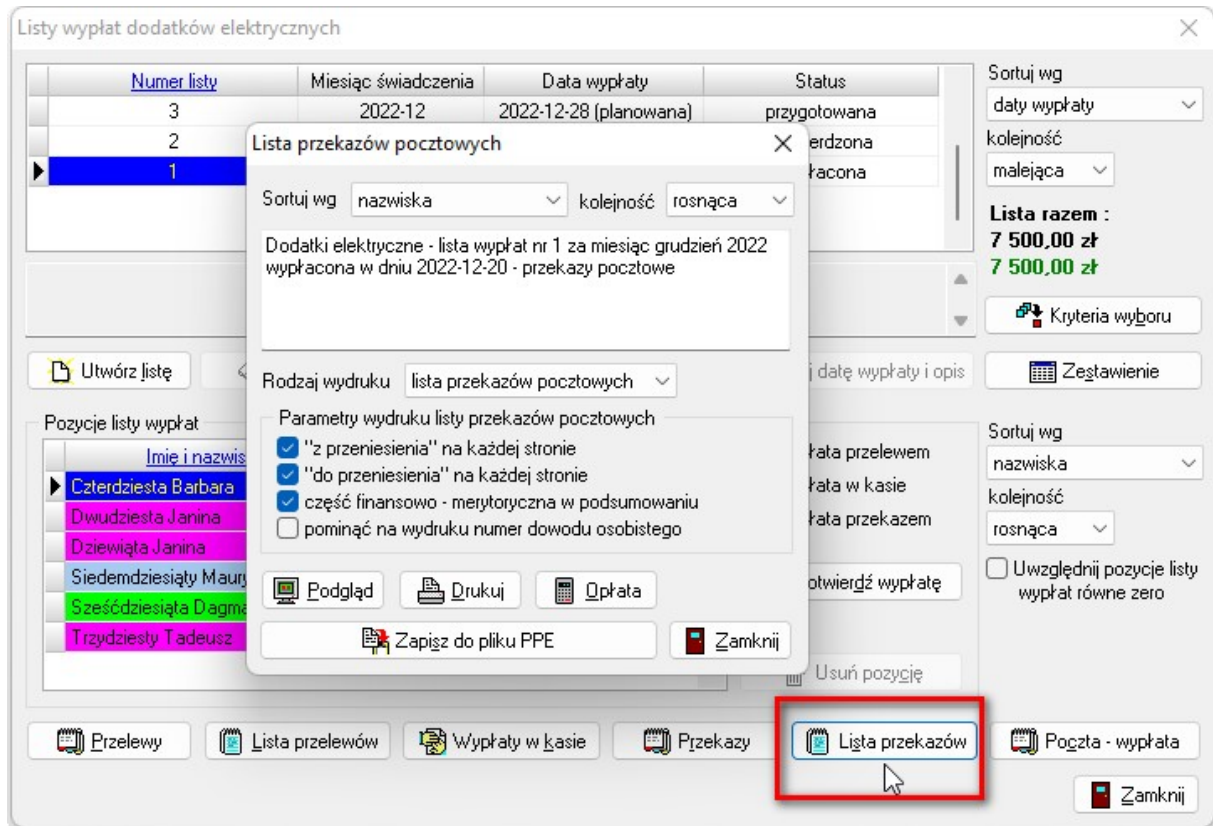
pieczęć, data i podpis(y) zaliczającego na ostatnim blankiecie

nazwa w/bu ty

zalicznik dla banku odbiorcy

# ORION – dodatki elektryczne

W przypadku przekazów pocztowych, wybieramy ikonę **Lista przekazów** w celu przygotowania listy na pocztę:



## Dodatki elektryczne - lista wypłat nr 1 za miesiąc grudzień 2022 wypłacona w dniu 2022-12-20 - przekazy pocztowe

Lp	Imię i nazwisko, adres	PESEL	Nr dowodu osobistego	Kwota (zł)	Opłata (zł)
1	Czterdziesta Barbara 43-430 Skoczów ul. Daleka 12	95110945949		1000,00	
2	Sześćdziesiąta Dagmara 43-430 Skoczów ul. Diabelska 144	54060962521		1500,00	
<b>razem :</b>				<b>2500,00</b>	<b>0,00</b>

słownie : dwa tysiące pięćset zero złotych zero groszy

Sprawdzono pod względem merytorycznym  
 dnia ..... podpis sprawdzającego

Sprawdzono pod względem formalnym i rachunkowym  
 dnia ..... podpis sprawdzającego

Wydatek zgodny z planem finansowym  
 dnia ..... podpis

Zatwierdzono na sumę zł 2 500 gr 00  
 (słownie : dwa tysiące pięćset zero złotych zero groszy)

do wypłaty z sumy 2 500 zł 00 gr

..... kierownik jednostki  
 dnia .....

Klasyfikacja budżetowa	zł	gr
Razem		
Potrącenia		
Do wypłaty		
Wypłacono		
Wpłacono do banku za pokwit nr ..... z dnia .....		

# ORION – dodatki elektryczne

Możemy także wybrać ikonę **Przekazy** w celu przygotowania gotowych do druku przekazów pocztowych.

Listy wypłat dodatków elektrycznych

Numer listy	Miesiąc świadczenia	Data wypłaty	Status
3	2022-12	2022-12-28 (planowana)	przygotowana
2	2022-12	2022-12-22 (planowana)	zatwierdzona
1	2022-12	2022-12-20	wypłacona

Sortuj wg: daty wypłaty, kolejność malejąca

Lista razem: 7 500,00 zł

Przekaz pocztowy - Barbara Czterdziesta

Ustawienia:  
 Górny margines: 10 mm, Dolny margines: 10 mm  
 Lewy margines: 10 mm, Prawy margines: 10 mm  
 Wysokość przekazu: 85 mm

wszystkie / pojedynczy / zakres od 0 do 0

Nadruk na gotowych formularzach  
 Bez "PRZEKAZ POCZTOWY"  
 Dwa odcinki przekazu

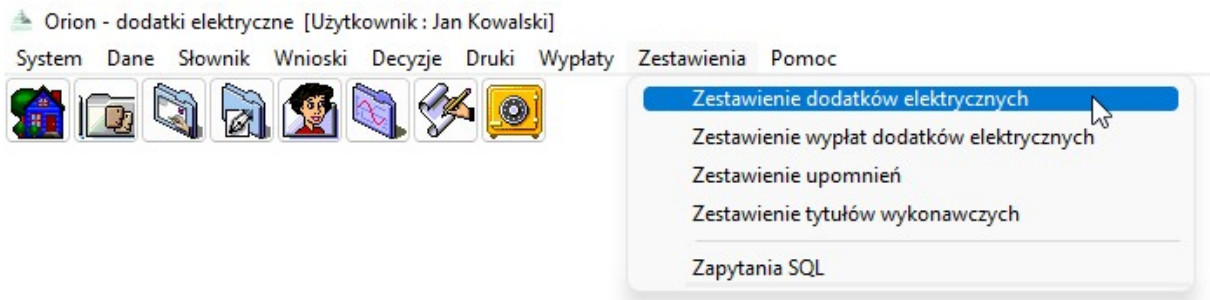
Podgląd, Drukuj, Uprkta, Zamknij

Przelewy, Lista przelewy, Wypłaty w kasie, **Przekazy**, Lista przekazów, Poczta - wypłata

<p>Świadczenia dodatkowe</p> <p>Gminny Ośrodek Pomocy Społecznej Skoczów</p> <p>Nadawca (imię i nazwisko - nazwa)</p> <p>ul. Cieszyńska 25</p> <p>43-430 Skoczów</p> <p>PRZEKAZ POCZTOWY na zł 1000,00 gr</p> <p>słownie: jeden tysiąc zero złotych zero groszy</p> <p>Czterdziesta Barbara</p> <p>Adresat (imię i nazwisko lub nazwa instytucji)</p> <p>ul. Daleka 12</p> <p>43-430 Skoczów</p> <p>Nr nadania: [ ] Stempel okręgowy: [ ]</p> <p>podpis przyjm.: [ ] podpis kontr.: [ ]</p> <p>Uwaga: Części określone kreską nie wypełnia nadawca autografem, długopisem, ołkiem, maszyną do pisania lub za pomocą tuszowego odciśnięcia stempla</p>	<p>Odcinek dla adresata</p> <p>Gminny Ośrodek Pomocy Społecznej Skoczów</p> <p>Nadawca (imię i nazwisko - nazwa)</p> <p>ul. Cieszyńska 25</p> <p>43-430 Skoczów</p> <p>zł 1000,00 gr</p> <p>ADRESAT</p> <p>Czterdziesta Barbara</p> <p>(imię i nazwisko - nazwa)</p> <p>ul. Daleka 12</p> <p>43-430 Skoczów</p> <p>Opłać Nr nadania zł ..... gr. podpis przyjm. [ ]</p>	<p>Starannie przechowywać</p> <p>Dowód nadania przekazu pocztowego (pokwitowanie)</p> <p>Gminny Ośrodek Pomocy Społecznej Skoczów</p> <p>Nadawca (imię i nazwisko - nazwa)</p> <p>ul. Cieszyńska 25</p> <p>43-430 Skoczów</p> <p>zł 1000,00 gr</p> <p>Czterdziesta Barbara</p> <p>Adresat (imię i nazwisko - nazwa)</p> <p>ul. Daleka 12</p> <p>43-430 Skoczów</p> <p>Opłać Nr nadania zł ..... gr. podpis przyjm. [ ]</p>
<p>Świadczenia dodatkowe</p> <p>Gminny Ośrodek Pomocy Społecznej Skoczów</p> <p>Nadawca (imię i nazwisko - nazwa)</p> <p>ul. Cieszyńska 25</p> <p>43-430 Skoczów</p> <p>PRZEKAZ POCZTOWY na zł 1500,00 gr</p> <p>słownie: jeden tysiąc pięćset zero złotych zero groszy</p> <p>Sześciodziesiąta Dagmara</p> <p>Adresat (imię i nazwisko lub nazwa instytucji)</p> <p>ul. Dąbelska 144</p> <p>43-430 Skoczów</p> <p>Nr nadania: [ ] Stempel okręgowy: [ ]</p> <p>podpis przyjm.: [ ] podpis kontr.: [ ]</p> <p>Uwaga: Części określone kreską nie wypełnia nadawca autografem, długopisem, ołkiem, maszyną do pisania lub za pomocą tuszowego odciśnięcia stempla</p>	<p>Odcinek dla adresata</p> <p>Gminny Ośrodek Pomocy Społecznej Skoczów</p> <p>Nadawca (imię i nazwisko - nazwa)</p> <p>ul. Cieszyńska 25</p> <p>43-430 Skoczów</p> <p>zł 1500,00 gr</p> <p>ADRESAT</p> <p>Sześciodziesiąta Dagmara</p> <p>(imię i nazwisko - nazwa)</p> <p>ul. Dąbelska 144</p> <p>43-430 Skoczów</p> <p>Opłać Nr nadania zł ..... gr. podpis przyjm. [ ]</p>	<p>Starannie przechowywać</p> <p>Dowód nadania przekazu pocztowego (pokwitowanie)</p> <p>Gminny Ośrodek Pomocy Społecznej Skoczów</p> <p>Nadawca (imię i nazwisko - nazwa)</p> <p>ul. Cieszyńska 25</p> <p>43-430 Skoczów</p> <p>zł 1500,00 gr</p> <p>Sześciodziesiąta Dagmara</p> <p>Adresat (imię i nazwisko - nazwa)</p> <p>ul. Dąbelska 144</p> <p>43-430 Skoczów</p> <p>Opłać Nr nadania zł ..... gr. podpis przyjm. [ ]</p>

## 15. ZESTAWIENIA

W celu sporządzenia zestawienia przyznanych i wypłaconych dodatków elektrycznych, wybieramy z menu głównego **Zestawienia – Zestawienie dodatków elektrycznych**:



Na ekranie pojawi się okno, w którym wskazujemy zakres interesujących nas danych:

- okres, za jaki przygotowujemy zestawienie
- czy interesują nas świadczenia przyznane, czy już wypłacone
- możemy pogrupować zestawienie sposobem wypłaty
- możemy pogrupować zestawienie rejonem
- możemy pogrupować zestawienie wg daty wypłaty i wnioskodawcy
- tylko pozycje potwierdzone – zrealizowane ręcznie przez użytkownika
- tylko świadczenia nienależnie pobrane

The dialog box 'Zestawienie dodatków elektrycznych' contains the following fields and options:

- Zestawienie za okres:** od 2022-12-01 do 2022-12-31
- Świadczenia:**  przyznane,  wypłacone
- Kryteria:**
  - Sposób wypłaty:**  dowolny,  w kasie,  przelewem bankowym,  przekazem pocztowym
  - Rejon:** dowolny
  - pozycje potwierdzone "ręcznie"
  - świadczenia nienależnie pobrane
- Wniosek:**  data złożenia od 1900-01-01 do 1900-01-01
- Decyzja:**  data od 1900-01-01 do 1900-01-01
- Grupuj wg:** daty wypłaty
- Buttons:** Utwórz zestawienie, Podgląd, Drukuj, Zapisz do pliku, Zamknij

Po wybraniu interesującego nas zakresu danych do zestawienia, wybieramy ikonę **Utwórz zestawienie**.

# ORION – dodatki elektryczne

## Zestawienie wg daty wypłaty:

5243203103 SR - Gminny Ośrodek Pomocy Społecznej Skoczów  
43-430 Skoczów Skoczów ul. Cieszyńska 25

### Zestawienie wypłaconych dodatków elektrycznych za okres od 2022-12-01 do 2022-12-31 dowolny sposób wypłaty

Lp	Data wypłaty	Dodatek elektryczny	Razem (zł)	w tym odsetki (zł)
1	2022-12-15	1500,00	1500,00	0,00
2	2022-12-20	6000,00	6000,00	0,00
3	2022-12-22	1500,00	1500,00	0,00
Razem:		9000,00	9000,00	0,00
			3 000,00	
zużycie energii elektrycznej w 2021 r. przekraczające 5MWh :			6 000,00	

# ORION – dodatki elektryczne

## Zestawienie wg wnioskodawcy:

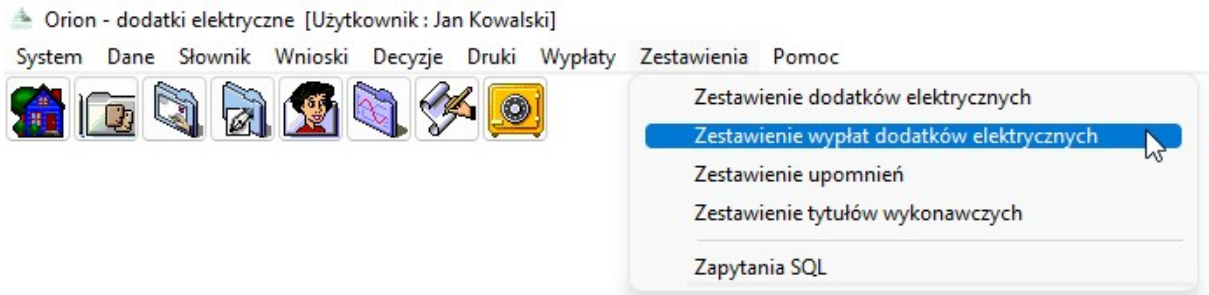
5243203103 SR - Gminny Ośrodek Pomocy Społecznej Skoczów  
43-430 Skoczów Skoczów ul. Cieszyńska 25

### Zestawienie wypłaconych dodatków elektrycznych za okres od 2022-12-01 do 2022-12-31 dowolny sposób wypłaty

Lp	Imię i nazwisko	Dodatek elektryczny	Razem (zł)	w tym odsetki (zł)
1	Czterdziesta Barbara 95110945949 43-430 Skoczów ul. Daleka 12	1000,00	1000,00	0,00
2	Dwudziesta Janina 84071297383 43-430 Skoczów ul. Piła 1	1000,00	1000,00	0,00
3	Dziewiąta Janina 00000000000 43-430 Skoczów ul. Skoczów 4	1000,00	1000,00	0,00
4	Elektryczny Stefan 86101186195 43-430 Skoczów Kiczycze ul. Podleśna 3	1500,00	1500,00	0,00
5	Siedemdziesiąty Maurycy 43101138872 43-430 Skoczów ul. Za lasem 43	1500,00	1500,00	0,00
6	Szóstdziesiąta Dagmara 54060962521 43-430 Skoczów ul. Diabelska 144	1500,00	1500,00	0,00
7	Trzydziesty Tadeusz 89121268436 43-430 Skoczów ul. Ciasna 3	1500,00	1500,00	0,00
Razem:		9000,00	9000,00	0,00
			3 000,00	
zużycie energii elektrycznej w 2021 r. przekraczające 5MWh:			6 000,00	



## ZESTAWIENIE WYPŁAT DODATKÓW ELEKTRYCZNYCH



### Ad.1

Zestawienie wypłat dodatków elektrycznych

pozycje do wypłaty na dzień

pozycje umieszczone na listach wypłat w okresie od  do

pozycje wypłacone w okresie od  do

5243203103SR - Gminny Ośrodek Pomocy Społecznej Skoczów  
43-430 Skoczów Skoczów ul. Cieszyńska 25

### Zestawienie pozycji do wypłaty na dzień 2022-12-26

Lp	Nazwisko i imię PESEL	Dodatek elektryczny	Razem (zł)	w tym odsetki (zł)
1	Czternasty Ojciec 78041906230	1000,00	1000,00	0,00
2	Piąta Ewelina 00000000000	1500,00	1500,00	0,00
Razem:		2500,00	2500,00	0,00

### Ad.2

Zestawienie wypłat dodatków elektrycznych

pozycje do wypłaty na dzień

pozycje umieszczone na listach wypłat w okresie od  do

pozycje wypłacone w okresie od  do

# ORION – dodatki elektryczne

5243203103SR - Gminny Ośrodek Pomocy Społecznej Skoczów  
43-430 Skoczów Skoczów ul. Cieszyńska 25

## Zestawienie pozycji umieszczonych na listach wypłat za okres od 2022-12-01 do 2022-12-31

Lp	Nazwisko i imię PESEL	Dodatek elektryczny	Razem (zł)	w tym odsetki (zł)
1	Czterdziesta Barbara 95110945949	1000,00	1000,00	0,00
2	Dwudziesta Janina 84071297363	1000,00	1000,00	0,00
3	Dziewiąta Janina 00000000000	1000,00	1000,00	0,00
4	Siedemdziesiąty Maurycy 43101136872	1500,00	1500,00	0,00
5	Sześdziesiąta Dagnara 54060962521	1500,00	1500,00	0,00
6	Trzydziesty Tadeusz 89121268436	1500,00	1500,00	0,00
Razem:		7500,00	7500,00	0,00

### Ad.3

**Zestawienie wypłat dodatków elektrycznych** ✕

pozycje do wypłaty na dzień

pozycje umieszczone na listach wypłat w okresie od  do

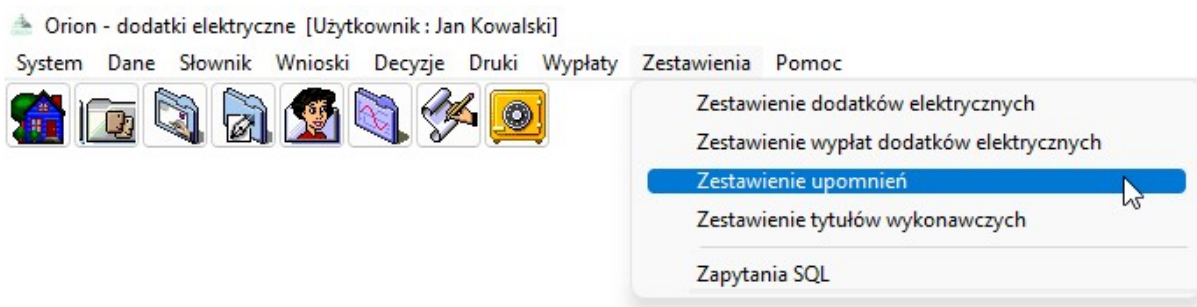
pozycje wypłacone w okresie od  do

5243203103SR - Gminny Ośrodek Pomocy Społecznej Skoczów  
43-430 Skoczów Skoczów ul. Cieszyńska 25

## Zestawienie pozycji wypłaconych za okres od 2022-12-01 do 2022-12-31

Lp	Nazwisko i imię PESEL	Dodatek elektryczny	Razem (zł)	w tym odsetki (zł)
1	Czterdziesta Barbara 95110945949	1000,00	1000,00	0,00
2	Dwudziesta Janina 84071297363	1000,00	1000,00	0,00
3	Dziewiąta Janina 00000000000	1000,00	1000,00	0,00
4	Elektryczny Stefan 86101186195	1500,00	1500,00	0,00
5	Siedemdziesiąty Maurycy 43101136872	1500,00	1500,00	0,00
6	Sześdziesiąta Dagnara 54060962521	1500,00	1500,00	0,00
7	Trzydziesty Tadeusz 89121268436	1500,00	1500,00	0,00
Razem:		9000,00	9000,00	0,00

## ZESTAWIENIE UPOMNIEŃ



**Zestawienie upomnień** [X]

Zestawienie za okres: 2022-12-01 do 2023-12-31 [Utwórz zestawienie]

zobowiązany :

organ prowadzący postępowanie egzekucyjne :

zobowiązani z rejonu : dowolny [Rejon]

sortuj wg: nazwiska zobowiązanego

[Zapisz do pliku] [Podgląd] [Drukuj] [Zamknij]

Zestawienie upomnień pozwala użytkownikowi przygotować zestawienie przygotowanych pod programem upomnień, z możliwością selekcji danych na zestawieniu, m.in. wg:

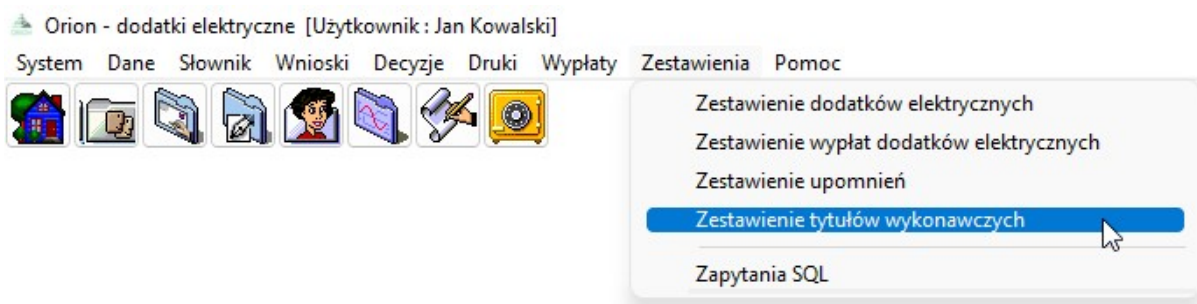
- a) zobowiązanego (zestawienie dla wybranego zobowiązanego)
- b) zobowiązanych z rejonu:... (zestawienie zobowiązanych przypisanych do danego rejonu utworzonego przez użytkownika)

oraz sortowania danych wg nazwiska zobowiązanego, numeru upomnienia lub jego daty:

Zestawienie upomnień wysłanych do zobowiązanych za okres od 2022-12-01 do 2022-12-31

Lp.	Numer ewidencyjny upomnienia	Data wystawienia upomnienia	Nr konta zobowiązanego	Nazwisko i imię zobowiązanego	Adres zamieszkania zobowiązanego	Należność		Data doręczenia upomnienia
						rodzaj okres	Kwota	
1	233/56/U pom nienie	2022-12-11		Czernasty Ojciec (78041906230)	43-430 Skoczów ul. Za lasem2	DO za okres od 12 / 2022 do 12 / 2022	1000,00	2022-12-20

## ZESTAWIENIE TYTUŁÓW WYKONAWCZYCH



**Zestawienie tytułów wykonawczych** ✕

Zestawienie za okres:  do  Utwórz zestawienie

zobowiązany :

organ prowadzący postępowanie egzekucyjne :

zobowiązani z rejonu : dowolny Rejon

sortuj wg:

Podgląd Drukuj Zapisz do pliku Zamknij

Zestawienie tytułów wykonawczych pozwala użytkownikowi przygotować zestawienie przygotowanych pod programem tytułów, z możliwością selekcji danych na zestawieniu, m.in. wg:

- a) zobowiązanego (zestawienie dla wybranego zobowiązanego)
- b) organu prowadzącego postępowanie egzekucyjne
- c) zobowiązanych z rejonu:... (zestawienie zobowiązanych przypisanych do danego rejonu utworzonego przez użytkownika)

oraz sortowania danych wg nazwiska zobowiązanego, numeru tytułu wykonawczego lub jego daty.

**EWDENCJA TYTUŁÓW WYKONAWCZYCH**

Organ egzekucyjny : 123

<b>WIERZYTEL</b>	<b>DANE IDENTYFIKACYJNE</b>	Nazwa pełna				Nr tacze wierzyciela	
		Nazwa skrócona				Identyfikator REGION	
<small>(pieczęć wierzyciela)</small>	<b>ADRES</b>	Kraj		Województwo		Powiat	
		Ulica		Nr domu		Nr lokalu	
		Miejscowość		Kód pocztowy		Poczta	
		Telefon		Teleks		Faks	

Przesyła się niżej wymienione tytuły wykonawcze celem nadania klauzuli o skierowaniu go do egzekucji lub celem przymusowego ściągnięcia należności

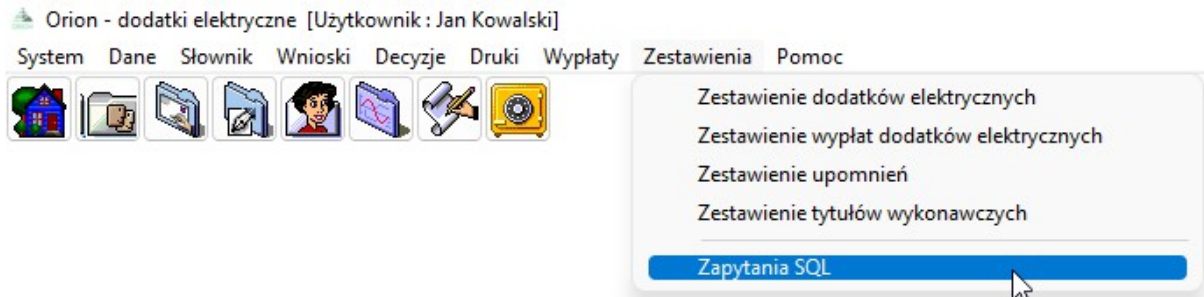
Liczba tytułów wykonawczych ogółem	1
Kwota należności objętych tytułami ogółem (kol. 5)	0,00

Nr kolejny tytułu wykonawczego	Nr konta	Nazwisko i imię zobowiązanego	Adres	Należność		Rejon egzekucyjny	Likwidacja tytułu wykonawczego		Uwagi
				rodzaj okres	kwota		data	podpis	
1	2	3	4	5	6	7	8	9	10
wypełnia wierzyciel									
156		Złot.	44-240 Skoczów	SR od 01/1900 do 01/1900	0,00		wypełnia organ egzekucyjny		

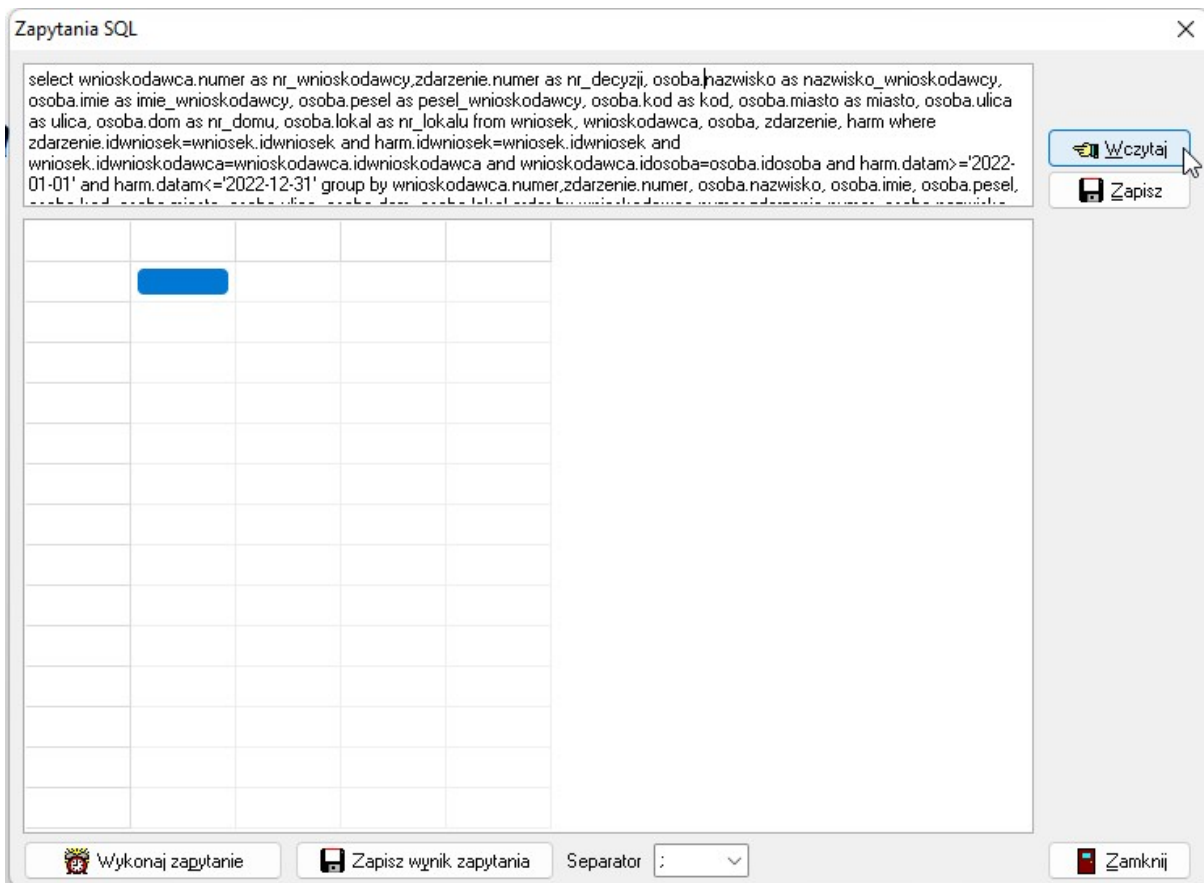
Uwaga! Jeżeli dany tytuł przesyła się celem wyłącznie nadania klauzuli o skierowaniu go do egzekucji należy w kolumnie 10 wpisać "klauzula"

## ZAPYTANIA SQL

W programie dostępna jest także bardziej zaawansowana funkcja związana z możliwością wykonywania zestawień wg definiowanych przez użytkownika zadanych danych – **Zapytania SQL**:



Po wybraniu tej opcji, na ekranie pojawi się okno „Zapytania SQL”:



Tutaj wpisujemy (jeżeli posiadamy stosowną wiedzę dotyczącą struktury bazy i powiązań między tabelami) lub wczytujemy (przesłane przez producenta) zapytanie SQL. Po wprowadzeniu zapytania, korzystając z ikony **Wykonaj zapytanie**, uruchamiamy proces tworzenia zestawienia (zapytania SQL są bardzo elastycznym narzędziem do tworzenia zestawień, ponieważ pozwalają użytkownikowi na stworzenie zestawienia z konkretnymi danymi, z pominięciem danych niepotrzebnych).

**Zapytania SQL** ✕

```
select wnioskodawca.numer as nr_wnioskodawcy,zdarzenie.numer as nr_decyzji, osoba.nazwisko as nazwisko_wnioskodawcy, osoba.imie as imie_wnioskodawcy, osoba.pesel as pesel_wnioskodawcy, osoba.kod as kod, osoba.miesto as miasto, osoba.ulica as ulica, osoba.dom as nr_domu, osoba.lokal as nr_lokalu from wniosek, wnioskodawca, osoba, zdarzenie, harm where zdarzenie.idwniosek=wniosek.idwniosek and harm.idwniosek=wniosek.idwniosek and wniosek.idwnioskodawca=wnioskodawca.idwnioskodawca and wnioskodawca.idosoba=osoba.idosoba and harm.datam>='2022-01-01' and harm.datam<='2022-12-31' group by wnioskodawca.numer,zdarzenie.numer, osoba.nazwisko, osoba.imie, osoba.pesel, osoba.kod, osoba.miesto, osoba.ulica, osoba.dom, osoba.lokal,osoba.kod,osoba.miesto,osoba.ulica,osoba.dom,osoba.lokal,wniosek.numer,zdarzenie.numer,osoba.pesel,osoba.kod,osoba.miesto,osoba.ulica,osoba.dom,osoba.lokal
```

Wczytaj  
Zapisz

	NR_WNIOS	NR_DECYZJ	NAZWISKO	IMIE_WNIOS	PESEL_WN	KOD	MIASTO	ULICA	NF
	1	1	Czternasty	Ojciec	7804190623	43-430	Skoczów	Tarasowa	1
	1	17	Czternasty	Ojciec	7804190623	43-430	Skoczów	Tarasowa	1
	1	26	Czternasty	Ojciec	7804190623	43-430	Skoczów	Tarasowa	1
	2	27	Druga	Helena	8009060544	43-430	Skoczów	Skoczów	2
	3	31	Ósma	Janina	8307151736	43-430			
	4	32	Ósmy	Ojciec	8306081213	37-627	Małe oczy	Różowa	1
	5	6	Trzeci	Jan	0000000000	43-430	Skoczów		
	6	33	Piąta	Ewelina	0000000000	43-430	Skoczów		
	6	7	Piąta	Ewelina	0000000000	43-430	Skoczów		
	7	28	Dziesiąty	Stefan	0000000000	43-430	Skoczów		
	7	8	Dziesiąty	Stefan	0000000000	43-430	Skoczów		
	9	29	Dziewiąta	Janina	0000000000	43-430	Skoczów	Skoczów	4
	9	9	Dziewiąta	Janina	0000000000	43-430	Skoczów	Skoczów	4

Wykonaj zapytanie   Zapisz wynik zapytania   Separator: :   Zamknij

Wynik zapytania możemy:

a) zapisać do pliku txt i następnie dokonać jego obróbki, np. w programie EXCEL

The screenshot shows the 'Kreator importu tekstu' (Text Import Wizard) dialog box in Microsoft Excel. It is at step 2 of 3, titled 'Ten ekran umożliwia ustawienie ograniczników zawartych w danych. Ich wpływ na tekst można obejrzeć na podglądzie poniżej.' (This screen allows you to set delimiters contained in the data. Their effect on the text can be seen in the preview below.)

The 'Ograniczniki' (Delimiters) section has the following options:

- Tabulator
- Średnik
- Przecinek
- Spacja
- Inny:

There is also a checkbox for 'Kolejne ograniczniki traktują jako jeden' (Treat subsequent delimiters as one) which is unchecked. A 'Kwalifikator tekstu' (Text qualifier) dropdown is set to '-'. The 'Podgląd danych' (Data preview) window shows the following data:

NR_WNIOSKODAWCY	NR_DECYZJI	NAZWISKO_WNIOSKODAWCY	IMIE_WNIOSKODAWCY	PESEL_WNIOSKODAWCY	KOD
1	1	Czternasty	Ojciec	78041906230	43-
1	17	Czternasty	Ojciec	78041906230	43-
1	26	Czternasty	Ojciec	78041906230	43-
2	27	Druga	Helena	80090605442	43-

Buttons at the bottom: Anuluj, < Wstecz, Dalej >, Zakończ.

b) wykonać raport dostępny pod ikoną RAPORT, gdzie użytkownik będzie miał możliwość zmiany opisu kolumny, zmiany rozmiaru kolumny oraz zapisania wyniku raportu, m.in. w formacie: txt, html, csv, pdf, xml, rtf, wmf, xls.