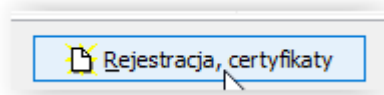


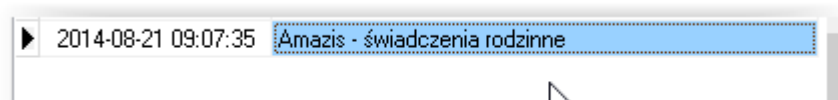
Odnowienie certyfiaktu potrzebnego do autoryzacji zapytań w systemie Empatia, we wszystkich aplikacjach firmy INFO-R wykonuje się analogicznie.

Aby pobrać certyfikat należy uruchomić aplikację empatia – administracja. Aplikacja powinna być zainstalowana w jednostce, na jednym stanowisku komputerowym pełniącym rolę serwera dla Empatii.

Po uruchomieniu aplikacji - w głównym jej oknie, należy wybrać przycisk:



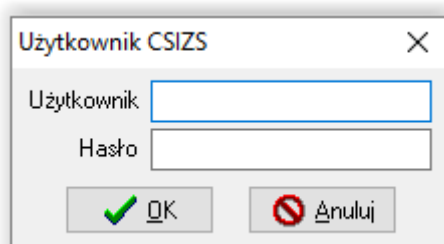
Następnie proszę podświetlić Obszar/System Dziedzinowy dla którego certyfikat ma zostać odnowiony - np. program do obsługi świadczeń rodzinnych:



Kolejnym krokiem będzie wybranie przycisku służącego do pobrania certyfikatu:



Po wybraniu tego przycisku, aby certyfikat został pobrany należy podać Login oraz Hasło:

Okno dialogowe "Użytkownik CSIZS" z polami na "Użytkownik" i "Hasło", przyciskami "OK" i "Anuluj".

Login i Hasło to dane do platformy CSIZS – każda jednostka Login oraz hasło otrzymała od Administratora Wojewódzkiego podczas rozpoczęcia pracy z platformą Empatia.

Hasło do platformy powinno być przez jednostkę cyklicznie zmieniane.

Uwaga:

Wspomniany Login i Hasło nie są to dane autoryzacyjne ani do systemów dziedzinowych ani do aplikacji empatia – administracja.